




Stan na 31 marca 2026 r.

Fundusze Europejskie

Stan wdrażania programu

Fundusze Europejskie dla Pomorza Zachodniego na lata 2021-2027


Fundusze Europejskie

Priorytet 6

Fundusze Europejskie na rzecz aktywnego Pomorza Zachodniego

Cel polityki 4

Europa o silniejszym wymiarze społecznym, bardziej sprzyjająca włączeniu społecznemu i wdrażająca Europejski filar praw socjalnych



Wdrażanie FEPZ 2021-2027 od uruchomienia programu

Alokacja 2021-2027	Wartość oraz liczba złożonych wniosków o dofinansowanie	Wartość oraz liczba projektów wybranych do dofinansowania	Wartość oraz liczba podpisanych umów	Wartość zatwierdzonych wniosków o płatność
2 009 012 529 zł	2 020 227 442 zł 767	1 285 921 333 zł 380	1 233 923 918 zł 363	454 953 226 zł

3

Wdrażanie FEPZ 2021-2027 od uruchomienia programu – dane szczegółowe

Oś Priorytetowa/ Działanie	Wartość oraz liczba złożonych wniosków o dofinansowanie	Wartość oraz liczba projektów wybranych do dofinansowania	Wartość oraz liczba podpisanych umów	Alokacja w PLN 2021-2027
Oś Priorytetowa 6	2 020 227 441,92 767	1 285 921 332,55 380	1 233 923 918,27 363	2 009 012 529
Działanie 6.1	210 994 468,76 60	210 994 468,76 60	209 737 606,05 60	302 703 529
Działanie 6.2	5 273 518,80 1	5 273 518,80 1	5 273 518,80 1	5 549 565
Działanie 6.3	120 590 060,86 52	46 454 200,13 20	61 393 188,66 20	159 082 026
Działanie 6.4	5 074 117,65 1	5 074 117,65 1	5 074 117,65 1	10 090 118
Działanie 6.5	34 943 117,02 2	34 943 117,02 2	19 912 579,15 2	24 743 895
Działanie 6.6	164 542 212,38 6	117 247 236,65 3	117 247 236,65 3	188 967 481
Działanie 6.7	46 314 632,35 82	24 278 177,55 44	24 541 663,24 46	32 889 425
Działanie 6.8	96 478 748,43 71	36 899 520,24 29	29 413 277,82 23	80 720 941
Działanie 6.9	215 433 647,33 148	57 275 826,16 43	57 360 416,36 43	100 901 176
Działanie 6.10	119 729 722,09 34	93 286 005,23 19	87 163 353,83 18	114 310 156
Działanie 6.11	32 181 503,71 7	18 644 149,81 4	18 644 149,81 4	28 111 547

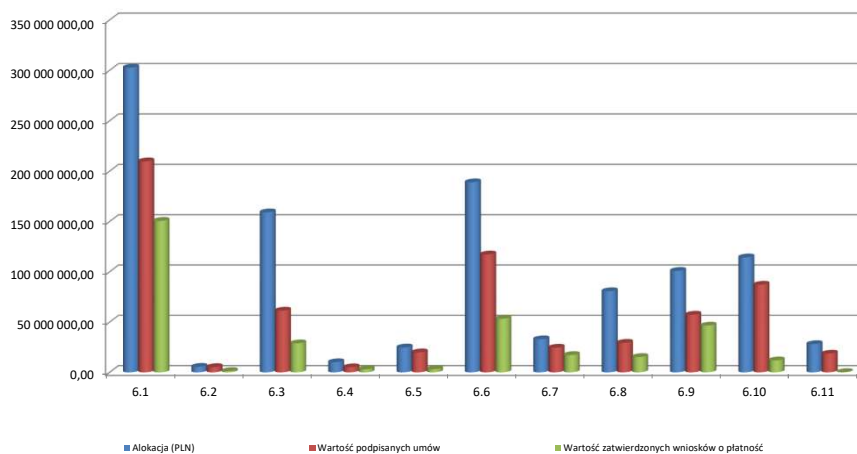
4

Wdrażanie FEPZ 2021-2027 od uruchomienia programu – dane szczegółowe (c.d.)

Działanie	Wartość oraz liczba złożonych wniosków o dofinansowanie	Wartość oraz liczba projektów wybranych do dofinansowania	Wartość oraz liczba podpisanych umów	Alokacja w PLN 2021-2027
Działanie 6.12	98 775 988,03 22	82 439 543,66 7	82 971 093,66 8	110 991 294
Działanie 6.13	74 044 265,25 42	44 110 529,45 24	42 231 926,42 23	84 333 561
Działanie 6.15	54 620 698,00 4	54 576 153,50 4	55 661 932,70 4	113 770 647
Działanie 6.16	6 181 845,70 4	6 072 360,15 3	6 072 360,15 3	12 355 823
Działanie 6.17	5 658 624,06 7	659 713,75 2	0,00 0	20 180 235
Działanie 6.18	314 591 330,99 96	122 499 397,03 33	120 670 933,03 32	162 003 291
Działanie 6.19	116 275 664,28 47	89 747 615,81 33	88 120 615,81 31	128 783 466
Działanie 6.20	7 261 717,03 6	3 452 990,00 1	3 452 990,00 1	21 408 243
Działanie 6.21	125 596 444,07 27	92 782 269,85 16	59 644 724,42 8	146 306 706
Działanie 6.22	117 218 056,25 47	90 763 362,47 30	90 889 175,18 31	105 038 892
Działanie 6.23	48 447 058,88 1	48 447 058,88 1	48 447 058,88 1	55 770 512

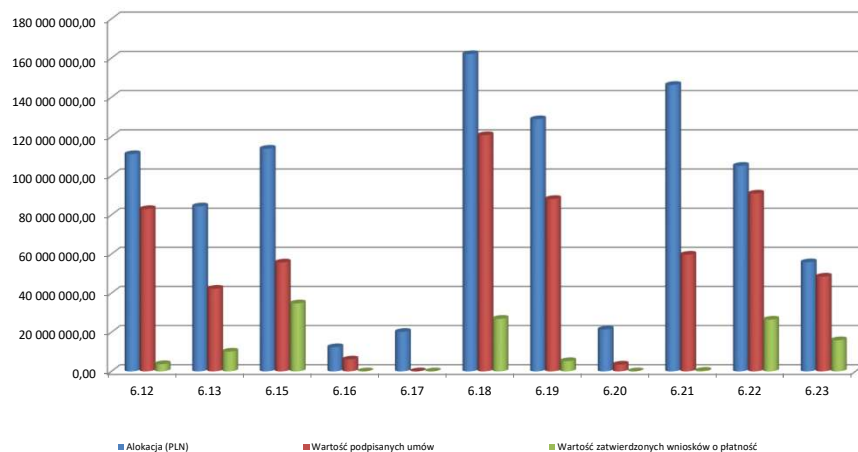
5

Kontraktacja i wydatkowanie środków w stosunku do alokacji



6

Kontraktacja i wydatkowanie środków w stosunku do alokacji (c.d.)



7

Nabory ogłoszone - trwające

Numer naboru	Budżet naboru (w PLN)	Data rozpoczęcia naboru	Data zakończenia naboru	Tryb naboru
FEPZ.06.07-IP.01-001/26	6 000 000	20.03.2026	27.04.2026	konkurencyjny
FEPZ.06.08-IP.01-001/26	21 176 471	02.03.2026	01.04.2026	konkurencyjny
FEPZ.06.10-IP.01-001/26	100 941 546	02.01.2026	31.12.2028	niekonkurencyjny
FEPZ.06.11-IP.01-001/26	24 779 435	02.01.2026	31.12.2028	niekonkurencyjny
FEPZ.06.19-IP.01-001/26	113 818 110	02.01.2026	31.12.2028	niekonkurencyjny
FEPZ.06.20-IP.01-001/26	13 903 672	02.01.2026	31.12.2028	niekonkurencyjny
FEPZ.06.22-IP.01-001/26	5 029 412	23.03.2026	24.04.2026	konkurencyjny

8

Nabory – planowane do ogłoszenia

Numer Działania	Planowany budżet naboru	Planowany miesiąc rozpoczęcia naboru	Planowany miesiąc zakończenia naboru	Tryb naboru
6.01	103 000 594 PLN	Wrzesień 2026 r.	Październik 2026 r.	niekonkurencyjny
6.04	3 924 000 PLN	Kwiecień 2026 r.	Kwiecień 2026 r.	niekonkurencyjny
6.06	60 000 000 PLN	Kwiecień 2026 r.	Maj 2026 r.	konkurencyjny
6.12	5 078 118 PLN	Wrzesień 2026 r.	Listopad 2026 r.	konkurencyjny
6.13	19 296 847 PLN	Kwiecień 2026 r.	Czerwiec 2026 r.	konkurencyjny
6.13	10 964 118 PLN	Lipiec 2026 r.	Wrzesień 2026 r.	konkurencyjny
6.17	13 156 941 PLN	Październik 2026 r.	Listopad 2026 r.	konkurencyjny

9



Fundusze Europejskie

Dziękujemy za uwagę

Wojewódzki Urząd Pracy w Szczecinie
ul. A. Mickiewicza 41
70-383 Szczecin
tel. + 48 91 42 56 100
e-mail: sekretariat@wup.pl



Fundusze Europejskie
dla Pomorza Zachodniego



Rzeczpospolita
Polska

Dofinansowane przez
Unię Europejską



Pomorze
Zachodnie