

Wojewódzki Urząd Pracy
w Szczecinie

Sprawozdanie z realizacji

Regionalnego Planu Działań na rzecz Zatrudnienia za 2015 rok

województwo zachodniopomorskie



Spis treści

WPROWADZENIE	4
1. ANALIZA ZACHODNIOPOMORSKIEGO RYNKU PRACY W LATACH 2014 – 2015.....	6
1.1 Bezrobocie w regionie na tle kraju	6
1.2 Zmiany poziomu bezrobocia	8
1.3 Struktura bezrobocia	12
1.4 Wolne miejsca pracy i miejsca aktywizacji zawodowej.....	16
1.5 Rejestracje i wyłączenia z ewidencji osób bezrobotnych	17
1.6 Bezrobocie osób niepełnosprawnych	18
1.7 Długotrwale bezrobotni	20
1.8 Bezrobotni z prawem do zasiłku	21
2. MONITORING REALIZACJI STRATEGICZNYCH OBSZARÓW DZIAŁANIA ZAWARTYCH W REGIONALNYM PLANIE DZIAŁAŃ NA RZECZ ZATRUDNIENIA NA 2015 ROK.....	23
2.1 Działanie 1. Kompleksowe wsparcie osób bezrobotnych na regionalnym rynku pracy	23
2.2 Działanie 2. Świadczenie usług poradnictwa zawodowego, informacji zawodowej i pomocy w aktywnym poszukiwaniu pracy	41
2.3 Działanie 3. Wsparcie systemu zabezpieczeń społecznych w części dotyczącej rynku pracy	45
2.4 Działanie 4. Wsparcie rozwoju ekonomii społecznej	48
2.5 Działanie 5. Instytucjonalne wsparcie prywatnego pośrednictwa pracy poprzez obsługę Krajowego Rejestru Agencji Zatrudnienia.....	55
2.6 Działanie 6. Kreacja nowych miejsc pracy poprzez wsparcie rozwoju przedsiębiorczości i samozatrudnienia	57
2.7 Działanie 7. Przeciwdziałanie wykluczeniu społecznemu młodzieży i jej aktywizacja na rynku pracy	59
2.8 Działanie 8. Wsparcie i upowszechnienie kształcenia wśród osób dorosłych.....	64
PODSUMOWANIE	67

ZAŁĄCZNIKI	69
Spis tabel.....	69
Spis wykresów	70
Indeks używanych skrótów.....	71

Wprowadzenie

Sprawozdanie z realizacji Regionalnego Planu Działań na rzecz Zatrudnienia (RPDZ) na 2015 rok to dokument podsumowujący rok pod kątem zrealizowanych oraz rozpoczętych zadań i inicjatyw uznanych za szczególnie istotne na rzecz poprawy sytuacji na zachodniopomorskim rynku pracy.

Konieczność monitorowania stopnia realizacji zaplanowanych na 2015 rok zadań w zakresie regionalnego rynku pracy wynika z rozdziału 4. *Regionalnego Planu Działań na rzecz Zatrudnienia na 2015 rok* pod nazwą „Monitorowanie wykonania zadań i sprawozdawczość”. W rozdziale tym wskazano, że „instytucją monitorującą, która odpowiada za monitorowanie wdrażania *Regionalnego Planu Działań na rzecz Zatrudnienia* oraz za opracowanie raportów zbiorczych z wykonanych działań, jest *Wojewódzki Urząd Pracy w Szczecinie*”. W tym celu WUP współpracował z instytucjami realizującymi poszczególne zadania ujęte w RPDZ/2015.

Podmioty realizujące zgłoszone działania i przedsięwzięcia na rzecz zatrudnienia były odpowiedzialne za ich prawidłowe wykonanie, a także były zobowiązane do sygnalizowania wszelkich zmian mogących mieć istotny wpływ na osiągnięcie planowanych rezultatów. Monitoring odbywał się w oparciu o zestaw osiągniętych wskaźników w określonych obszarach działań. Warto nadmienić, że prowadzona regularnie kontrola realizowanych zadań stanowi jedną z podstaw doskonalenia polityki rynku pracy i rozwoju zasobów ludzkich w kolejnych latach.

Niniejszy dokument stanowiący ostatni etap prac związanych z wdrażaniem *Regionalnego Planu Działań na rzecz Zatrudnienia na 2015 rok* składa się z dwóch części. Pierwsza zawiera diagnozę sytuacji na zachodniopomorskim rynku pracy w latach 2014 – 2015. Część druga stanowi monitoring strategicznych obszarów działania RPDZ/2015, w której opisano osiągnięte rezultaty działań przy pomocy analizy wskaźnikowej.

Do powstania niniejszego dokumentu przyczyniły się m. in. następujące instytucje: Powiatowe Urzędy Pracy woj. zachodniopomorskiego, realizatorzy kluczowych projektów oraz komórki Wojewódzkiego Urzędu Pracy w Szczecinie.

Warto nadmienić, iż nie dla wszystkich realizowanych działań, opisanych w RPDZ/2015, zakładano wielkości planowane. Ponadto, w przypadku zadań, których realizacja wynika z obowiązku ustawowego, planowane wartości do osiągnięcia stanowiły średnią arytmetyczną z lat ubiegłych. Oznacza to, że nie osiągnięcie zakładanych wielkości w takich obszarach wcale nie oznaczało nieprawidłowości w realizacji zgłoszonego zadania, a było wynikiem np. spadku zainteresowania osób daną usługą. W odniesieniu do takich zadań pełne ich wykonanie stwierdza się poprzez fachową, kompetentną i rzetelną realizację obowiązków ustawowych, przy jednoczesnym zachowaniu ich ciągłości i terminowości.

1. Analiza zachodniopomorskiego rynku pracy w latach 2014 – 2015

1.1 Bezrobocie w regionie na tle kraju

Na koniec 2015 roku stopa bezrobocia w województwie zachodniopomorskim wynosiła 13,3% wobec 9,8% w skali kraju. Natomiast na koniec 2014 roku stopa bezrobocia wynosiła odpowiednio: w regionie – 15,5%, w kraju – 11,4%. Powyższe dane wskazują zatem, że poziom bezrobocia w regionie był wyższy od poziomu bezrobocia w Polsce w dwóch omawianych latach.

W 2015 roku w porównaniu do roku poprzedniego stopa bezrobocia w regionie zmalała o 2,2% (tj. o 15 072 osoby).

W analizowanym okresie stopa bezrobocia zmalała we wszystkich województwach kraju, a największy jej spadek odnotowano w województwach: warmińsko – mazurskim (o 2,4%), zachodniopomorskim (o 2,2%) i kujawsko – pomorskim (o 2,2%). Z kolei najmniejszy spadek stopy bezrobocia wystąpił w województwie lubelskim (o 0,9%), podlaskim (o 1,1%) i mazowieckim (o 1,2%).

Stopę bezrobocia w poszczególnych województwach w latach 2014 – 2015 przedstawia tabela 1.

Tabela 1. Stopa bezrobocia w kraju

WOJEWÓDZTWA	Stopa bezrobocia na koniec 2014 r. (%)	Stopa bezrobocia na koniec 2015 r. (%)	Zmiana (pkt proc.)
Dolnośląskie	10,4	8,6	-1,8
Kujawsko-pomorskie	15,5	13,3	-2,2
Lubelskie	12,6	11,7	-0,9
Lubuskie	12,5	10,6	-1,9
Łódzkie	11,8	10,3	-1,5
Małopolskie	9,7	8,4	-1,3
Mazowieckie	9,6	8,4	-1,2
Opolskie	11,8	10,2	-1,6
Podkarpackie	14,6	13,2	-1,4
Podlaskie	12,9	11,8	-1,1
Pomorskie	11,1	9,0	-2,1
Śląskie	9,6	8,2	-1,4

Świętokrzyskie	14,1	12,5	-1,6
Warmińsko-mazurskie	18,7	16,3	-2,4
Wielkopolskie	7,6	6,2	-1,4
Zachodniopomorskie	15,5	13,3	-2,2
Polska	11,4	9,8	-1,6

Źródło: GUS, Portal Publicznych Służb Zatrudnienia

Zmiany stopy bezrobocia w kraju, wykazane w tabeli 1, były wynikiem zmian liczby zarejestrowanych osób bezrobotnych oraz zmian liczby ludności aktywnej ekonomicznie. Dynamikę zmian liczby zarejestrowanych osób bezrobotnych w kraju w latach 2014 - 2015 prezentuje tabela nr 2.

Tabela 2. Dynamika zmian bezrobocia w kraju

Województwo	Liczba bezrobotnych na koniec 2014 r. (w tys.)	Liczba bezrobotnych na koniec 2015 r. (w tys.)	Zmiana (procentowy wzrost/spadek liczby osób bezrobotnych)
Dolnośląskie	121,6	100,0	-17,8
Kujawsko-Pomorskie	127,1	107,3	-15,6
Lubelskie	116,9	107,9	-7,7
Lubuskie	47,1	39,3	-16,6
Łódzkie	126,2	109,5	-13,2
Małopolskie	139,0	119,6	-14,0
Mazowieckie	249,8	216,5	-13,3
Opolskie	42,4	36,2	-14,6
Podkarpackie	137,9	123,5	-10,4
Podlaskie	60,4	55,0	-8,9
Pomorskie	96,8	77,7	-19,7
Śląskie	175,7	148,5	-15,5
Świętokrzyskie	75,4	66,1	-12,3
Warmińsko-Mazurskie	98,1	83,5	-14,9
Wielkopolskie	116,4	93,3	-19,8
Zachodniopomorskie	94,5	79,4	-16,0
POLSKA	1825,2	1563,3	-14,3

Źródło: GUS, Portal Publicznych Służb Zatrudnienia

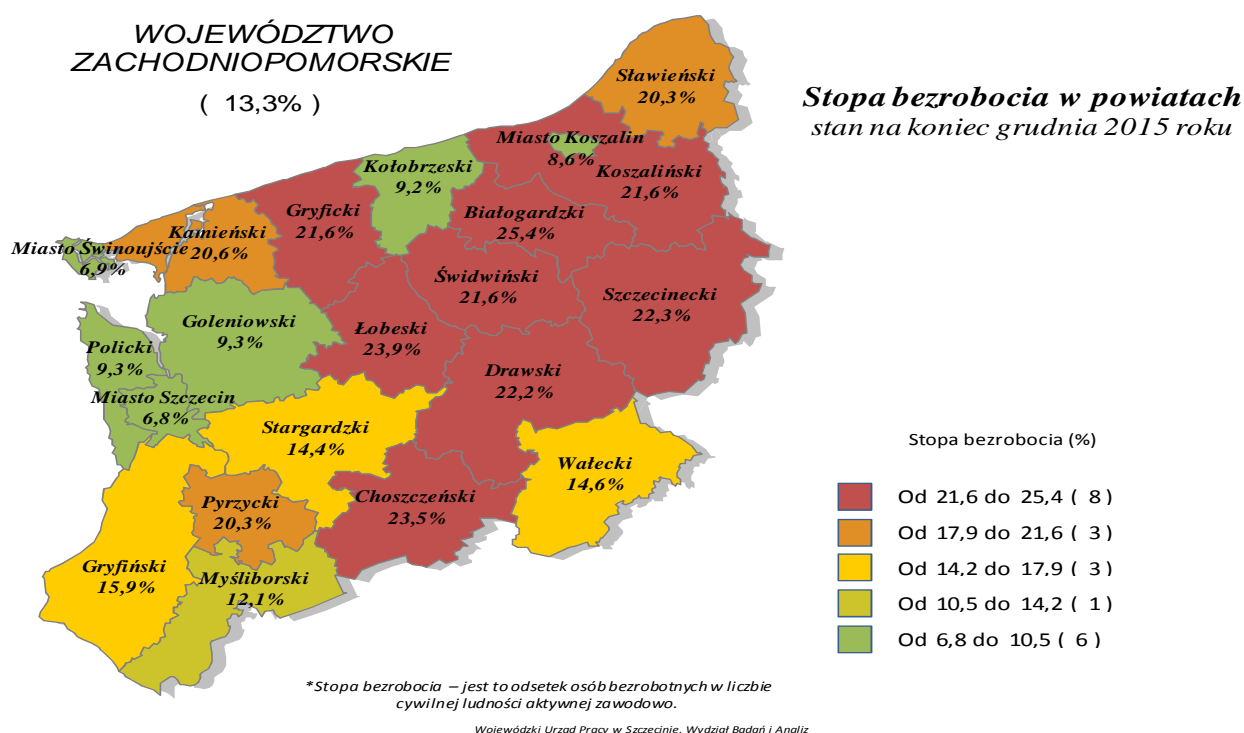
Dane zawarte w powyższej tabeli wskazują, iż w 2015 roku w stosunku do roku poprzedniego liczba osób bezrobotnych znacząco zmniejszyła się (tj. o 14,3% w skali kraju). Największy spadek odnotowano w województwach: wielkopolskim (o 19,8%), pomorskim (o 19,7%), dolnośląskim (o 17,8%), lubuskim (o 16,6%) i zachodniopomorskim (o 16,0%). Z kolei najmniejszy spadek liczby osób bezrobotnych wystąpił w województwie lubelskim (o 7,7%), podlaskim (o 8,9%) i podkarpackim (o 10,4%).

1.2 Zmiany poziomu bezrobocia

W końcu grudnia 2015 r. stopa bezrobocia w województwie zachodniopomorskim wyniosła 13,3% i wynikała z poziomów bezrobocia w poszczególnych powiatach regionu.

Stopę bezrobocia w powiatach woj. zachodniopomorskiego na koniec grudnia 2015 roku przedstawia wykres 1.

Wykres 1. Stopa bezrobocia w powiatach województwa zachodniopomorskiego – stan na koniec 2015 r.



Źródło: Opracowanie WUP na podstawie danych z GUS

Jak wynika z powyższego wykresu, na koniec grudnia 2015 roku najwyższą stopę bezrobocia odnotowano w powiatach: białogardzkim (25,4%), łobeskim

(23,9%), choszczeńskim (23,5%), szczecineckim (22,3%) i drawskim (22,2%). Natomiast najniższa stopa bezrobocia wystąpiła w Szczecinie (6,8%), Świnoujściu (6,9%) i Koszalinie (8,6%), a następnie w powiatach: kołobrzeskim (9,2%), polickim i goleniowskim (w obu 9,3%).

Zaprezentowane dane wskazują na duże dysproporcje pomiędzy poziomami bezrobocia w poszczególnych powiatach regionu. Najkorzystniejsza sytuacja na rynku pracy występuje w głównych ośrodkach miejskich województwa. Również niskim poziomem bezrobocia charakteryzują się obszary powszechnie uznane za atrakcyjne miejsca wypoczynku – miasto Świnoujście oraz powiat kołobrzeski. Miejsca te charakteryzują się zjawiskiem tzw. sezonowości – w okresach letnich wiele osób znajduje zatrudnienie przy obsłudze ruchu turystycznego, natomiast w miesiącach jesienno – zimowych poziom bezrobocia wzrasta.

Stopę bezrobocia w powiatach województwa zachodniopomorskiego na koniec 2014 r. i 2015 r. przedstawia tabela 3.

Tabela 3. Stopa bezrobocia w powiatach woj. zachodniopomorskiego na koniec 2014 r. i 2015 r.

Powiat	Stopa bezrobocia na koniec 2014 r. (%)	Stopa bezrobocia na koniec 2015 r. (%)	Zmiana (pkt proc.)
Białogardzki	27,3	25,4	-1,9
Choszczeński	24,8	23,5	-1,3
Drawski	23,5	22,2	-1,3
Goleniowski	10,7	9,3	-1,4
Gryficki	23,6	21,6	-2,0
Gryfiński	18,8	15,9	-2,9
Kamieński	21,8	20,6	-1,2
Kołobrzeski	11,6	9,2	-2,4
m. Koszalin	10,3	8,6	-1,7
Koszaliński	24,4	21,6	-2,8
Łobeski	25,3	23,9	-1,4
Myśliborski	15,1	12,1	-3,0
Policki	10,6	9,3	-1,3
Pyrzycki	23,3	20,3	-3,0
Sławieński	22,5	20,3	-2,2

Stargardzki	17,3	14,4	-2,9
Szczecinecki	24,7	22,3	-2,4
Świdwiński	24,2	21,6	-2,6
m. Świnoujście	8,3	6,9	-1,4
Wałecki	16,9	14,6	-2,3
m. Szczecin	9,3	6,8	-2,5
WOJ. ZACHODNIOPOMORSKIE	15,5	13,3	-2,2

Źródło: GUS

Jak wskazują zaprezentowane dane, na koniec 2015 roku stopa bezrobocia w woj. zachodniopomorskim wyniosła 13,3% i była niższa o 2,2% w porównaniu z rokiem wcześniejszym. Ta zmiana poziomu bezrobocia w województwie była wynikiem spadku stopy bezrobocia we wszystkich powiatach regionu. Największy spadek stopy bezrobocia wystąpił w powiatach: myśliborskim i pyrzyckim (w obu o 3,0%), gryfińskim i stargardzkim (w obu o 2,9%), koszalińskim (o 2,8%), świdwińskim (o 2,6%) oraz w Szczecinie (o 2,5%). Z kolei najmniejszy spadek stopy bezrobocia odnotowano w powiecie kamieńskim (o 1,2%), choszczeńskim, drawskim i polickim (we wszystkich trzech o 1,3%) oraz w powiecie goleniowskim, łobeskim i w Świnoujściu (we wszystkich o 1,4%).

Analogicznie wystąpiły zmiany w liczbie zarejestrowanych osób bezrobotnych w powiatach województwa zachodniopomorskiego. W 2015 roku w odniesieniu do roku poprzedniego największy spadek liczby osób bezrobotnych odnotowano w Szczecinie (o 28,2%) oraz w powiecie kołobrzeskim i myśliborskim (w obu o 22,4%). Natomiast najmniejszy spadek liczby osób bezrobotnych wystąpił w powiecie choszczeńskim (o 6,1%), kamieńskim (o 6,3%), drawskim i łobeskim (w obu o 6,7%).

Liczbę zarejestrowanych osób bezrobotnych w powiatach regionu w latach 2014 – 2015 przedstawia tabela 4.

Tabela 4. Liczba bezrobotnych w powiatach województwa zachodniopomorskiego

POWIAT	Liczba bezrobotnych (stan na 31 grudnia 2014)	Liczba bezrobotnych (stan na 31 grudnia 2015)	Zmiana (procentowy wzrost / spadek liczby osób bezrobotnych)
Białogardzki	4470	4087	-8,6
Choszczeński	3567	3350	-6,1
Drawski	4705	4389	-6,7
Goleniowski	3228	2762	-14,4
Gryficki	4638	4173	-10,0
Gryfiński	4526	3721	-17,8
Kamieński	3314	3104	-6,3
Kołobrzeski	3208	2490	-22,4
Miasto Koszalin	5053	4166	-17,6
Koszaliński	4899	4208	-14,1
Łobeski	2836	2645	-6,7
Myśliborski	3257	2528	-22,4
Policki	2794	2428	-13,1
Pyrzycki	2919	2453	-16,0
Sławieński	4158	3683	-11,4
Stargardzki	6395	5196	-18,7
Szczecinecki	6562	5762	-12,2
Świdwiński	3707	3225	-13,0
Miasto Świnoujście	1175	967	-17,7
Wałecki	2859	2429	-15,0
Miasto Szczecin	16195	11627	-28,2
Zachodniopomorskie	94465	79393	-16,0

Źródło: GUS

1.3 Struktura bezrobocia

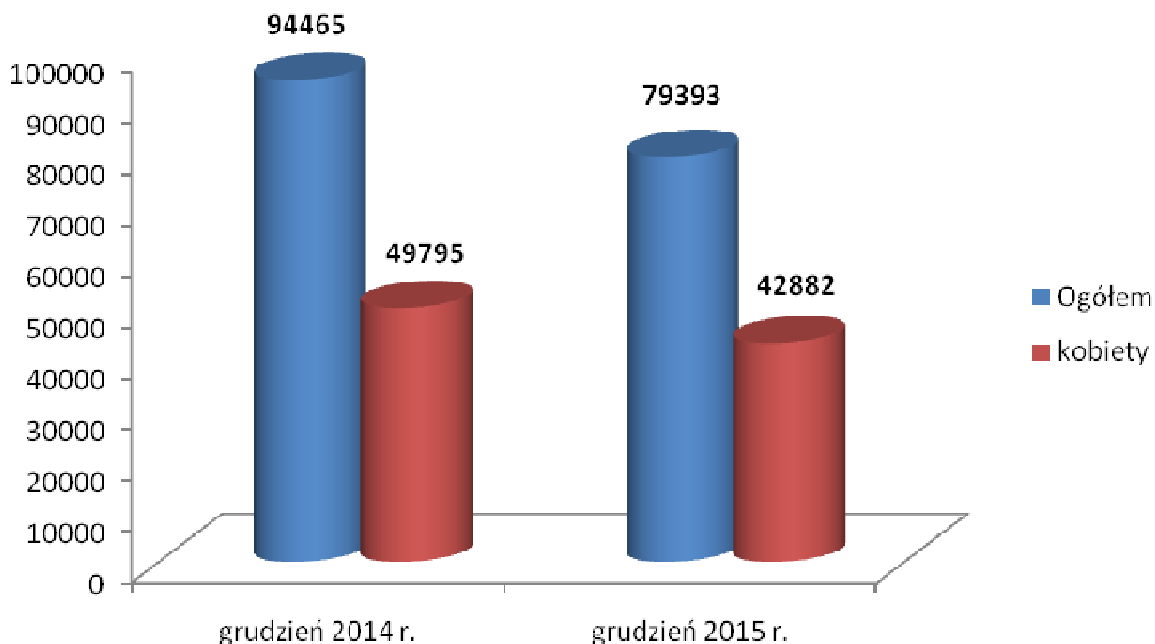
Poszerzony obraz zjawiska bezrobocia w województwie zachodniopomorskim uzyskać można poprzez analizę struktury zarejestrowanych osób bezrobotnych. W niniejszym podrozdziale dokonano podziału zarejestrowanych osób bezrobotnych według pięciu charakterystycznych cech: płci, wieku, wykształcenia, stażu pracy oraz czasu pozostawania bez pracy.

Na koniec 2015 roku liczba zarejestrowanych osób bezrobotnych w woj. zachodniopomorskim wyniosła 79 393, natomiast rok wcześniej – 94 465. Zatem w 2015 roku w porównaniu z rokiem poprzednim nastąpił spadek liczby bezrobotnych o 15 072 osoby (tj. o 16,0%).

Udział kobiet w ogóle zarejestrowanych osób bezrobotnych wyniósł odpowiednio: na koniec 2014 r. – 52,7% (49 795 kobiet), na koniec 2015 r. – 54,0% (42 882 kobiety). Zatem w analizowanym okresie nastąpił minimalny wzrost udziału kobiet wśród osób bezrobotnych (o 1,3%), przy jednoczesnym spadku ich liczby (o 6 913 kobiet).

Liczbę zarejestrowanych osób bezrobotnych, w tym kobiet, w latach 2014 – 2015, przedstawia poniższy wykres.

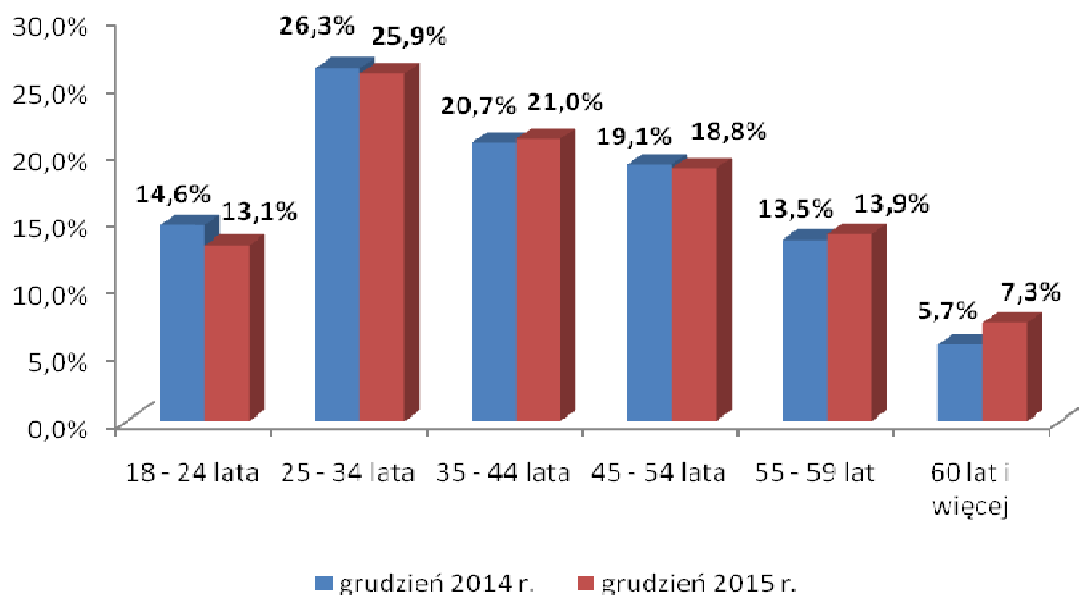
Wykres 2. Liczba zarejestrowanych osób bezrobotnych w latach 2014 – 2015



Źródło: WUP Szczecin

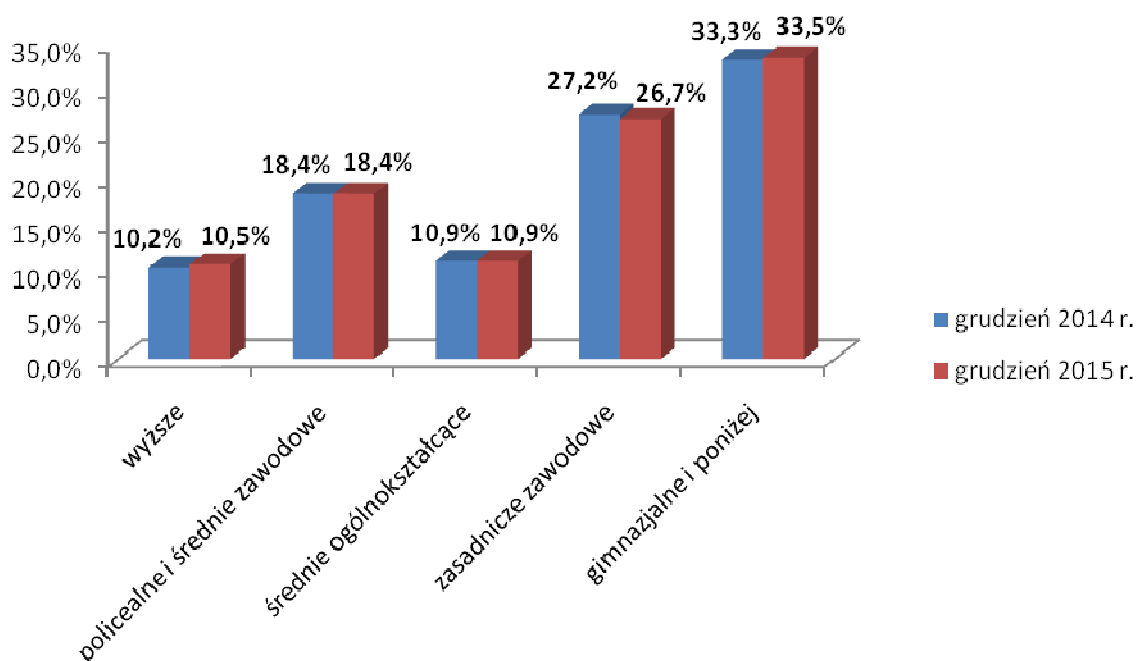
Kolejne wykresy prezentują strukturę osób bezrobotnych według określonych cech w woj. zachodniopomorskim w latach 2014 – 2015.

Wykres 3. Struktura bezrobotnych wg wieku w woj. zachodniopomorskim w latach 2014 – 2015



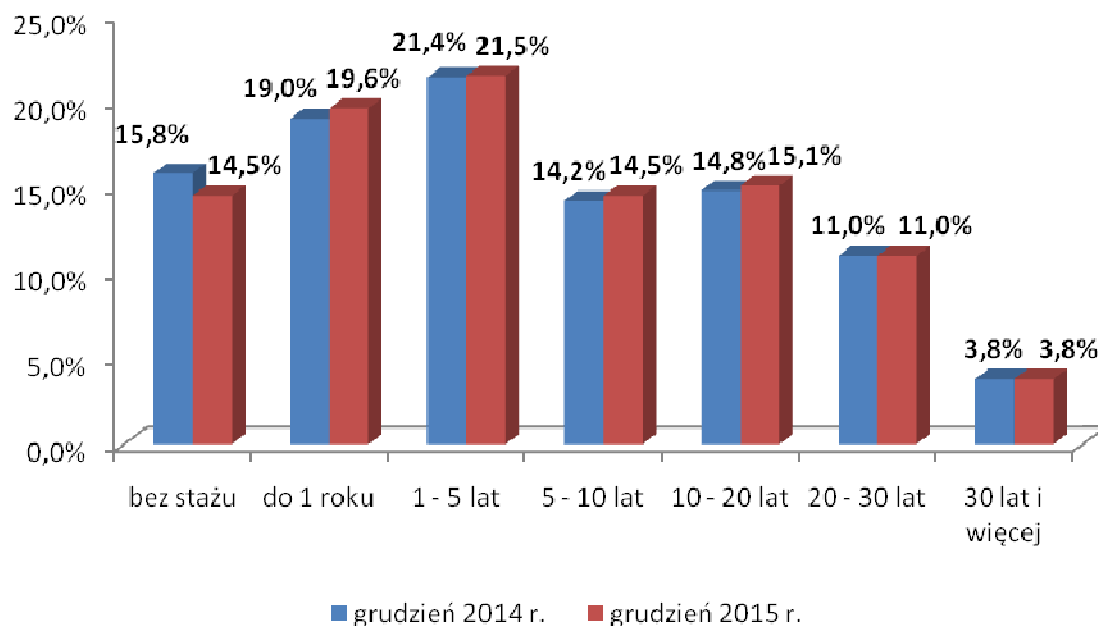
Źródło: WUP Szczecin

Wykres 4. Struktura bezrobotnych wg wykształcenia w woj. zachodniopomorskim w latach 2014 – 2015



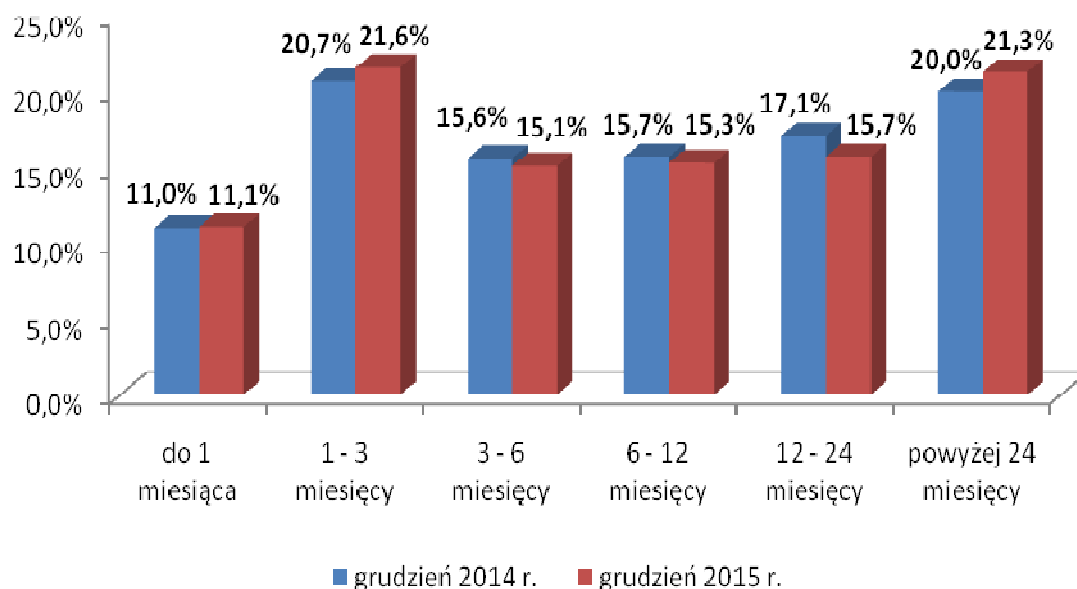
Źródło: WUP Szczecin

Wykres 5. Struktura bezrobotnych wg stażu pracy w woj. zachodniopomorskim w latach 2014 – 2015



Źródło: WUP Szczecin

Wykres 6. Struktura bezrobotnych wg czasu pozostawania bez pracy w województwie zachodniopomorskim w latach 2014 – 2015



Źródło: WUP Szczecin

W strukturze bezrobotnych wg wieku najliczniejszą grupę osób stanowiły osoby w wieku 25 – 34 lat oraz osoby w wieku 35 - 44 lat. W dalszej kolejności znajdowały się osoby w wieku 45 – 54 lat, 55 – 59 lat oraz od 18 – 24 lat. Najmniej liczną grupą bezrobotnych stanowiły osoby w wieku 60 lat i więcej.

Osoby posiadające wykształcenie co najwyżej gimnazjalne stanowiły najliczniejszą grupę wśród zarejestrowanych osób bezrobotnych w dwóch analizowanych latach, przy czym ich udział nieznacznie zmniejszył się. Drugą co do wielkości grupę bezrobotnych stanowiły osoby posiadające wykształcenie zasadnicze zawodowe. W dalszej kolejności bezrobotnymi były osoby posiadające wykształcenie policealne i średnie zawodowe, których udział był identyczny w dwóch analizowanych latach. Osoby posiadające wykształcenie średnie ogólnokształcące to kolejna grupa bezrobotnych pod względem liczebności. Najmniej liczną grupę bezrobotnych stanowiły osoby z wyższym wykształceniem. W strukturze bezrobotnych wg wykształcenia łatwo dostrzec powtarzającą się tendencję, że im wyższy poziom wykształcenia posiada dana grupa osób, tym jej udział w ogóle bezrobotnych maleje.

W omawianym okresie największymi grupami zarejestrowanych osób bezrobotnych były: osoby legitymujące się stażem pracy wynoszącym od 1 do 5 lat oraz bezrobotni ze stażem pracy do 1 roku. Kolejne trzy grupy bezrobotnych (z uwagi na różnice w udziale bezrobotnych w każdej z tych grup w dwóch analizowanych latach, powodujące inną kolejność), podano w odniesieniu do roku 2015. Grupami tymi były osoby: posiadające staż pracy od 10 do 20 lat (15,1% w 2015 r.), osoby nie posiadające stażu pracy (14,5%) oraz osoby ze stażem pracy od 5 do 10 lat (14,5%). Najmniej licznymi grupami bezrobotnych były osoby legitymujące się stażem pracy od 20 do 30 lat oraz osoby posiadające co najmniej 30 – letni staż pracy.

W strukturze bezrobotnych wg czasu pozostawania bez pracy najliczniejszą grupę stanowiły osoby pozostające bez zatrudnienia w okresie od 1 do 3 miesięcy, przy czym udział tych osób nieznacznie wzrósł w ciągu 2 analizowanych lat. Kolejną sporą grupę bezrobotnych stanowiły osoby pozostające bez zatrudnienia powyżej 24 miesięcy, których udział wzrósł w ciągu dwóch analizowanych lat o 1,3%. Kolejnymi grupami bezrobotnych były osoby pozostające bez pracy: od 12 do 24 miesięcy, od 6 do 12 miesięcy oraz od 1 do 3 miesięcy. Najmniej liczną grupę bezrobotnych stanowiły osoby pozostające bez pracy do jednego miesiąca.

1.4 Wolne miejsca pracy i miejsca aktywizacji zawodowej

W 2015 roku w woj. zachodniopomorskim liczba wolnych miejsc pracy i miejsc aktywizacji zawodowej, pozostających w dyspozycji Powiatowych Urzędów Pracy, wynosiła 69 351 i była wyższa o 22,8% niż w roku 2014. Zwiększenie liczby wolnych miejsc pracy i miejsc aktywizacji zawodowej wystąpiło w zdecydowanej większości powiatów regionu.

Liczbę wolnych miejsc pracy i miejsc aktywizacji zawodowej w województwie zachodniopomorskim w latach 2014 – 2015 przedstawia poniższa tabela.

Tabela 5. Wolne miejsca pracy i miejsca aktywizacji zawodowej w woj. zachodniopomorskim w latach 2014 - 2015

Powiat	Liczba wolnych miejsc pracy i miejsc aktywizacji zawodowej w 2014 r.	Liczba wolnych miejsc pracy i miejsc aktywizacji zawodowej w 2015 r.	Zmiana (%)
Białogardzki	1550	2003	29,2
Choszczeński	2460	2412	-2,0
Drawski	1945	2531	30,1
Goleniowski	2551	2774	8,7
Gryficki	3130	3458	10,5
Gryfiński	1489	2061	38,4
Kamieński	1373	1545	12,5
Kołobrzeski	2884	3720	29,0
Miasto Koszalin	4775	5769	20,8
Koszaliński	1778	2011	13,1
Łobeski	1517	1524	0,5
Myśliborski	2459	3164	28,7
Policki	1269	1590	25,3
Pyrzycki	1445	1549	7,2
Sławieński	2444	2995	22,5
Stargardzki	2971	3535	19,0
Szczecinecki	3170	3199	0,9
Świdwiński	2478	2090	-15,7
Miasto Świnoujście	1236	2096	69,6
Wałecki	1503	2462	63,8
Miasto Szczecin	12042	16863	40,0
Zachodniopomorskie	56469	69351	22,8

Źródło: Sprawozdanie GUS, MPiPS-01

Jak wskazują zaprezentowane dane, największy wzrost liczby wolnych miejsc pracy i miejsc aktywizacji zawodowej w 2015 roku w porównaniu do roku

poprzedniego odnotowano w Świnoujściu (o 69,6%), powiecie wałeckim (o 63,8%) oraz w Szczecinie (o 40,0%).

Spadek liczby wolnych miejsc pracy i miejsc aktywizacji zawodowej wystąpił tylko w dwóch powiatach: świdwińskim (o 15,7%) oraz choszczeńskim (o 2,0%).

1.5 Rejestracje i wyłączenia z ewidencji osób bezrobotnych

Powiatowe Urzędy Pracy województwa zachodniopomorskiego zarejestrowały w 2015 roku jako bezrobotnych łącznie 134 902 osoby, natomiast w 2014 roku – 141 196 osób. Zatem w 2015 roku w odniesieniu do roku poprzedniego zarejestrowano o 4,5% osób bezrobotnych mniej (tj. o 6 294 osoby).

W 2015 roku z ewidencji osób bezrobotnych wyłączono 149 974 osoby, w tym z przyczyn podjęcia pracy 71 226 osób. Natomiast w 2014 roku wyrejestrowanych zostało 157 794 osoby, z czego 71 726 osób z przyczyn znalezienia zatrudnienia. Zatem w 2015 roku wyrejestrowano z ewidencji bezrobotnych o 7 820 osób mniej niż w roku poprzednim.

Rejestracje i wyłączenia z ewidencji bezrobotnych w województwie zachodniopomorskim w latach 2014 – 2015 prezentuje tabela 6.

Tabela 6. Rejestracje i wyłączenia z ewidencji bezrobotnych w woj. zachodniopomorskim w latach 2014 - 2015

POWIAT	REJESTRACJE		WYREJESTROWANIA			
	2014	2015	2014		2015	
			Ogółem	W tym podjęcia pracy	Ogółem	W tym podjęcia pracy
Białogardzki	5 390	5 332	5 937	2 860	5 715	3 044
Choszczeński	5 474	5 409	6 319	2 634	5 626	2 689
Drawski	5 936	5 842	6 429	2 887	6 158	3 299
Goleniowski	6 819	6 457	7 679	3 657	6 923	3 543
Gryficki	7 021	6 712	7 860	4 085	7 177	4 108
Gryfiński	5 681	5 483	6 693	2 893	6 288	2 989
Kamieński	4 567	4 442	5 184	2 339	4 652	2 360
Kołobrzeski	5 888	5 517	6 353	2 650	6 235	2 770
Miasto Koszalin	7 391	7 277	8 266	3 676	8 164	3 729
Koszaliński	6 475	6 524	7 501	3 744	7 215	3 644
Łobeski	4 303	4 404	4 737	2 081	4 595	2 327
Myśliborski	5 235	4 793	6 109	2 638	5 522	2 642
Policki	4 508	4 359	5 454	2 202	4 725	1 991
Pyrzycki	3 890	3 961	4 586	1 971	4 427	2 206

Sławieński	6 055	5 731	6 644	3 646	6 206	3 615
Stargardzki	8 759	8 237	9 679	4 455	9 436	3 798
Szczecinecki	9 321	8 380	10 085	5 257	9 180	4 886
Świdwiński	5 977	5 544	6 525	3 102	6 026	3 119
Miasto Świnoujście	2 546	2 219	2 863	1 152	2 427	1 180
Wałecki	5 042	4 952	5 690	2 730	5 382	2 657
Miasto Szczecin	24 918	23 327	27 201	11 067	27 895	10 630
Zachodniopomorskie	141 196	134 902	157 794	71 726	149 974	71 226

Źródło: Sprawozdanie GUS, MPiPS-01

Jak wskazują zaprezentowane powyżej dane, w zdecydowanej większości powiatów województwa odnotowano spadek liczby zarejestrowanych osób bezrobotnych w 2015 roku w odniesieniu do roku 2014. Największy spadek liczby dokonanych rejestracji wystąpił w Świnoujściu (o 12,8%), powiecie szczecineckim (o 10,1%), powiecie myśliborskim (o 8,4%) oraz w powiecie świdwińskim (o 7,2%). Wzrost liczby dokonanych rejestracji odnotowano w powiatach: łobeskim (o 2,3%), pyrzyckim (o 1,8%) i koszalińskim (o 0,8%).

W analizowanym okresie we wszystkich powiatach województwa (z wyjątkiem Szczecina) nastąpił spadek liczby dokonanych wyrejestrowań, a największy odnotowano w Świnoujściu (o 15,2%), powiecie polickim (o 13,4%), powiecie choszczeńskim (o 11,0%) oraz w powiecie kamieńskim (o 10,3%). W Szczecinie nastąpił wzrost liczby dokonanych wyrejestrowań o 2,6%, tj. o 694 osoby.

1.6 Bezrobocie osób niepełnosprawnych

Na koniec 2015 roku w rejestrach urzędów pracy w województwie zachodniopomorskim znajdowały się 3 924 osoby niepełnosprawne, stanowiące 4,9% wszystkich bezrobotnych (bezrobotni niepełnosprawni stanowili również 4,9% na koniec 2014 roku). W porównaniu z końcem 2014 roku liczba bezrobotnych niepełnosprawnych zmniejszyła się o 14,9%.

Liczbę osób niepełnosprawnych bezrobotnych w województwie zachodniopomorskim na koniec 2014 r. i 2015 r. przedstawia poniższa tabela.

Tabela 7. Liczba osób niepełnosprawnych bezrobotnych w woj. zachodniopomorskim na koniec 2014 r. i 2015 r.

POWIAT	Liczba niepełnosprawnych bezrobotnych na koniec 2014 r.	Liczba niepełnosprawnych bezrobotnych na koniec 2015 r.	Zmiana (%)
Białogardzki	238	252	5,9
Choszczeński	117	101	-13,7
Drawski	162	149	-8,0
Goleniowski	165	141	-14,5
Gryficki	191	156	-18,3
Gryfiński	212	195	-8,0
Kamieński	94	89	-5,3
Kołobrzeski	136	120	-11,8
Miasto Koszalin	419	377	-10,0
Koszaliński	225	198	-12,0
Łobeski	47	47	0,0
Myśliborski	218	182	-16,5
Policki	116	105	-9,5
Pyrzycki	98	91	-7,1
Sławieński	260	206	-20,8
Stargardzki	420	319	-24,0
Szczecinecki	460	371	-19,3
Świdwiński	132	129	-2,3
Miasto Świnoujście	32	26	-18,7
Wałecki	152	109	-28,3
Miasto Szczecin	717	561	-21,8
Zachodniopomorskie	4611	3924	-14,9

Źródło: Sprawozdanie GUS, MPIPS-01

Jak wskazują zaprezentowane powyżej dane, najwięcej bezrobotnych osób niepełnosprawnych na koniec 2015 roku zamieszkiwało Szczecin (561 osób), Koszalin (377 osób) oraz powiat szczecinecki (371 osób). Najmniej bezrobotnych osób niepełnosprawnych figurowało w rejestrach urzędów pracy na koniec 2015 roku

w Świnoujściu (26 osób), powiecie łobeskim (47 osób) oraz w powiecie kamieńskim (89 osób).

1.7 Długotrwale bezrobotni

Na koniec 2015 roku w województwie zachodniopomorskim zarejestrowane były 43 963 osoby długotrwale bezrobotne, które stanowiły 55,4% ogółu zarejestrowanych bezrobotnych. W grudniu 2014 roku w rejestrach urzędów pracy figurowało 52 845 osób długotrwale bezrobotnych (55,9% ogółu). W porównaniu z końcem 2014 roku liczba osób długotrwale bezrobotnych zmniejszyła się o 8 882 osoby, tj. 16,8%.

Liczbę osób długotrwale bezrobotnych w województwie zachodniopomorskim na koniec 2014 r. i 2015 r. przedstawia poniższa tabela.

Tabela 8. Liczba osób długotrwale bezrobotnych w województwie zachodniopomorskim na koniec 2014 r. i 2015 r.

POWIAT	Liczba osób długotrwale bezrobotnych na koniec 2014 r.	Liczba osób długotrwale bezrobotnych na koniec 2015 r.	Zmiana (%)
Białogardzki	2704	2473	-8,5
Choszczeński	2134	1974	-7,5
Drawski	2684	2476	-7,7
Goleniowski	1495	1257	-15,9
Gryficki	2374	2214	-6,7
Gryfiński	2700	2206	-18,3
Kamieński	1744	1577	-9,6
Kołobrzeski	1306	1026	-21,4
Miasto Koszalin	2857	2351	-17,7
Koszaliński	2796	2367	-15,3
Łobeski	1693	1576	-6,9
Myśliborski	1783	1387	-22,2
Policki	1560	1268	-18,7
Pyrzycki	1870	1521	-18,7
Sławieński	2296	2014	-12,3
Stargardzki	3584	2791	-22,1

Szczecinecki	3846	3286	-14,6
Świdwiński	2070	1770	-14,5
Miasto Świnoujście	439	406	-7,5
Wałecki	1625	1322	-18,6
Miasto Szczecin	9285	6701	-27,8
Zachodniopomorskie	52845	43963	-16,8

Źródło: Sprawozdanie GUS, MPIPS-01

Jak wskazują zaprezentowane powyżej dane, liczba osób długotrwale bezrobotnych zmalała w 2015 roku w odniesieniu do roku poprzedniego we wszystkich powiatach województwa, a najbardziej w Szczecinie (o 27,8%), powiecie myśliborskim (o 22,2%) oraz w powiecie stargardzkim (o 22,1%).

1.8 Bezrobotni z prawem do zasiłku

Na koniec 2015 roku w województwie zachodniopomorskim 12 775 osób pobierało zasiłek dla bezrobotnych i stanowiły one 16,1% ogółu zarejestrowanych bezrobotnych. W grudniu 2014 roku zasiłek pobierało 14 134 osoby (15,0% ogółu bezrobotnych). Zatem w porównaniu z końcem 2014 roku liczba osób bezrobotnych pobierających zasiłek zmniejszyła się o 1 359 osób.

Liczbę osób bezrobotnych pobierających zasiłek w województwie na koniec 2014 r. i 2015 r. przedstawia poniższa tabela.

Tabela 9. Liczba osób pobierających zasiłek dla bezrobotnych w województwie zachodniopomorskim na koniec 2014 r. i 2015 r.

POWIAT	Liczba osób bezrobotnych pobierających zasiłek na koniec 2014 r.	Liczba osób bezrobotnych pobierających zasiłek na koniec 2015 r.	Zmiana (%)
Białogardzki	743	682	-8,2
Choszczeński	492	454	-7,7
Drawski	974	953	-2,2
Goleniowski	464	373	-19,6
Gryficki	1024	882	-13,9
Gryfiński	628	508	-19,1
Kamieński	640	620	-3,1

Kołobrzeski	568	448	-21,1
Miasto Koszalin	628	603	-4,0
Koszaliński	972	881	-9,4
Łobeski	368	350	-4,9
Myśliborski	338	257	-24,0
Policki	315	276	-12,4
Pyrzycki	366	335	-8,5
Sławieński	832	709	-14,8
Stargardzki	735	841	14,4
Szczecinecki	1295	1097	-15,3
Świdwiński	738	643	-12,9
Miasto Świnoujście	186	137	-26,3
Wałecki	354	406	14,7
Miasto Szczecin	1474	1320	-10,4
Zachodniopomorskie	14134	12775	-9,6

Źródło: Sprawozdanie GUS, MPiPS-01

Jak wskazują zaprezentowane powyżej dane, w analizowanym okresie w zdecydowanej większości powiatów liczba osób bezrobotnych pobierających zasiłek zmalała, a najbardziej w Świnoujściu (o 26,3%), powiecie myśliborskim (o 24,0%) oraz w powiecie kołobrzeskim (o 21,1%). Liczba osób bezrobotnych pobierających zasiłek zwiększyła się w dwóch powiatach: wałeckim (o 14,7%) i stargardzkim (o 14,4%).

2. Monitoring realizacji strategicznych obszarów działania zawartych w Regionalnym Planie Działań na rzecz Zatrudnienia na 2015 rok

2.1 Działanie 1. Kompleksowe wsparcie osób bezrobotnych na regionalnym rynku pracy

W okresie sprawozdawczym osoby bezrobotne, w tym znajdujące się w szczególnej sytuacji na rynku pracy, miały możliwość korzystania z wielu form wsparcia oferowanych przez publiczne służby zatrudnienia w województwie zachodniopomorskim. Realizowane usługi pośrednictwa pracy, poradnictwa zawodowego i informacji zawodowej wspierane były wieloma instrumentami rynku pracy (popularne to: staże, szkolenia, prace interwencyjne, dotacje na rozpoczęcie działalności gospodarczej, roboty publiczne), które pobudzały aktywność zawodową osób bezrobotnych, a także umożliwiły im nabycie określonych kwalifikacji zawodowych oraz zdobycie doświadczenia zawodowego. Zainteresowane osoby miały również możliwość zbadania własnych predyspozycji zawodowych dzięki oferowanym testom w ramach prowadzonego poradnictwa zawodowego.

W celu zwiększenia rezultatów podejmowanych przedsięwzięć oraz działań realizowane były kompleksowe projekty i programy skierowane do określonych grup bezrobotnych. Kompleksowe wsparcie polegało na objęciu określonej grupy odbiorców działaniami pobudzającymi aktywność zawodową poprzez wykorzystanie wybranych form pomocy.

Powiatowe Urzędy Pracy z terenu województwa zachodniopomorskiego realizowały w 2015 roku następujące projekty i programy:

1. Projekty realizowane w ramach Regionalnego Programu Operacyjnego Województwa Zachodniopomorskiego 2014 – 2020, oś priorytetowa VI, działanie 6.5. Projekty realizowane były w trybie pozakonkursowym. Uczestnikami projektów, zgodnie z przyjętymi kryteriami, były zarejestrowane osoby bezrobotne powyżej 29 roku życia, znajdujące się w szczególnie trudnej sytuacji na rynku pracy, dla których zgodnie z ustawą o promocji zatrudnienia i instytucjach rynku pracy określono pierwszy lub drugi profil pomocy.
2. Projekty realizowane w ramach Programu Operacyjnego Wiedza Edukacja Rozwój 2014 – 2020, oś priorytetowa I, działanie 1.1, poddziałanie 1.1.2, tryb

pozakonkursowy. Uczestnikami projektów, zgodnie z ustalonymi kryteriami, były zarejestrowane osoby bezrobotne w wieku 18 – 29 lat, dla których został ustalony pierwszy lub drugi profil pomocy, które nie uczestniczą w kształceniu i szkoleniu (grupa NEET).

3. Projekty realizowane w ramach Programu Operacyjnego Kapitał Ludzki 2007 – 2013, priorytet VI, działanie 6.1, poddziałanie 6.1.1. W 2015 roku projekty te były w końcowej fazie realizacji przez 4 Powiatowe Urzędy Pracy (PUP Myślibórz, PUP Police, PUP Wałcz – 2 projekty, PUP Pyrzyce).
4. Projekty realizowane w ramach Programu Operacyjnego Kapitał Ludzki 2007 – 2013, priorytet VII, działanie / poddziałanie:
 - a. 7.2.1 (w 2015 roku PUP w Myśliborzu oraz PUP w Wałczu kończyły realizację projektów w ramach tego poddziałania – każdy dwa projekty),
 - b. 7.4 (w 2015 roku PUP w Myśliborzu kończył realizację dwóch projektów w ramach tego działania).
5. Programy finansowane z rezerwy Funduszu Pracy Ministra Pracy i Polityki Społecznej:
 - a. Programy mające na celu zwiększenie aktywności zawodowej osób bezrobotnych: do 25 roku życia, powyżej 50 roku życia, będących w szczególnej sytuacji na rynku pracy, w wieku 30 – 50 lat, do 30 roku życia.
 - b. Programy Aktywizacja i Integracja.
 - c. Programy dotyczące realizacji robót publicznych w regionach wysokiego bezrobocia.

Szczegółowy wykaz kompleksowych przedsięwzięć (projektów, programów) realizowanych w 2015 roku przez Powiatowe Urzędy Pracy z terenu woj. zachodniopomorskiego przedstawia poniższa tabela.

Tabela 10. Kompleksowe przedsięwzięcia realizowane w 2015 roku przez Powiatowe Urzędy Pracy

PUP	Rodzaj działania	Okres realizacji	Liczba uczestników	Wykorzystane narzędzia
Białogard	Projekt PO WER, Oś priorytetowa I, Działanie 1.1, Poddziałanie 1.1.2, Tryb pozakonkursowy	01.01.2015 – 31.03.2016	191 (przerwało udział w projekcie 40 osób)	- Indywidualne Plany Działań - poradnictwo zawodowe / pośrednictwo pracy - staże
	Projekt RPO WZ, Oś priorytetowa VI, Działanie 6.5, Tryb pozakonkursowy	01.01.2015 – 31.03.2016	145 (przerwało udział w projekcie 11 osób)	- Indywidualne Plany Działań - poradnictwo zawodowe / pośrednictwo pracy - staże - dotacje na podjęcie działalności gospodarczej - zatrudnienie w ramach refundacji kosztów wyposażenia / doposażenia stanowiska pracy
	Programy z rezerwy Ministra ukierunkowane na pomoc dla: osób do 30 roku życia, osób pow. 50 roku życia oraz osób, które spełniają warunki z art. 49 ustawy o promocji zatrudnienia i instytucjach rynku pracy, osób w wieku 30 – 50 lat, osób do 25 roku życia	2015 rok	Brak danych	- zatrudnienie w ramach robót publicznych - dotacje na rozpoczęcie działalności gospodarczej - zatrudnienie w ramach refundacji kosztów wyposażenia / doposażenia stanowiska pracy - bony szkoleniowe - szkolenia - staże
Choszczno	Projekt PO WER, Oś priorytetowa I, Działanie 1.1, Poddziałanie 1.1.2, Tryb pozakonkursowy	01.01.2015 – 31.03.2016	162	- staże - szkolenia indywidualne - dotacje na rozpoczęcie działalności gospodarczej wraz ze szkoleniem ABC przedsiębiorczości
	Projekt RPO WZ, Oś priorytetowa VI, Działanie 6.5, Tryb pozakonkursowy	01.01.2015 – 31.03.2016	172	- staże - dotacje na rozpoczęcie działalności gospodarczej - refundacje wyposażenia lub doposażenia stanowiska pracy
	Program z rezerwy Ministra dot. promocji zatrudnienia, łagodzenia skutków bezrobocia i aktywizacji zawodowej osób do 25 roku życia	16.02.2015 – 31.08. 2015	25	- staże
	Program z rezerwy Ministra dot. promocji zatrudnienia, łagodzenia skutków bezrobocia i aktywizacji zawodowej osób powyżej 50 roku życia	15.05.2015 – 30.11.2015	21	- staże

	Program z rezerwy Ministra dot. aktywizacji zawodowej bezrobotnych, będących w szczególnej sytuacji na rynku pracy, określonych w art. 49 ustawy	15.05.2015 – 30.11.2015	23	- staże
	Program z rezerwy Ministra dot. aktywizacji zawodowej bezrobotnych, będących w wieku 30 – 50 lat	01.07.2015 – 31.12.2015	15	- staże - dotacje na rozpoczęcie działalności gospodarczej
	Program z rezerwy Ministra dot. promocji zatrudnienia, łagodzenia skutków bezrobocia i aktywizacji zawodowej osób powyżej 50 roku życia	01.07.2015 – 31.12.2015	14	- staże - dotacje na rozpoczęcie działalności gospodarczej
	Program z rezerwy Ministra dot. aktywizacji zawodowej bezrobotnych, będących w szczególnej sytuacji na rynku pracy, określonych w art. 49 ustawy	10.08.2015 – 31.12.2015	143	- staże - dotacje na rozpoczęcie działalności gospodarczej - szkolenia zawodowe - refundacje wyposażenia lub doposażenia stanowiska pracy
	Program z rezerwy Ministra dot. promocji zatrudnienia, łagodzenia skutków bezrobocia i aktywizacji zawodowej osób do 30 roku życia	17.09.2015 – 31.12.2015	40	- staże - refundacje wyposażenia lub doposażenia stanowiska pracy
	Program z rezerwy Ministra dot. aktywizacji zawodowej bezrobotnych, będących w wieku 30 – 50 lat	09.11.2015 – 31.12.2015	7	- staże - dotacje na rozpoczęcie działalności gospodarczej
	Program z rezerwy Ministra dot. aktywizacji zawodowej bezrobotnych, będących w szczególnej sytuacji na rynku pracy, określonych w art. 49 ustawy	09.11.2015 – 31.12.2015	3	- refundacje wyposażenia lub doposażenia stanowiska pracy
	Program z rezerwy Ministra dot. aktywizacji zawodowej bezrobotnych, będących w szczególnej sytuacji na rynku pracy, określonych w art. 49 ustawy	01.12.2015 – 31.12.2015	12	- refundacje wyposażenia lub doposażenia stanowiska pracy
Drawsko Pomorskie	Projekt PO WER, Oś priorytetowa I, Działanie 1.1, Poddziałanie 1.1.2, Tryb pozakonkursowy	01.01.2015 – 31.03.2016	197	- Indywidualne Plany Działań, pośrednictwo pracy / poradnictwo zawodowe - staże - prace interwencyjne - dotacje na rozpoczęcie działalności gospodarczej - bony szkoleniowe - bony na zasiedlenie

	Projekt RPO WZ, Oś priorytetowa VI, Działanie 6.5, Tryb pozakonkursowy	01.01.2015 – 31.03.2016	120	- Indywidualne Plany Działań, pośrednictwo pracy / poradnictwo zawodowe - staże - prace interwencyjne - dotacje na rozpoczęcie działalności gospodarczej - koszty refundacji wyposażenia lub doposażenia stanowiska pracy
	Program z rezerwy Ministra dot. promocji zatrudnienia, łagodzenia skutków bezrobocia i aktywizacji zawodowej bezrobotnych do 25 roku życia	01.02.2015 – 31.12.2015	15	- staże - dotacje na rozpoczęcie działalności gospodarczej
	Program z rezerwy Ministra dot. aktywizacji zawodowej osób bezrobotnych powyżej 50 roku życia	20.04.2015 – 31.07.2016	46	- prace interwencyjne - roboty publiczne - dofinansowanie 50+ - usługi rynku pracy - staże
	Program z rezerwy Ministra dot. aktywizacji zawodowej osób bezrobotnych, będących w szczególnej sytuacji na rynku pracy, określonych w art. 49 ustawy	20.04.2015 – 31.12.2015	19	- staże - refundacje kosztów wyposażenia lub doposażenia stanowiska pracy - szkolenia - usługi rynku pracy - dotacje na rozpoczęcie działalności gospodarczej
	Program Aktywizacja i Integracja z rezerwy Ministra	09.07.2015 – 27.11.2015	39	- poradnictwo indywidualne i grupowe
	Program z rezerwy Ministra dot. aktywizacji zawodowej osób bezrobotnych w wieku 30 – 50 lat	08.06.2015 – 31.03.2016	50	- staże - refundacje kosztów wyposażenia lub doposażenia stanowiska pracy - prace interwencyjne - dotacje na rozpoczęcie działalności gospodarczej - usługi rynku pracy - szkolenia
	Program z rezerwy Ministra dot. aktywizacji zawodowej osób bezrobotnych do 30 roku życia	01.08.2015 – 31.12.2015	17	- usługi rynku pracy - refundacje kosztów wyposażenia lub doposażenia stanowiska pracy - prace interwencyjne - dotacje na rozpoczęcie działalności gospodarczej
Goleniów	Projekt PO WER, Oś priorytetowa I, Działanie 1.1, Poddziałanie 1.1.2, Tryb pozakonkursowy	01.01.2015 – 31.03.2016	178	- staże / bony stażowe - bony szkoleniowe - bony zasiedleniowe - dotacje na rozpoczęcie działalności gospodarczej - prace interwencyjne

	Projekt RPO WZ, Oś priorytetowa VI, Działanie 6.5, Tryb pozakonkursowy	2015 - 2016	146	Brak danych
Gryfice	Projekt PO WER, Oś priorytetowa I, Działanie 1.1, Poddziałanie 1.1.2, Tryb pozakonkursowy	01.01.2015 – 31.03.2016	153	- staże - dotacje na rozpoczęcie działalności gospodarczej - refundacje kosztów wyposażenia lub wyposażenia stanowiska pracy - prace interwencyjne
	Projekt RPO WZ, Oś priorytetowa VI, Działanie 6.5, Tryb pozakonkursowy	01.01.2015 – 31.03.2016	126	- staże - dotacje na rozpoczęcie działalności gospodarczej - refundacje kosztów wyposażenia lub wyposażenia stanowiska pracy - prace interwencyjne
	Program z rezerwy Ministra „Aktywizacja osób bezrobotnych do 25 roku życia”	2015	30	- staże - dotacje na rozpoczęcie działalności gospodarczej
	Program z rezerwy Ministra „Aktywizacja zawodowa osób bezrobotnych w regionach wysokiego bezrobocia”	2015	61	- roboty publiczne
	Program z rezerwy Ministra „Aktywizacja osób bezrobotnych będących w szczególnej sytuacji na rynku pracy”	2015	85	- bony szkoleniowe - refundacje kosztów wyposażenia lub wyposażenia stanowisk pracy - dotacje na rozpoczęcie działalności gospodarczej
	Program z rezerwy Ministra „Aktywizacja zawodowa osób w wieku 30 – 50 lat”	2015	30	- refundacje kosztów wyposażenia stanowisk pracy - dotacje na rozpoczęcie działalności gospodarczej
	Program z rezerwy Ministra „Aktywizacja zawodowa osób do 50 roku życia”	2015	7	- refundacje kosztów wyposażenia stanowisk pracy - dotacje na rozpoczęcie działalności gospodarczej
Gryfino	Projekt PO WER, Oś priorytetowa I, Działanie 1.1, Poddziałanie 1.1.2, Tryb pozakonkursowy	01.01.2015 – 31.03.2016	237	- poradnictwo zawodowe - pośrednictwo pracy - Indywidualne Plany Działań - szkolenia - staże - dotacje na rozpoczęcie działalności gospodarczej - bony szkoleniowe

	Projekt RPO WZ, Oś priorytetowa VI, Działanie 6.5, Tryb pozakonkursowy	01.01.2015 – 31.03.2016	222	<ul style="list-style-type: none"> - poradnictwo zawodowe - pośrednictwo pracy - Indywidualne Plany Działań - staże - dotacje na rozpoczęcie działalności gospodarczej - refundacje kosztów wyposażenia lub doposażenia stanowiska pracy
	Projekt „Akcja: Dotacja” finansowany ze środków FP	20.06.2015 – 31.12.2015	10	<ul style="list-style-type: none"> - dotacje na rozpoczęcie działalności gospodarczej
	Projekt „Akcja: Aktywizacja” finansowany ze środków FP	01.05.2015 – 31.12.2015	29	<ul style="list-style-type: none"> - bony szkoleniowe - staże - dotacje na rozpoczęcie działalności gospodarczej - prace interwencyjne
	Projekt „Młodzież na start” finansowany ze środków FP	01.02.2015 – 31.06.2016	34	<ul style="list-style-type: none"> - szkolenia w ramach bonu szkoleniowego - staże w ramach bonu stażowego - dotacje na rozpoczęcie działalności gospodarczej - prace interwencyjne
Kamień Pomorski	Projekt PO WER, Oś priorytetowa I, Działanie 1.1, Poddziałanie 1.1.2, Tryb pozakonkursowy	01.01.2015 – 31.03.2016	169	<ul style="list-style-type: none"> - staże - dotacje na rozpoczęcie działalności gospodarczej - prace interwencyjne
	Projekt RPO WZ, Oś priorytetowa VI, Działanie 6.5, Tryb pozakonkursowy	01.01.2015 – 31.03.2016	121	<ul style="list-style-type: none"> - staże - dotacje na rozpoczęcie działalności gospodarczej - refundacja kosztów wyposażenia lub doposażenia stanowiska pracy
Kołobrzeg	Projekt RPO WZ, Oś priorytetowa VI, Działanie 6.5, Tryb pozakonkursowy	01.01.2014 – 31.12.2020	91	<ul style="list-style-type: none"> - staże - prace interwencyjne - dotacje na rozpoczęcie działalności gospodarczej - refundacje kosztów wyposażenia lub doposażenia stanowiska pracy
	Projekt PO WER, Oś priorytetowa I, Działanie 1.1, Poddziałanie 1.1.2, Tryb pozakonkursowy	01.01.2014 – 31.12.2020	157	<ul style="list-style-type: none"> - staże - prace interwencyjne - dotacje na rozpoczęcie działalności gospodarczej - refundacje kosztów wyposażenia lub doposażenia stanowiska pracy

Koszalin	Projekt PO WER, Oś priorytetowa I, Działanie 1.1, Poddziałanie 1.1.2, Tryb pozakonkursowy	01.01.2015 – 31.03.2016	473	<ul style="list-style-type: none"> - staże - przygotowanie zawodowe dorosłych - szkolenia - bony szkoleniowe - zatrudnienie subsydiowane - dotacje na rozpoczęcie działalności gospodarczej - bony zasiedleniowe
	Projekt RPO WZ, Oś priorytetowa VI, Działanie 6.5, Tryb pozakonkursowy	01.01.2015 – 31.03.2016	295	<ul style="list-style-type: none"> - Indywidualne Plany Działań - staże - przygotowanie zawodowe dorosłych - zatrudnienie subsydiowane - dotacje na rozpoczęcie działalności gospodarczej - wyposażenie lub doposażenie stanowisk pracy
Łobez	Projekt PO WER, Oś priorytetowa I, Działanie 1.1, Poddziałanie 1.1.2, Tryb pozakonkursowy	01.01.2015 – 31.03.2016	132	Brak danych
	Projekt RPO WZ, Oś priorytetowa VI, Działanie 6.5, Tryb pozakonkursowy	01.01.2015 – 31.03.2016	209	Brak danych
	Program z rezerwy Ministra dot. aktywizacji zawodowej bezrobotnych do 25 roku życia	2015	7	Brak danych
	Program z rezerwy Ministra dot. aktywizacji zawodowej bezrobotnych znajdujących się w szczególnej sytuacji na rynku pracy określonych w art. 49 ustawy	2015	271	Brak danych
	Program z rezerwy Ministra dot. aktywizacji zawodowe osób bezrobotnych po 50 roku życia	2015	23	Brak danych
	Program z rezerwy Ministra dot. aktywizacji zawodowej bezrobotnych w wieku od 30 – 50 lat	2015	9	Brak danych
Myślibórz	Projekt PO WER, Oś priorytetowa I, Działanie 1.1, Poddziałanie 1.1.2, Tryb pozakonkursowy	01.01.2015 – 31.03.2016	185	<ul style="list-style-type: none"> - bony stażowe - staże - dotacje na rozpoczęcie działalności gospodarczej - prace interwencyjne - bony zasiedleniowe - szkolenia zawodowe
	Projekt RPO WZ, Oś priorytetowa VI, Działanie 6.5, Tryb pozakonkursowy	01.01.2015 – 31.03.2016	193	<ul style="list-style-type: none"> - staże - dotacje na rozpoczęcie działalności gospodarczej - wyposażenia / doposażenia stanowisk pracy dla osób bezrobotnych

	Projekt PO KL „Na przekór stereotypom”, Priorytet VII, Działanie 7.2, Poddziałanie 7.2.1, Tryb konkursowy	01.01.2012 – 30.06.2015	40	<ul style="list-style-type: none"> - staże - szkolenia indywidualne - wsparcie psychologiczne - warsztaty doradcze - warsztaty z wizażu i poprawy wizerunku - poradnictwo dotyczące zatrudniania osób niepełnosprawnych - mentoring – bieżące wsparcie doradców zawodowych
	Projekt PO KL „Młodzi – aktywni na rynku pracy”, Priorytet VI, Działanie 6.1, Poddziałanie 6.1.1, Tryb konkursowy	01.11.2012 – 30.06.2015	57	<ul style="list-style-type: none"> - warsztaty psychologiczne - warsztaty wizażu i poprawy wizerunku - warsztaty doradcze - indywidualne wsparcie doradcze - szkolenia grupowe - staże zawodowe
	Projekt PO KL „Zielone światło – program aktywizacji osób niepełnosprawnych z powiatu myśliborskiego” – II edycja, Priorytet VII, Działanie 7.4, Tryb konkursowy	01.11.2013 – 30.04.2015	30	<ul style="list-style-type: none"> - staże - szkolenia - Indywidualne Plany Działań - warsztaty aktywnego poszukiwania pracy - doradztwo indywidualne - pośrednictwo pracy - trening umiejętności interpersonalnych
	Projekt PO KL „Mamy pomysł dla mamy” – projekt partnerski, Priorytet VII, Działanie 7.2, Poddziałanie 7.2.1, Tryb konkursowy	01.12.2013 – 31.01.2015	60	<ul style="list-style-type: none"> - indywidualne wsparcie psychologiczne - warsztaty z psychologiem - warsztaty wizażu i poprawy wizerunku - warsztaty aktywnego poszukiwania pracy - indywidualne poradnictwo zawodowe - staże zawodowe
	Projekt PO KL „Sprawni w pracy” – projekt partnerski, Priorytet VII, Działanie 7.4, Tryb konkursowy	01.12.2013 – 28.02.2015	50	<ul style="list-style-type: none"> - staże zawodowe - szkolenia indywidualne - spotkania adaptacyjne - warsztaty z doradcą zawodowym - indywidualne poradnictwo zawodowe
	Program zwiększający aktywność zawodową osób w wieku do 25 roku życia	01.02.2015 – 29.02.2016	31	<ul style="list-style-type: none"> - bony stażowe - bony szkoleniowe
	Program Aktywizacja i Integracja – realizowany w partnerstwie z OPS oraz Fundacją „Rozwój i Edukacja”	01.07.2015 – 31.08.2015	37	<ul style="list-style-type: none"> - grupowe poradnictwo specjalistyczne - warsztaty trenerskie - grupy wsparcia - prace społecznie użyteczne

	Program zwiększający aktywność zawodową osób w wieku powyżej 50 roku życia	01.05.2015 – 31.12.2015	14	- staże - prace interwencyjne
	Program dla bezrobotnych będących w szczególnej sytuacji na rynku pracy	01.05.2015 – 31.12.2015	24	- staże - prace interwencyjne
	Program zwiększający aktywność zawodową osób w wieku powyżej 50 roku życia	15.06.2015 – 31.12.2015	6	- roboty publiczne
	Program dla bezrobotnych w wieku 30 – 50 lat	15.06.2015 – 31.12.2015	20	- szkolenia grupowe - dotacje na rozpoczęcie działalności gospodarczej
Police	Projekt PO WER, Oś priorytetowa I, Działanie 1.1, Poddziałanie 1.1.2, Tryb pozakonkursowy	01.01.2015 – 31.03.2016	129	- szkolenia zawodowe - staże - dotacje na rozpoczęcie działalności gospodarczej
	Projekt RPO WZ, Oś priorytetowa VI, Działanie 6.5, Tryb pozakonkursowy	01.01.2015 – 31.03.2016	128	- szkolenia zawodowe - staże - dotacje na rozpoczęcie działalności gospodarczej - refundacje kosztów wyposażenia / doposażenia stanowiska pracy
	Projekt PO KL „GPS dla rodziny” – projekt partnerski, Priorytet VI, Działanie 6.1, Poddziałanie 6.1.1, Projekt innowacyjny	2012 – 30.06.2015	277	- staże zawodowe - warsztaty wyjazdowe upowszechniające Narzędzia Aktywizacji Społeczno Zawodowej Kobiet
	Program finansowany z rezerwy Ministra skierowany do osób bezrobotnych w wieku do 25 roku życia	2015	18	- szkolenia zawodowe - staże zawodowe - roboty publiczne
	Program finansowany z rezerwy Ministra skierowany do osób bezrobotnych w wieku do 30 roku życia	2015	3	- refundacje kosztów wyposażenia / wyposażenia stanowiska pracy dla skierowanych osób bezrobotnych
	Program finansowany z rezerwy Ministra skierowany do osób bezrobotnych w wieku od 30 do 50 roku życia	2015	22	- staże zawodowe - roboty publiczne - dotacje na rozpoczęcie działalności gospodarczej
	Program finansowany z rezerwy Ministra skierowany do osób bezrobotnych w wieku powyżej 50 roku życia	2015	7	- staże zawodowe - roboty publiczne - refundacje kosztów wyposażenia / wyposażenia stanowiska pracy

	Program finansowany z rezerwy Ministra skierowany do osób bezrobotnych wymienionych w art. 49 ustawy	2015	20	<ul style="list-style-type: none"> - staże zawodowe - dotacje na rozpoczęcie działalności gospodarczej - refundacje kosztów wyposażenia / wyposażenia stanowiska pracy
Pyrzyce	Projekt RPO WZ, Oś priorytetowa VI, Działanie 6.5, Tryb pozakonkursowy	01.01.2015 – 31.03.2016	201	<ul style="list-style-type: none"> - staże - dotacje na rozpoczęcie działalności gospodarczej - refundacje kosztów wyposażenia / wyposażenia stanowiska pracy - Indywidualne Plany Działań - pośrednictwo pracy / poradnictwo zawodowe
	Projekt PO WER, Oś priorytetowa I, Działanie 1.1, Poddziałanie 1.1.2, Tryb pozakonkursowy	01.01.2015 – 31.03.2016	109	<ul style="list-style-type: none"> - staże - dotacje na rozpoczęcie działalności gospodarczej - pośrednictwo pracy / poradnictwo zawodowe - Indywidualne Plany Działań
	Projekt PO KL „Kuznia pracy”, Priorytet VI, Działanie 6.1, Poddziałanie 6.1.1, Tryb konkursowy	15.10.2012 – 30.04.2015	75	<ul style="list-style-type: none"> - staże - szkolenia zawodowe - prace interwencyjne - roboty publiczne - dotacje na rozpoczęcie działalności gospodarczej - refundacje kosztów wyposażenia / wyposażenia stanowiska pracy - poradnictwo zawodowe
	Program Aktywizacja i Integracja	2015	Brak danych	<ul style="list-style-type: none"> - prace społecznie użyteczne - działania w zakresie integracji społecznej
	Program: Bezrobotni do 25 roku życia	01.02.2015 – 31.12.2015	Brak danych	<ul style="list-style-type: none"> - bony stażowe - bony szkoleniowe - prace interwencyjne
	Program: Bezrobotni w szczególnej sytuacji na rynku pracy	01.04.2015 – 31.12.2015	Brak danych	<ul style="list-style-type: none"> - szkolenia indywidualne - dotacje na rozpoczęcie działalności gospodarczej - refundacje kosztów wyposażenia / wyposażenia stanowiska pracy
	Program: Bezrobotni powyżej 50 roku życia	01.04.2015 – 31.12.2015	Brak danych	<ul style="list-style-type: none"> - roboty publiczne - dotacje na rozpoczęcie działalności gospodarczej - staże
	Program: Bezrobotni w wieku 30 – 50 lat	01.07.2015 – 31.12.2015	Brak danych	<ul style="list-style-type: none"> - dotacje na rozpoczęcie działalności gospodarczej - staże

	Program: Bezrobotni w szczególnej sytuacji na rynku pracy	01.07.2015 – 31.12.2015	Brak danych	<ul style="list-style-type: none"> - dotacje na rozpoczęcie działalności gospodarczej - staże - szkolenia - refundacje kosztów wyposażenia / wyposażenia stanowiska pracy
	Program: Bezrobotni w szczególnej sytuacji na rynku pracy	01.09.2015 – 31.12.2015	Brak danych	<ul style="list-style-type: none"> - roboty publiczne
Sławno	Projekt RPO WZ, Oś priorytetowa VI, Działanie 6.5, Tryb pozakonkursowy	01.01.2015 – 31.03.2016	144	<ul style="list-style-type: none"> - staże - dotacje na rozpoczęcie działalności gospodarczej - szkolenia ABC przedsiębiorczości - refundacje kosztów wyposażenia lub wyposażenia stanowiska pracy - zwrot kosztów przejazdu do miejsca zatrudnienia
	Projekt PO WER, Oś priorytetowa I, Działanie 1.1, Poddziałanie 1.1.2, Tryb pozakonkursowy	01.01.2015 – 31.03.2016	191	<ul style="list-style-type: none"> - staże - dotacje na rozpoczęcie działalności gospodarczej - szkolenia z zakresu przedsiębiorczości - zwroty kosztów przejazdu do miejsca zatrudnienia
Stargard	Projekt RPO WZ, Oś priorytetowa VI, Działanie 6.5, Tryb pozakonkursowy	01.2015 – 03.2016	115	<ul style="list-style-type: none"> - Indywidualne Plany Działań - pośrednictwo pracy i poradnictwo zawodowe - staże - dotacje na rozpoczęcie działalności gospodarczej - refundacje kosztów wyposażenia stanowiska pracy
	Projekt PO WER, Oś priorytetowa I, Działanie 1.1, Poddziałanie 1.1.2, Tryb pozakonkursowy	01.2015 – 03.2016	261	<ul style="list-style-type: none"> - Indywidualne Plany Działań - pośrednictwo pracy i poradnictwo zawodowe - staże - dotacje na rozpoczęcie działalności gospodarczej
	Program finansowany z rezerwy Ministra dot. aktywizacji zawodowej osób bezrobotnych do 25 roku życia	03.2015 – 12.2015	41	<ul style="list-style-type: none"> - staże - poradnictwo zawodowe - pośrednictwo pracy
	Program finansowany z rezerwy Ministra dot. aktywizacji zawodowej osób bezrobotnych w wieku 30 – 50 lat	07.2015 – 05.2016	74	<ul style="list-style-type: none"> - poradnictwo zawodowe - pośrednictwo pracy - roboty publiczne - prace interwencyjne - szkolenia indywidualne - refundacje kosztów wyposażenia lub wyposażenia stanowiska pracy - staże

	Program finansowany z rezerwy Ministra dot. aktywizacji zawodowej osób bezrobotnych do 30 roku życia	09.2015 – 12.2017	6	<ul style="list-style-type: none"> - refundacje kosztów doposażenia lub wyposażenia stanowiska pracy - poradnictwo zawodowe - pośrednictwo pracy
	Program finansowany z rezerwy Ministra dot. aktywizacji zawodowej osób bezrobotnych, będących w szczególnej sytuacji na rynku pracy, określonych w art. 49 ustawy o promocji zatrudnienia i instytucjach rynku pracy	05.2015 – 12.2015	75	<ul style="list-style-type: none"> - poradnictwo zawodowe - pośrednictwo pracy - roboty publiczne - prace interwencyjne
Szczecin	Projekt PO WER, Oś priorytetowa I, Działanie 1.1, Poddziałanie 1.1.2, Tryb pozakonkursowy	01.01.2015 – 31.03.2016	557	<ul style="list-style-type: none"> - Indywidualne Plany Działań - szkolenia - staże - usługi rynku pracy - dotacje na rozpoczęcie działalności gospodarczej
	Projekt RPO WZ, Oś priorytetowa VI, Działanie 6.5, Tryb pozakonkursowy	01.01.2015 – 31.03.2016	387	<ul style="list-style-type: none"> - staże - szkolenia - dotacje na rozpoczęcie działalności gospodarczej - refundacje kosztów doposażenia lub wyposażenia stanowiska pracy
	Program Aktywizacja i Integracja	2015	10	Brak danych
Szczecinek	Projekt RPO WZ, Oś priorytetowa VI, Działanie 6.5, Tryb pozakonkursowy	01.01.2015 – 31.03.2016	243	<ul style="list-style-type: none"> - staże - prace interwencyjne - dofinansowanie wynagrodzeń dla bezrobotnych pow. 50 roku życia - refundacje kosztów doposażenia lub wyposażenia stanowisk pracy - dotacje na rozpoczęcie działalności gospodarczej - pośrednictwo pracy - poradnictwo zawodowe - Indywidualne Plany Działań
	Projekt PO WER, Oś priorytetowa I, Działanie 1.1, Poddziałanie 1.1.2, Tryb pozakonkursowy	01.01.2015 – 31.03.2016	320	<ul style="list-style-type: none"> - pośrednictwo pracy - poradnictwo zawodowe - Indywidualne Plany Działań - staże - szkolenia - bony na zasiedlenie

	Zrealizowano ze środków rezerwy Ministra 12 programów (dla każdej grupy osób bezrobotnych zarejestrowanych w PUP w Szczecinku)	2015	Brak danych	Brak danych
Świdwin	Projekt PO WER, Oś priorytetowa I, Działanie 1.1, Poddziałanie 1.1.2, Tryb pozakonkursowy	01.01.2015 – 31.12.2015	160	- szkolenia - bony na zasiedlenie - staże - dotacje na rozpoczęcie działalności gospodarczej
	Projekt RPO WZ, Oś priorytetowa VI, Działanie 6.5, Tryb pozakonkursowy	01.01.2015 – 31.03.2016	145	- staże - prace interwencyjne - dotacje na rozpoczęcie działalności gospodarczej - refundacje kosztów wyposażenia lub wyposażenia stanowiska pracy
	Program finansowany z rezerwy Ministra dot. promocji zatrudnienia, łagodzenia skutków bezrobocia i aktywizacji zawodowej osób bezrobotnych do 25 roku życia	01.02.2015 – 01.11.2016	18	- bony stażowe - bony zatrudnieniowe - bony na zasiedlenie - refundacje kosztów wyposażenia lub wyposażenia stanowiska pracy - dotacje na rozpoczęcie działalności gospodarczej
	Program finansowany z rezerwy Ministra dot. promocji zatrudnienia, łagodzenia skutków bezrobocia i aktywizacji zawodowej osób bezrobotnych powyżej 50 roku życia	01.05.2015 – 31.12.2015	19	- szkolenia - roboty publiczne - prace interwencyjne
	Program finansowany z rezerwy Ministra dot. promocji zatrudnienia, łagodzenia skutków bezrobocia i aktywizacji zawodowej osób bezrobotnych, będących w szczególnej sytuacji na rynku pracy, określonych w art. 49 Ustawy o promocji zatrudnienia i instytucjach rynku pracy	01.05.2015 – 31.12.2015	41	- prace interwencyjne - refundacje kosztów wyposażenia lub wyposażenia stanowiska pracy - szkolenia
	Program finansowany z rezerwy Ministra dot. promocji zatrudnienia, łagodzenia skutków bezrobocia i aktywizacji zawodowej osób bezrobotnych w wieku 30 – 50 lat	15.06.2015 – 31.12.2015	21	- refundacje kosztów wyposażenia lub wyposażenia stanowiska pracy - roboty publiczne - szkolenia - prace interwencyjne

	Program finansowany z rezerwy Ministra dot. realizacji robót publicznych w regionach wysokiego bezrobocia	01.09.2015 – 31.12.2015	107	- roboty publiczne
	Program finansowany z rezerwy Ministra dot. promocji zatrudnienia, łagodzenia skutków bezrobocia i aktywizacji zawodowej osób bezrobotnych w wieku 30 – 50 lat - II tura	01.10.2015 – 31.03.2016	48	- prace interwencyjne - staże - refundacje kosztów wyposażenia lub wyposażenia stanowiska pracy - dotacje na rozpoczęcie działalności gospodarczej
	Program finansowany z rezerwy Ministra dot. promocji zatrudnienia, łagodzenia skutków bezrobocia i aktywizacji zawodowej osób bezrobotnych, będących w szczególnej sytuacji na rynku pracy, określonych w art. 49 Ustawy o promocji zatrudnienia i instytucjach rynku pracy – II tura	01.05.2015 – 31.12.2015	64	- roboty publiczne - refundacje kosztów wyposażenia lub wyposażenia stanowiska pracy - bony na zasiedlenie - dotacje na rozpoczęcie działalności gospodarczej
Świnoujście	Projekt RPO WZ, Oś priorytetowa VI, Działanie 6.5, Tryb pozakonkursowy	01.01.2015 – 31.12.2015	53	- prace interwencyjne - staże - szkolenia - refundacje kosztów wyposażenia lub wyposażenia stanowiska pracy
	Projekt PO WER, Oś priorytetowa I, Działanie 1.1, Poddziałanie 1.1.2, Tryb pozakonkursowy	01.01.2015 – 31.03.2016	52	- staże - dotacje na rozpoczęcie działalności gospodarczej - prace interwencyjne
Wałcz	Projekt PO KL „Czas na młodych”, Priorytet VI, Działanie 6.1, Poddziałanie 6.1.1, Tryb konkursowy	01.11.2012 – 31.03.2015	95	- szkolenia - staże
	Projekt PO KL „Dojrzałość twoim atutem”, Priorytet VI, Działanie 6.1, Poddziałanie 6.1.1, Tryb konkursowy	01.11.2012 – 31.08.2015	91	- wsparcie psychologiczno – doradcze - szkolenia z umiejętności poszukiwania pracy w ramach Klubu Pracy - szkolenia zawodowe - staże
	Projekt PO KL „Akademia pracy”, Priorytet VII, Działanie 7.2, Poddziałanie 7.2.1, Tryb konkursowy	01.11.2012 – 30.06.2015	113	- poradnictwo psychologiczne i zawodowe - szkolenia - staże

	Projekt PO KL „Stop dla barier”, Priorytet VII, Działanie 7.2, Poddziałanie 7.2.1, Tryb konkursowy	01.03.2012 – 30.04.2015	44	- szkolenia psychospołeczne - indywidualne porady psychologiczne - szkolenia z zakresu aktywnego poszukiwania pracy w ramach Klubu Pracy - szkolenia zawodowe - staże
	Projekt PO WER, Oś priorytetowa I, Działanie 1.1, Poddziałanie 1.1.2, Tryb pozakonkursowy	01.01.2015 – 31.03.2016	Brak danych	- staże - dotacje na rozpoczęcie działalności gospodarczej - bony na zasiedlenie
	Projekt RPO WZ, Oś priorytetowa VI, Działanie 6.5, Tryb pozakonkursowy	01.01.2015 – 31.03.2016	Brak danych	- staże - dotacje na rozpoczęcie działalności gospodarczej - usługi rynku pracy

Źródło: Opracowanie WUP na podstawie danych z PUP

Wiele osób bezrobotnych w 2015 roku w wyniku działań aktywizacyjnych:

- podjęło pracę,
- rozpoczęło prowadzenie działalności gospodarczej,
- nabyło wiedzę nt. zakładania i prowadzenia działalności gospodarczej,
- nabyło doświadczenie zawodowe,
- nabyło określone umiejętności i kwalifikacje zawodowe,
- nabyło wiedzę dot. metod i sposobów poszukiwania pracy.

Warto nadmienić, iż wiele form wsparcia przewidzianych dla osób bezrobotnych stanowiło równocześnie pomoc dla pracodawcy zatrudniającego osoby zarejestrowane w urzędach pracy (m in. wyposażenie lub doposażenie stanowiska pracy, staż, refundacja kosztów zatrudnienia osoby bezrobotnej).

Ponadto, w 2015 roku pracodawcy i ich pracownicy korzystali z możliwości podnoszenia własnych kwalifikacji i kompetencji zawodowych w ramach *Krajowego Funduszu Szkoleniowego*. Celem utworzenia Funduszu jest zapobieganie utracie zatrudnienia przez osoby pracujące z powodu kompetencji nieadekwatnych do wymagań dynamicznie zmieniającej się gospodarki. Zatem zakres pomocy oferowanej przez powiatowe urzędy pracy nie ograniczał się tylko do wsparcia osób

bezrobotnych i poszukujących pracy, lecz również obejmował działania na rzecz pracodawców i ich pracowników.

W badanym okresie 35 877 osób skorzystało z oferowanych przez urzędy pracy usług poradnictwa zawodowego i informacji zawodowej, w ramach których m. in. udzielano informacji o możliwościach skorzystania ze szkoleń oraz innych form wsparcia. Oferowano wykonanie testów badających predyspozycje i preferencje zawodowe, organizowano zajęcia aktywizacyjne, a także prowadzono szkolenia w zakresie umiejętnego poszukiwania pracy. Dzięki skorzystaniu z usług poradnictwa indywidualnego pracę podjęło 4 396 osób bezrobotnych.

W okresie sprawozdawczym 3 541 osób bezrobotnych rozpoczęło szkolenia (w tym również w wyniku otrzymania bonu szkoleniowego). Szkolenia ukończyło 3 320 bezrobotnych. Dzięki tej formie wsparcia pracę podjęło 2 167 osób bezrobotnych.

W badanym roku 9 680 osób bezrobotnych rozpoczęło staż w wyniku otrzymanych skierowań (w tym również w formie bonu stażowego). Ta forma wsparcia mająca na celu nabycia doświadczenia i określonych umiejętności zawodowych była jedną z najczęściej oferowanych przez publiczne służby zatrudnienia, co świadczy o jej wysokiej skuteczności. Dzięki skorzystaniu z tej formy pomocy, 7 637 osób bezrobotnych podjęło zatrudnienie. Wielkość planowana dot. liczby osób skierowanych do odbycia stażu wynosiła 8 312 osób, zatem stopień realizacji wskaźnika znacząco przekroczył zakładaną wielkość.

W badanym roku 3 399 osób bezrobotnych rozpoczęło wykonywanie robót publicznych. Dzięki tej formie wsparcia 3 180 osób podjęło pracę w trakcie lub po robotach publicznych. Wielkość planowana dot. liczby osób bezrobotnych, które rozpoczęły roboty publiczne, wynosiła 2 508 osób, zatem stopień realizacji tego wskaźnika wyniósł 135,53%.

W 2015 roku 2 633 osoby bezrobotne rozpoczęły wykonywanie prac interwencyjnych. Dzięki tej formie wsparcia 1 229 osób podjęło pracę. Wielkość planowana dot. liczby osób skierowanych do odbycia prac interwencyjnych wynosiła 2 135, zatem stopień realizacji wyniósł 123,33%.

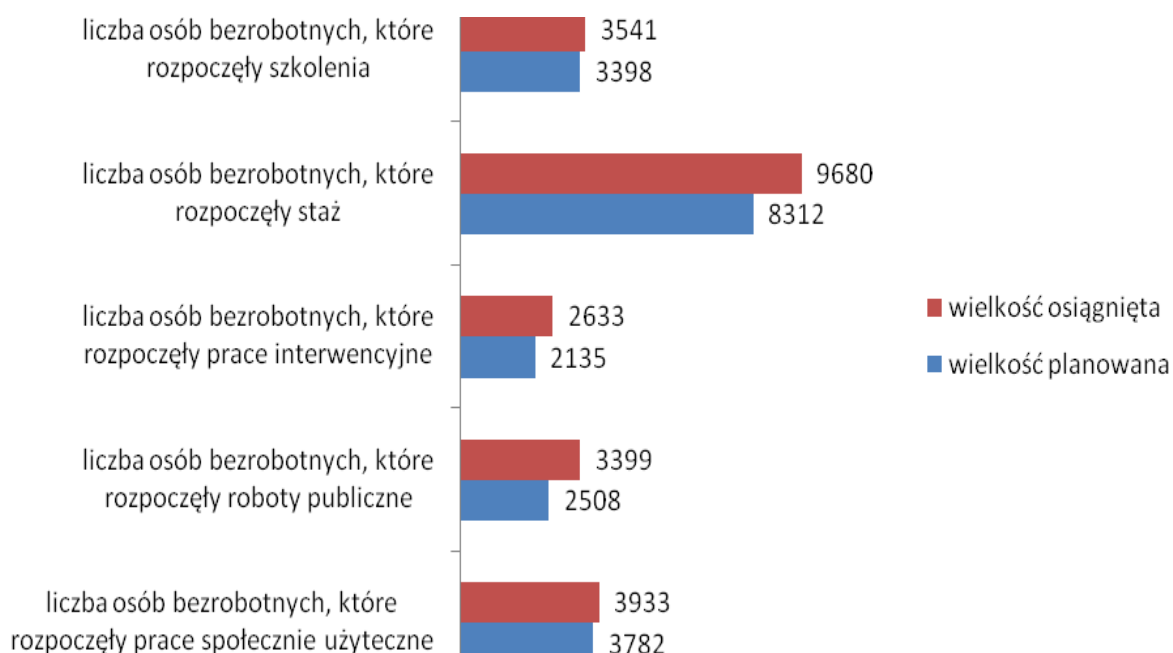
W roku sprawozdawczym 2 286 osobom przyznano dotacje na rozpoczęcie własnej działalności gospodarczej.

W badanym roku 3 933 osoby bezrobotne rozpoczęły prace społecznie użyteczne. Dzięki tej formie wsparcia pracę podjęło 865 osób. Zakładana na 2015 rok liczba osób bezrobotnych, które rozpoczną prace społecznie użyteczne, wynosiła 3 782, zatem stopień realizacji tego wskaźnika wyniósł 103,99%.

Oprócz wyżej wymienionych form wsparcia, osoby znajdujące się w szczególnej sytuacji na rynku pracy korzystały w 2015 roku z innych, oferowanych przez Powiatowe Urzędy Pracy instrumentów pomocowych. Wśród nich znajdowały się następujące: dofinansowanie wyposażenia miejsca pracy, aktywne poszukiwanie pracy, przygotowanie zawodowe dorosłych, dodatek aktywizacyjny.

W badanym roku działania w omawianym zakresie były realizowane zgodnie z obowiązkiem ustawowym, bez opóźnień i w oparciu o wcześniejsze założenia i plany. Zestawienie osiągniętych wielkości dla Działania 1. oraz stopień ich realizacji w odniesieniu do zakładanych planów prezentują poniższe tabele i wykresy.

Wykres 7. Wybrane wskaźniki monitorowania Działania 1. w 2015 roku (na podstawie danych z PUP)



Źródło: Opracowanie WUP na podstawie danych z PUP

Tabela 11. Stopień realizacji wybranych, zakładanych wielkości dla Działania 1. w 2015 roku

Nazwa wskaźnika	Wielkość planowana	Wielkość osiągnięta	Wskaźnik realizacji (%)
liczba osób bezrobotnych, które rozpoczęły szkolenia	3 398	3 541	104,21
liczba osób bezrobotnych, które rozpoczęły staż	8 312	9 680	116,46
liczba osób bezrobotnych, które rozpoczęły prace interwencyjne	2 135	2 633	123,33
liczba osób bezrobotnych, które rozpoczęły roboty publiczne	2 508	3 399	135,53
liczba osób bezrobotnych, które rozpoczęły prace społecznie użyteczne	3 782	3 933	103,99

Źródło: Opracowanie WUP na podstawie danych z PUP

2.2 Działanie 2. Świadczenie usług poradnictwa zawodowego, informacji zawodowej i pomocy w aktywnym poszukiwaniu pracy

Do głównych zadań *Wydziału Poradnictwa Zawodowego* Wojewódzkiego Urzędu Pracy w Szczecinie należy świadczenie usług w zakresie indywidualnego i grupowego poradnictwa zawodowego oraz informacji zawodowej. Polegają one na wsparciu osób w poszukiwaniu zatrudnienia, podjęciu decyzji zawodowej lub edukacyjnej ułatwiającej znalezienie swojego miejsca na rynku pracy. Klienci *Wydziału Poradnictwa Zawodowego* mają do dyspozycji usługę spersonalizowanego poradnictwa czyli bezpośredni kontakt z doradcą opiekującym się klientem, dostęp do informacji o rynku pracy, szkołach, uczelniach wyższych i instytucjach szkoleniowych. Doradcy zawodowi pomagają w sporządzaniu dokumentów aplikacyjnych (CV, list motywacyjny), przygotowują do rozmów kwalifikacyjnych z pracodawcami, uczą najefektywniejszych sposobów poszukiwania pracy. Do dyspozycji zainteresowanych osób przeznaczono stanowiska internetowe,

służące do przeglądania ofert pracy na stronach internetowych. Klienci mogą również przesyłać swoje dokumenty aplikacyjne za pośrednictwem poczty e-mailowej.

W 2015 roku zainteresowane osoby mogły uczestniczyć w bogatej ofercie warsztatów szkoleniowych. Warsztatami najchętniej wybieranymi przez klientów były:

- „Planowanie kariery zawodowej”,
- „Dokumenty aplikacyjne”,
- „Przygotowanie do rozmowy kwalifikacyjnej”,
- „Komunikacja interpersonalna”,
- „Autoprezentacja”,
- „Skuteczne pośrednictwo pracy”,
- „Podstawy przedsiębiorczości”.

W roku 2015 *Wydział Poradnictwa Zawodowego* realizował usługi z zakresu poradnictwa zawodowego, skierowane do osób bezrobotnych, poszukujących pracy, a także do osób niezarejestrowanych w powiatowych urzędach pracy oraz do młodzieży. Poradnictwo prowadzono w formie indywidualnych porad zawodowych, w postaci grupowych zajęć warsztatowych, w połączeniu z przeprowadzaniem badań zainteresowań i uzdolnień zawodowych. Do badań wykorzystywano standaryzowane metody i narzędzia ułatwiające wybór zawodu, zmianę kwalifikacji, podjęcie lub zmianę zatrudnienia.

W 2015 roku doradcy zawodowi z WUP w Szczecinie (w tym z Filii w Koszalinie) przeprowadzili 1 183 indywidualne rozmowy doradcze (planowana liczba rozmów – 900, zatem stopień realizacji wskaźnika wyniósł 131,44%). Wykonano 261 badań testami dot. diagnozy zawodowej (planowana liczba testów – 190, stopień realizacji wskaźnika wyniósł 137,37%). W analizowanym roku doradcy przeprowadzili 47 zajęć grupowych (planowano przeprowadzić 48). Łącznie w 2015 roku z usług oferowanych przez *Wydział Poradnictwa Zawodowego* Wojewódzkiego Urzędu Pracy w Szczecinie skorzystało 22 615 osób (wielkość planowana to 22 300 osób).

Świadczone usługi informacji zawodowej polegały na udzielaniu klientom informacji o zawodach i specjalnościach, aktualnej sytuacji na rynku pracy, o pracodawcach i profilach prowadzonej przez nich działalności oraz możliwościach

szkolenia, przekwalifikowania i kształcenia zawodowego. W siedzibie WUP klienci mogli także samodzielnie korzystać z różnorodnych zbiorów informacji zawodowych.

W ramach swojej misji WUP wspierał merytorycznie wydarzenia, celem których jest wspomaganie drogi każdej zainteresowanej osoby do edukacji, zawodu, pracy i kariery. Takim wydarzeniem był organizowany „Ogólnopolski Tydzień Kariery” (OTK). W okresie sprawozdawczym pracownicy WUP aktywnie włączyli się w realizację VII edycji OTK, który przebiegał pod hasłem: „Poznaj swojego doradcę kariery”. Mając na względzie motto przewodnie tego wydarzenia, zorganizowano cykl spotkań informacyjnych, poświęconych problematyce rynku pracy oraz warsztatów z zakresu planowania kariery zawodowej dla uczniów szkół gimnazjalnych i ponadgimnazjalnych. W ramach tegorocznego OTK, z pomocy doradców zawodowych skorzystało 29 placówek oświatowych. Zorganizowano w tym czasie 51 spotkań z młodzieżą szkolną, z czego niektóre miały charakter wyjazdowy i odbyły się one na terenie szkół. W spotkaniach tych uczestniczyło ogółem 1 099 uczniów.

W okresie od 1 stycznia do 31 grudnia 2015 r. liczba klientów korzystających z indywidualnych informacji o zawodach, rynku pracy, możliwościach szkolenia i kształcenia wynosiła 18 676 osób.

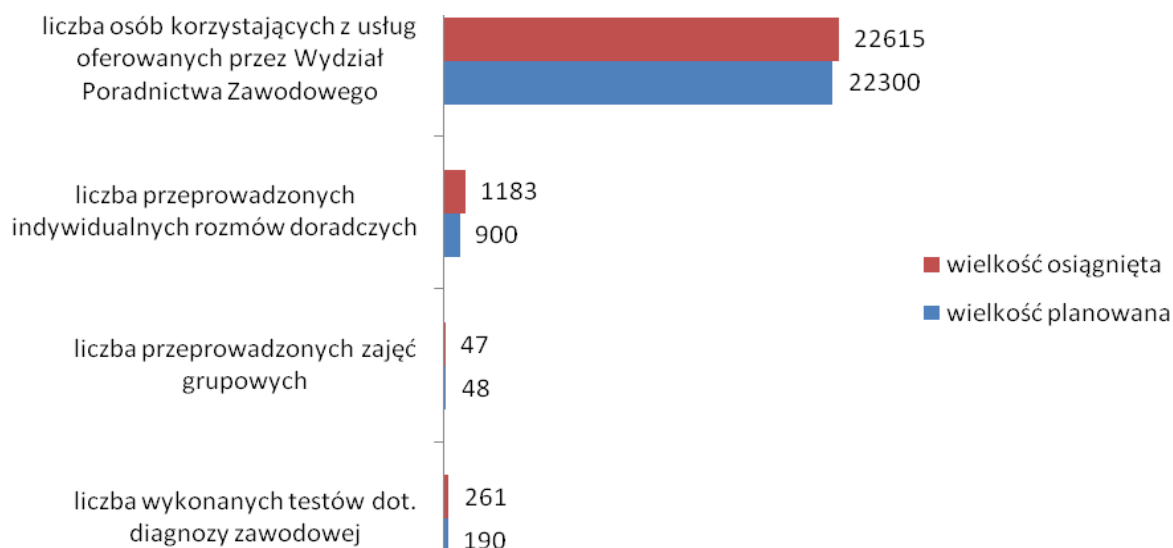
W roku 2015 kontynuowano realizację programu „Adaptacja społeczno-zawodowa młodzieży zagrożonej wykluczeniem społecznym” dla podopiecznych Młodzieżowego Ośrodka Adaptacji Społecznej w Koszalinie. Celem projektu jest aktywizacja zawodowa, edukacyjna i społeczna młodzieży zagrożonej wykluczeniem społecznym poprzez poradnictwo zawodowe, zmierzające do kształtowania aktywnych postaw funkcjonowania na rynku pracy. W III edycji projektu uczestniczy 15 podopiecznych koszalińskiego Ośrodka, uczniów szkoły gimnazjalnej i zasadniczej zawodowej w wieku powyżej 18 lat. Zostali oni objęci usługą poradnictwa zawodowego w formie indywidualnej i grupowej.

W roku 2015 pracownicy WUP aktywnie uczestniczyli w targach, giełdach, seminariach, spotkaniach poświęconych problematyce poradnictwa zawodowego i świadomego planowania kariery zawodowej, organizowanych przez różne instytucje, m. in. szkoły, poradnie psychologiczno – pedagogiczne, ośrodki

edukacyjne, uczelnie. Na stoiskach doradcy zawodowi prezentowali usługi świadczone przez WUP, udzielali indywidualnych konsultacji i porad, przeprowadzali warsztaty oraz prezentacje tematyczne. Ponadto, Centrum Metodycznie WUP, poprzez organizację szkoleń oraz spotkań dla doradców zawodowych z wojewódzkiego oraz powiatowych urzędów pracy, wspierało kształcenie osób mających największy i bezpośredni wpływ na jakość poradnictwa zawodowego, realizowanego przez publiczne służby zatrudnienia.

W badanym roku działania w omawianym zakresie zostały zrealizowane zgodnie z ustalonym harmonogramem. Zestawienie osiągniętych wartości dla Działania 2. oraz stopień realizacji zakładanych wielkości prezentują poniżej: wykres i tabela.

Wykres 8. Wskaźniki monitorowania Działania 2. w 2015 roku (na podstawie danych z WUP w Szczecinie)



Źródło: Opracowanie WUP na podstawie danych własnych

Tabela 12. Stopień realizacji zakładanych wielkości dla Działania 2. w 2015 roku

Nazwa wskaźnika	Wielkość planowana	Wielkość osiągnięta	Wskaźnik realizacji (%)
liczba osób korzystających z usług oferowanych przez Wydział Poradnictwa Zawodowego	22 300	22 615	101,41
liczba przeprowadzonych indywidualnych rozmów doradczych	900	1 183	131,44
liczba przeprowadzonych zajęć grupowych	48	47	97,92
liczba wykonanych testów dot. diagnozy zawodowej	190	261	137,37

Źródło: Opracowanie WUP na podstawie danych własnych

2.3 Działanie 3. Wsparcie systemu zabezpieczeń społecznych w części dotyczącej rynku pracy

W okresie sprawozdawczym Wojewódzki Urząd Pracy w Szczecinie, jako instytucja właściwa do spraw koordynacji systemów zabezpieczenia społecznego w zakresie świadczeń z tytułu bezrobocia, realizował zadania w omawianym obszarze poprzez:

1) wydawanie:

- dokumentów przenośnych U1, stanowiących potwierdzenie okresów ubezpieczenia i zatrudnienia w Polsce, osobom planującym ubiegać się o świadczenie z tytułu bezrobocia za granicą;
- dokumentów przenośnych U2, potwierdzających prawo do transferu za granicę zasiłku osoby zarejestrowanej w powiatowym urzędzie pracy, planującej poszukiwać pracy w pozostałych państwach członkowskich Unii Europejskiej, EOG, Szwajcarii albo decyzji o odmowie stwierdzenia zachowania prawa do zasiłku dla bezrobotnych nabytego w Polsce;

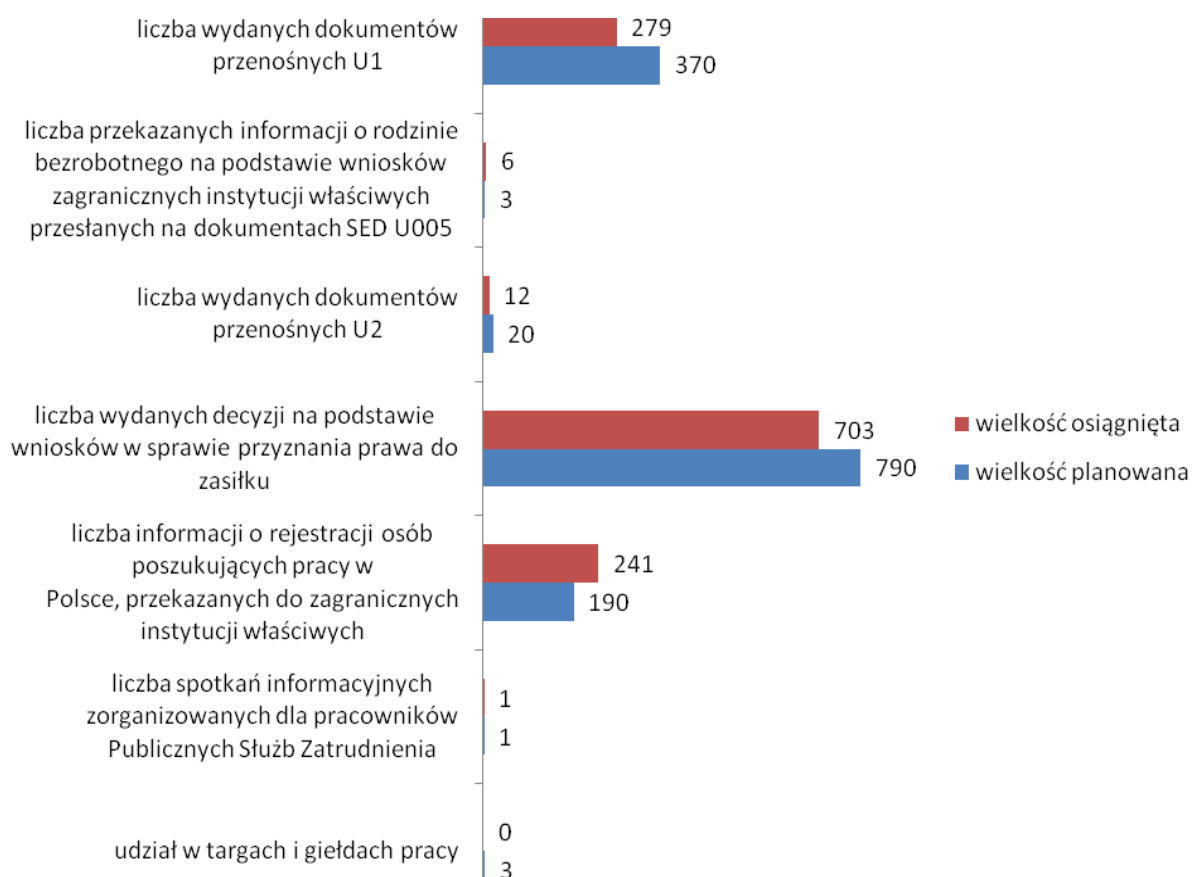
- decyzji o przyznaniu albo odmowie przyznania prawa do zasiłku dla bezrobotnych osobom, którym zatrudnienie za granicą zalicza się do okresu wymaganego do nabycia prawa do zasiłku dla bezrobotnych;
- 2) udzielanie informacji osobom bezrobotnym i poszukującym pracy, udział w targach i giełdach pracy, udostępnianie ulotek informacyjnych i plakatów;
 - 3) organizowanie spotkań informacyjnych dla pracowników powiatowych urzędów pracy w zakresie koordynacji systemów zabezpieczenia społecznego z tytułu bezrobocia;
 - 4) przekazywanie do Ministerstwa Rodziny, Pracy i Polityki Społecznej półrocznych sprawozdań dotyczących wnioskowanych kwot zasiłku do zwrotu, zasilających Fundusz Pracy.

W analizowanym roku wydano 279 dokumentów przenośnych U1 (planowano 370) oraz 12 dokumentów U2 (planowano 20). Przekazano 6 informacji o rodzinie bezrobotnego na podstawie wniosków zagranicznych instytucji właściwych przesłanych na dokumentach SED U005 (planowano przekazać 3 takie informacje). W 2015 roku planowano wydać, na podstawie złożonych wniosków, 790 decyzji w sprawie przyznania prawa do zasiłku (wydano 703). Przekazano do zagranicznych instytucji właściwych 241 informacji o rejestracji osób poszukujących pracy w Polsce (planowano 190). Zorganizowano jedno spotkanie informacyjne dla pracowników PSZ w zakresie koordynacji systemów zabezpieczenia społecznego, zgodnie z ustalonymi uprzednio planami. Pracownicy ds. koordynacji systemów zabezpieczenia społecznego w 2015 roku nie brali udziału w organizowanych targach i giełdach pracy (planowano wziąć udział w 3).

W 2015 roku zadania w omawianym obszarze były realizowane przez instytucję właściwą zgodnie z obowiązującymi przepisami prawnymi w tym zakresie. Osoby zainteresowane obsługiwane były w sposób kompetentny, natomiast wydawane decyzje, postanowienia i zaświadczenia zachowywały ustawowy termin ich sporządzenia. W związku z powyższym zadania w niniejszym zakresie zostały w pełni zrealizowane.

Zestawienie osiągniętych wartości dla Działania 3. oraz stopień realizacji zakładanych wielkości prezentuje wykres i tabela.

Wykres 9. Wskaźniki monitorowania Działania 3. w 2015 roku (na podstawie danych własnych)



Źródło: Opracowanie WUP na podstawie danych własnych

Tabela 13. Stopień realizacji zakładanych wielkości dla Działania 3. w 2015 roku

Nazwa wskaźnika	Wielkość planowana	Wielkość osiągnięta	Wskaźnik realizacji (%)
liczba wydanych dokumentów przenośnych U1	370	279	75,41
liczba przekazanych informacji o rodzinie bezrobotnego na podstawie wniosków zagranicznych instytucji właściwych przesłanych na dokumentach SED U005	3	6	200,00
liczba wydanych dokumentów przenośnych U2	20	12	60,00

liczba wydanych decyzji na podstawie wniosków w sprawie przyznania prawa do zasiłku	790	703	88,99
liczba informacji o rejestracji osób poszukujących pracy w Polsce, przekazanych do zagranicznych instytucji właściwych	190	241	126,84
liczba spotkań informacyjnych zorganizowanych dla pracowników Publicznych Służb Zatrudnienia	1	1	100,00
udział w targach i giełdach pracy	3	0	0,00

Źródło: Opracowanie WUP na podstawie danych własnych

2.4 Działanie 4. Wsparcie rozwoju ekonomii społecznej

Działania w omawianym obszarze realizowane były w 2015 roku przez następujące podmioty / instytucje:

- Gminę Miejską Wałcz,
- Koszalińską Agencję Rozwoju Regionalnego S.A.,
- Biuro Ekonomiczne „Aktywa Plus” Emilia Kowalska,
- 4C Centrum Ekonomii Społecznej Krzysztof Musiatowicz.

Gmina Miejska Wałcz

Tytuł projektu „Ośrodek Wsparcia Ekonomii Społecznej”. Projekt realizowany był w ramach PO KL, Priorytet VII, Działanie 7.2, Poddziałanie 7.2.2, w okresie od 1 stycznia 2013 r. do 30 listopada 2015 r.

Projekt realizowany był na obszarze następujących powiatów w województwie zachodniopomorskim:

- ❖ wałeckiego,
- ❖ drawskiego,

- ❖ łobeskiego,
- ❖ świdwińskiego,
- ❖ szczecineckiego.

Projekt skierowany był do:

- osób fizycznych zainteresowanych założeniem, prowadzeniem oraz zatrudnieniem w sektorze Ekonomii Społecznej,
- podmiotów ekonomii społecznej, m. in.:
 - organizacji pozarządowych,
 - spółdzielni socjalnych,
 - spółdzielni inwalidów,
 - fundacji,
 - Centrów Integracji Społecznej,
 - Zakładów Aktywności Zawodowej,
 - Warsztatów Terapii Zajęciowej.

Działania realizowane w ramach projektu to:

- doradztwo (podstawowe i specjalistyczne),
- szkolenia (jednodniowe, dwudniowe),
- usługi prawne,
- usługi księgowo,
- usługi animacyjne,
- usługi marketingowe.

Koszalińska Agencja Rozwoju Regionalnego S.A.

Tytuł projektu „Ośrodek Wspierania Ekonomii Społecznej dla Regionu Koszalińskiego”. Projekt realizowany był w ramach PO KL, Priorytet VII, Działanie 7.2, Poddziałanie 7.2.2, w okresie od 1 stycznia 2013 r. do 31 grudnia 2015 r.

Projekt realizowany był w ramach partnerstwa, w skład którego wchodziły następujące podmioty:

- ❖ Koszalińska Agencja Rozwoju Regionalnego S.A. – Lider partnerstwa,
- ❖ Gmina Mielno,
- ❖ Stowarzyszenie na Rzecz Rozwoju Powiatu Sławieńskiego.

Projekt realizowany był na obszarze następujących powiatów w województwie zachodniopomorskim:

- ❖ Miasta Koszalin,
- ❖ koszalińskiego,
- ❖ białogardzkiego,
- ❖ sławieńskiego,
- ❖ kołobrzeskiego.

Uczestnicy projektu oraz działania projektowe.

Projekt skierowany był do:

- osób fizycznych w zakresie doradztwa i szkoleń, umożliwiających uzyskanie umiejętności związanych z założeniem i prowadzeniem działalności w sektorze ekonomii społecznej (zwłaszcza do osób bezrobotnych, niepełnosprawnych, wykluczonych zgodnie z art. 4 ust. 2 pkt 2 i 3 ustawy o spółdzielniach socjalnych);
- podmiotów ekonomii społecznej posiadających jednostkę organizacyjną w Regionie Koszalińskim: spółdzielni socjalnych, organizacji pozarządowych, Centrów Integracji Społecznej, Klubów Integracji Społecznej, Zakładów Aktywności Zawodowej, Warsztatów Terapii Zajęciowej, Spółdzielni Inwalidów, osób prawnych zgodnie z art. 4 ust. 2 ustawy o spółdzielniach socjalnych w zakresie: informacji, szkoleń, doradztwa, usług: księgowych, marketingowych, prawnych, doradztwa biznesowego, animacji.

Biuro Ekonomiczne „Aktywa Plus” Emilia Kowalska

Tytuł projektu „Ośrodki Wsparcia Ekonomii Społecznej”. Projekt realizowany był w ramach PO KL, Priorytet VII, Działanie 7.2, Poddziałanie 7.2.2, w okresie od 1 listopada 2012 r. do 31 grudnia 2015 r.

Projekt realizowany był w ramach partnerstwa, w skład którego wchodziły następujące podmioty:

- ❖ Aktywa Plus Emilia Kowalska – Lider partnerstwa,
- ❖ Powiatowy Urząd Pracy w Kamieniu Pomorskim,
- ❖ Ośrodek Pomocy Społecznej w Gryficach,
- ❖ Polskie Towarzystwo Ekonomiczne Oddział Wojewódzki w Szczecinie.

Projekt realizowany był na obszarze subregionu szczecińskiego w województwie zachodniopomorskim, obejmującego powiaty:

- ❖ gryficki,
- ❖ kamieński,
- ❖ goleniowski,
- ❖ policki,
- ❖ Miasto Świnoujście,
- ❖ Miasto Szczecin.

Działania realizowane w ramach projektu to:

- bezpłatne warsztaty i szkolenia dla osób fizycznych pod nazwą „Tworzenie podmiotów ekonomii społecznej”,
- bezpłatne warsztaty i szkolenia dla przedstawicieli podmiotów ekonomii społecznej:
 - „Zarządzanie podmiotami ekonomii społecznej”,
 - „Źródła i metody pozyskiwania środków na działania podmiotów ekonomii społecznej”,
 - „Sprawozdawczość merytoryczna i finansowa podmiotów ekonomii społecznej”,
 - „Menadżer ekonomii społecznej”,
 - „Marka i public relations w podmiotach ekonomii społecznej”,
 - „Biznes w podmiotach ekonomii społecznej”,
 - „Księgowy ekonomii społecznej”,
 - „Warsztaty partnerstwa lokalnego na rzecz ekonomii społecznej”,
- bezpłatne doradztwo dla osób fizycznych i organizacji:
 - doradztwo z zakresu funkcjonowania podmiotów ekonomii społecznej,
 - doradztwo na temat zakładania i prowadzenia podmiotów ekonomii społecznej,
 - doradztwo biznesowe,
- bezpłatne usługi specjalistyczne dla osób fizycznych i organizacji:
 - usługi prawne (dot. np. zakładania i rejestracji w KRS podmiotów ekonomii społecznej, przygotowania umów o pracę, opracowania i weryfikacji regulaminów, przygotowania umów cywilnoprawnych),

- usługi księgowe (dot. np. przygotowania polityki rachunkowości, analizy, weryfikacji i wyprowadzenia pełnej ewidencji księgowej, przygotowania analizy finansowej i ekonomicznej oraz wniosków o pożyczki lub kredyt finansowy),
- usługi marketingowe (dot. np. projektów i druków ulotek, banerów, plakatów),
- usługi animacji partnerstw (dot. np. tworzenia partnerstw: lokalnych, trójsektorowych, branżowych, projektowych, publiczno – prywatnych; łączenia podmiotów w ramach dostępnych środków; wypracowania porozumień).

Promocja i upowszechnianie idei Ekonomii Społecznej oraz zatrudnienia w sektorze Ekonomii Społecznej w ramach omawianego projektu odbywały się m. in. poprzez:

- debaty lokalne i studenckie,
- opracowanie i wydawanie publikacji z zakresu ekonomii społecznej,
- wizyty studyjne,
- promocję dobrych praktyk.

4C Centrum Ekonomii Społecznej Krzysztof Musiatowicz

Tytuł projektu „Ośrodek Wsparcia Ekonomii Społecznej w regionie stargardzkim”. Projekt realizowany był w ramach PO KL, Priorytet VII, Działanie 7.2, Poddziałanie 7.2.2, w okresie od 1 grudnia 2012 r. do 31 grudnia 2015 r.

Projekt realizowany był w ramach partnerstwa, w skład którego wchodziły następujące podmioty:

- ❖ 4C Centrum Ekonomii Społecznej Krzysztof Musiatowicz,
- ❖ Fundacja Pod Aniołem,
- ❖ Gmina Pyrzyce / Ośrodek Pomocy Społecznej,
- ❖ Biuro ekonomiczne „Aktywa Plus” Emilia Kowalska.

Projekt realizowany był na obszarze następujących powiatów w województwie zachodniopomorskim:

- ❖ choszczeńskiego,
- ❖ gryfińskiego,
- ❖ myśliborskiego,
- ❖ pyrzyckiego,
- ❖ stargardzkiego.

Projekt skierowany był zarówno do podmiotów ekonomii społecznej (fundacji, stowarzyszeń, Centrów Integracji Społecznej, Zakładów Aktywności Zawodowej, spółdzielni socjalnych), jak i do osób fizycznych chcących założyć taki podmiot, w tym organizację pozarządową lub spółdzielnię socjalną.

Działania realizowane w ramach projektu to:

- dla podmiotów ekonomii społecznej prowadzących działalność gospodarczą:
 - usługi doradcze i szkoleniowe w zakresie spółdzielczości socjalnej, marketingu, księgowości,
 - doradztwo prawne i biznesowe, w tym doradztwo w dziedzinie pozyskiwania zewnętrznych form finansowania,
- dla podmiotów ekonomii społecznej nie prowadzących działalności gospodarczej oraz potencjalnych założycieli takich podmiotów:
 - usługi doradcze i szkoleniowe na temat zakładania i prowadzenia podmiotów ekonomii społecznej, tworzenia biznes planu, marketingu i księgowości,
- dla osób fizycznych, które zdecydowały się na założenie i prowadzenie podmiotu ekonomii społecznej:
 - usługi doradcze i szkoleniowe na temat zakładania i prowadzenia podmiotów ekonomii społecznej, tworzenia biznes planu, marketingu i księgowości,
 - dotacje na utworzenie podmiotu ekonomii społecznej, w tym spółdzielni socjalnej.

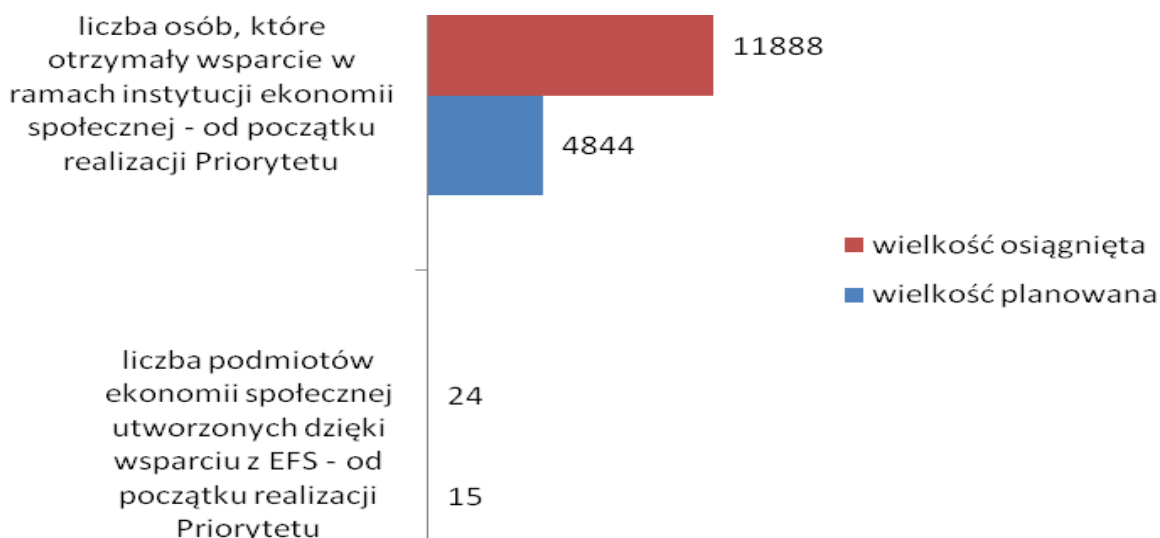
W okresie sprawozdawczym nie utworzono żadnego podmiotu ekonomii społecznej dzięki wsparciu z EFS. Jednak od początku okresu programowania do końca 2015 roku utworzono 24 podmioty ekonomii społecznej dzięki wsparciu z EFS, zatem stopień realizacji tego wskaźnika znacznie przekroczył zakładaną wartość docelową i wyniósł 160,00% (wartość docelowa tego wskaźnika wynosiła 15).

W okresie od początku realizacji Priorytetu do końca 2015 roku 11 888 osób otrzymało wsparcie w ramach instytucji ekonomii społecznej, zatem stopień realizacji tego wskaźnika wyniósł 245,42% (wartość docelowa tego wskaźnika wynosiła 4 844 osoby).

W okresie sprawozdawczym działania w obszarze wsparcia rozwoju ekonomii społecznej realizowane były zgodnie z ustalonym harmonogramem, a osiągnięte

wielkości znacznie przekraczały zakładane plany. Zestawienie osiągniętych wartości dla Działania 4. oraz stopień realizacji zakładanych wielkości prezentuje wykres i tabela.

Wykres 10. Wskaźniki monitorowania Działania 4. w 2015 roku (na podstawie danych z WUP w Szczecinie)



Źródło: Opracowanie WUP na podstawie danych własnych

Tabela 14. Stopień realizacji zakładanych wielkości dla Działania 4. w 2015 roku

Nazwa wskaźnika	Wielkość planowana	Wielkość osiągnięta	Wskaźnik realizacji (%)
liczba osób, które otrzymały wsparcie w ramach instytucji ekonomii społecznej – od początku realizacji Priorytetu	4 844	11 888	245,42
liczba podmiotów ekonomii społecznej utworzonych dzięki wsparciu z EFS – od początku realizacji Priorytetu	15	24	160,00

Źródło: Opracowanie WUP na podstawie danych własnych

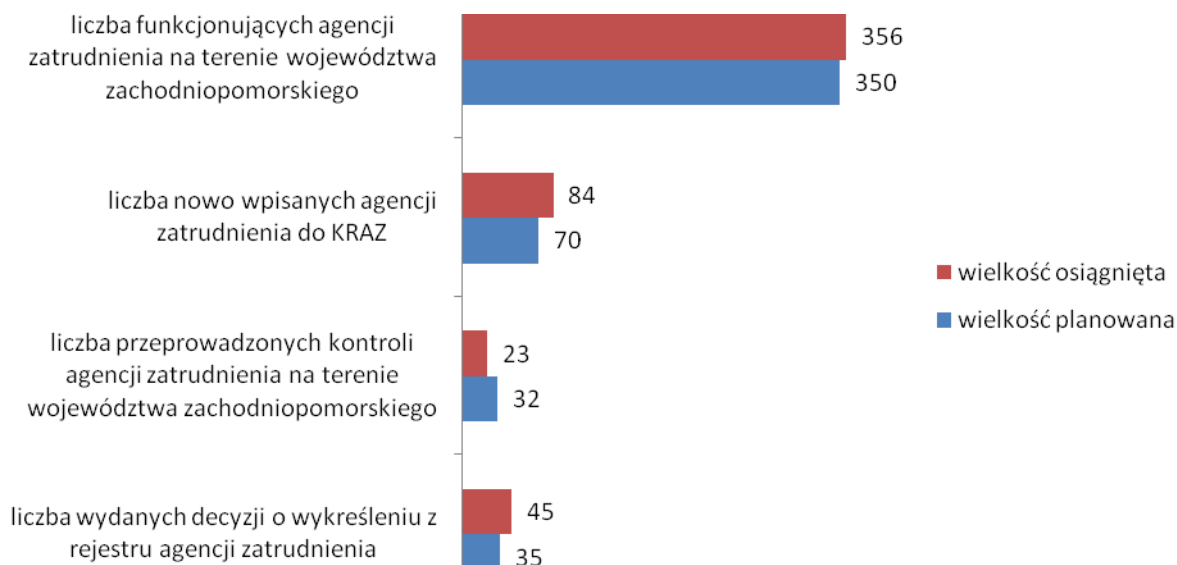
2.5 Działanie 5. Instytucjonalne wsparcie prywatnego pośrednictwa pracy poprzez obsługę Krajowego Rejestru Agencji Zatrudnienia

Wojewódzki Urząd Pracy w Szczecinie w imieniu Marszałka Województwa Zachodniopomorskiego prowadzi rejestr podmiotów prowadzących agencje zatrudnienia, tj. instytucji rynku pracy realizujących zadania w zakresie świadczenia usług pośrednictwa pracy, doradztwa personalnego, poradnictwa zawodowego i pracy tymczasowej. W 2015 roku czynności związane z prowadzeniem rejestru koncentrowały się na przyjmowaniu wniosków składanych przez podmioty ubiegające się o uzyskanie wpisu do rejestru, a następnie, na ich podstawie dokonywano wpisów do rejestru i wydawano certyfikaty uprawniające do prowadzenia agencji zatrudnienia. Osobom poszukującym pracy i chcącym skorzystać z usług agencji zatrudnienia, jak i podmiotom zainteresowanym prowadzeniem takiej działalności, na bieżąco udzielano informacji w trakcie rozmów indywidualnych. Dokonano weryfikacji sprawozdań z działalności agencji zatrudnienia. W I kwartale 2015 roku Ministrowi Pracy i Polityki Społecznej przekazano w formie elektronicznej zbiorczą informację o działalności agencji z terenu województwa zachodniopomorskiego za rok 2014. Prowadzono także kontrole wybranych jednostek wpisanych do rejestru, wg planu kontroli.

W okresie sprawozdawczym na terenie województwa zachodniopomorskiego funkcjonowało 356 agencji zatrudnienia (zakładano, iż będzie funkcjonować 350). Do rejestru wpisano 84 nowe agencje zatrudnienia (planowano wpisać 70). W badanym roku przeprowadzono 23 kontrole agencji zatrudnienia (planowano 32), ponadto wykreślono z rejestru 45 agencji zatrudnienia (planowano 35).

Reasumując, zrealizowane zadania w omawianym obszarze były zgodne z ustalonym harmonogramem i bez opóźnień, natomiast zakładane wielkości nieznacznie różniły się od osiągniętych rezultatów. Wybrane wskaźniki monitorowania Działania 5. oraz stopień realizacji zakładanych wielkości prezentuje wykres i tabela.

Wykres 11. Wybrane wskaźniki monitorowania Działania 5. w 2015 roku (na podstawie danych z WUP w Szczecinie)



Źródło: Opracowanie WUP na podstawie danych własnych

Tabela 15. Stopień realizacji zakładanych wielkości dla Działania 5. w 2015 roku

Nazwa wskaźnika	Wielkość planowana	Wielkość osiągnięta	Wskaźnik realizacji (%)
liczba funkcjonujących agencji zatrudnienia na terenie województwa zachodniopomorskiego	350	356	101,71
liczba nowo wpisanych agencji zatrudnienia do KRAZ	70	84	120,00
liczba przeprowadzonych kontroli agencji zatrudnienia na terenie województwa zachodniopomorskiego	32	23	71,88
liczba wydanych decyzji o wykreśleniu z rejestru agencji zatrudnienia	35	45	128,57

Źródło: Opracowanie WUP na podstawie danych własnych

2.6 Działanie 6. Kreacja nowych miejsc pracy poprzez wsparcie rozwoju przedsiębiorczości i samozatrudnienia

W okresie sprawozdawczym wsparciu rozwoju przedsiębiorczości i samozatrudnienia służyło wiele podejmowanych i realizowanych działań. Zachęcaniu do nabycia określonych postaw przedsiębiorczych oraz podjęcia pracy na własny rachunek służyły prowadzone kampanie promocyjno – informacyjne, wskutek których wiele osób uzyskało cenne informacje dotyczące szans i zagrożeń związanych z prowadzeniem własnej działalności oraz możliwości skorzystania z oferowanych instrumentów i form wsparcia w obszarze przedsiębiorczości.

W 2015 roku do działań mających bezpośredni wpływ na rozwój przedsiębiorczości w regionie należy zaliczyć udzielane przez instytucje rynku pracy oraz inne podmioty określone instrumenty sprzyjające wzrostowi aktywności zawodowej w obszarze przedsiębiorczości.

W 2015 roku Powiatowe Urzędy Pracy z terenu województwa zachodniopomorskiego udzieliły dotacji na rozpoczęcie działalności gospodarczej 2 286 osobom (planowano udzielić dotacji 1 913 osobom, stopień realizacji wskaźnika wyniósł 119,50%). Środki na ten cel pochodziły zarówno z Funduszu Pracy, jak również z Europejskiego Funduszu Społecznego w ramach Regionalnego Programu Operacyjnego Województwa Zachodniopomorskiego 2014 – 2020 oraz Programu Operacyjnego Wiedza Edukacja Rozwój 2014 – 2020. Ponadto, skierowano na szkolenia i kursy z zakresu przedsiębiorczości 447 osób (planowano skierować 1 562 osoby).

W 2015 roku kontynuowano realizację projektów w ramach Działania 6.2 PO KL, w których uczestnicy również otrzymywali dotacje na rozpoczęcie działalności gospodarczej zarówno w formie bezzwrotnej, jak i pożyczek. Ponadto, w ramach realizowanych w 2015 roku projektów z Poddziałania 8.1.2 PO KL (Priorytet VIII), 35 osób otrzymało środki na rozpoczęcie działalności gospodarczej.

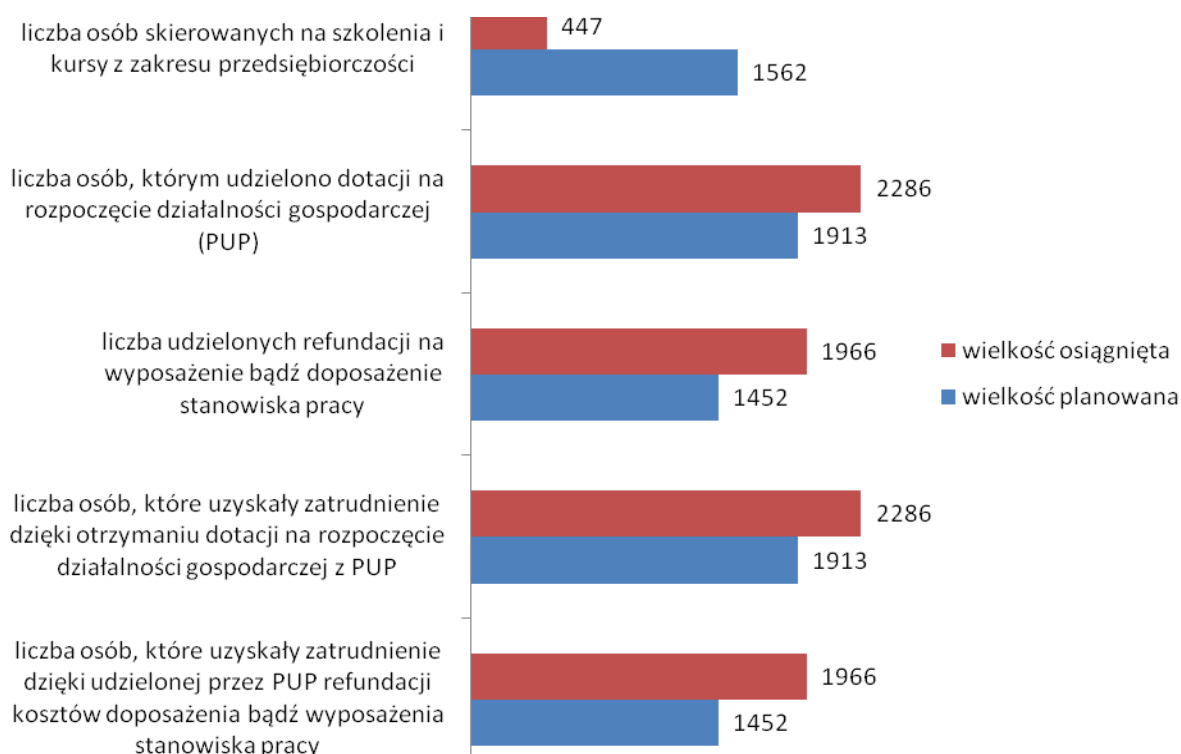
Wsparciu regionalnej przedsiębiorczości służyła również pomoc polegająca na refundacji kosztów wyposażenia lub doposażenia stanowiska pracy. W okresie sprawozdawczym Powiatowe Urzędy Pracy doposażyły stanowiska pracy dla 1 966 skierowanych do pracy bezrobotnych (planowano udzielić wsparcia w tej formie 1 452 bezrobotnym).

Instrumentem wpływającym również na rozwój przedsiębiorczości było zatrudnianie osób zarejestrowanych w PUP w ramach prac interwencyjnych. Powiatowe Urzędy Pracy skierowały w 2015 roku 2 633 osoby do pracy w tej formie. Dzięki refundacji przez Powiatowe Urzędy Pracy części kosztów związanych z zatrudnieniem osób figurujących w ewidencji PUP, pracodawcy chętniej decydowali się na ten krok. Dzięki tej formie wsparcia, w 2015 roku pracę podjęło 1 229 osób (po ustaniu refundacji).

Oprócz wyżej wymienionych działań, osoby bezrobotne i poszukujące pracy zostały objęte innymi formami wsparcia przyczyniającymi się do wzrostu aktywności zawodowej w obszarze przedsiębiorczości, do których zaliczamy m. in.: usługi poradnictwa zawodowego, przeprowadzane badania predyspozycji przedsiębiorczych, finansowanie kosztów studiów podyplomowych.

W okresie sprawozdawczym działania w obszarze rozwoju przedsiębiorczości i samozatrudnienia były realizowane zgodnie z przyjętymi planami. Zestawienie wybranych, osiągniętych wartości dla Działania 6. oraz stopień realizacji zakładanych wielkości prezentuje wykres i tabela.

Wykres 12. Wybrane wskaźniki monitorowania Działania 6. w 2015 roku (na podstawie danych z PUP oraz danych własnych)



Źródło: Opracowanie WUP na podstawie danych własnych oraz danych z PUP

Tabela 16. Stopień realizacji wybranych, zakładanych wielkości dla Działania 6. w 2015 roku

Nazwa wskaźnika	Wielkość planowana	Wielkość osiągnięta	Wskaźnik realizacji (%)
liczba osób skierowanych na szkolenia i kursy z zakresu przedsiębiorczości	1562	447	28,62
liczba osób, którym udzielono dotacji na rozpoczęcie działalności gospodarczej (PUP)	1913	2286	119,50
liczba udzielonych refundacji na wyposażenie bądź doposażenie stanowiska pracy	1452	1966	135,40
liczba osób, które uzyskały zatrudnienie dzięki otrzymaniu dotacji na rozpoczęcie działalności gospodarczej z PUP	1913	2286	119,50
liczba osób, które uzyskały zatrudnienie dzięki udzielonej przez PUP refundacji kosztów doposażenia bądź wyposażenia stanowiska pracy	1452	1966	135,40

Źródło: Opracowanie WUP na podstawie danych własnych oraz danych z PUP

2.7 Działanie 7. Przeciwdziałanie wykluczeniu społecznemu młodzieży i jej aktywizacja na rynku pracy

W okresie sprawozdawczym działania wspierające młodzież, w tym zwłaszcza zagrożoną marginalizacją i wykluczeniem społecznym, polegały na świadczeniu specjalistycznych usług pośrednictwa pracy, poradnictwa zawodowego i informacji zawodowej przez Zachodniopomorską Wojewódzką Komendę Ochotniczych Hufców Pracy. Dodatkowo, zainteresowane osoby skorzystały z oferty stażu oraz przygotowania zawodowego.

W 2015 roku:

- 7 070 osób skorzystało z usług pośrednictwa pracy (zakładano, iż skorzysta z tej usługi 8 110 osób),
- 26 828 osób skorzystało z usług poradnictwa zawodowego i informacji zawodowej (planowano, iż skorzysta z tej usługi 25 262 osoby),
- 327 osób rozpoczęło staż (planowano 350 osób),
- 1 512 osób rozpoczęło przygotowanie zawodowe, w tym przyuczenie do zawodu 321 osób (planowano, iż przygotowanie zawodowe rozpocznie 370 osób).

W okresie sprawozdawczym ZWK OHP realizowała również 2 projekty: „Pomysł na siebie” oraz „Równi na rynku pracy”.

„Pomysł na siebie”

Projekt realizowany był w ramach PO WER YEI. W okresie sprawozdawczym projekt został zakończony. Działania w ramach projektu zostały podzielone w zależności od grupy wiekowej: grupa A – uczestnicy w wieku 15 – 16 lat, grupa B – uczestnicy w wieku 16 – 17 lat. Niektóre działania projektowe realizowano wspólnie dla obu grup. W okresie sprawozdawczym 44 osoby ukończyły projekt (17 w grupie B i 27 w grupie A). Szczegółowe działania w ramach projektu zrealizowane w 2015 roku przedstawia poniższa tabela.

Tabela 17. Działania zrealizowane w ramach projektu „Pomysł na siebie” w 2015 roku

Rodzaj wsparcia	Kobiety	Mężczyźni	Razem
Przeprowadzenie grupowych zajęć z doradcą zawodowym dla gr. A	10	20	30
Przeprowadzenie grupowych zajęć z doradcą zawodowym dla gr. B	5	15	20
Przeprowadzenie indywidualnych zajęć z doradcą zawodowym dla gr. A	10	20	30
Przeprowadzenie indywidualnych zajęć z doradcą zawodowym dla gr. B	5	15	20
Przeprowadzenie warsztatów aktywnego poszukiwania pracy dla gr. B	4	13	17

Przeprowadzenie kursów przedsiębiorczości dla uczestników	1	9	10
Przeprowadzenie grupowych treningów i warsztatów z psychologiem dla gr. A	10	19	29
Przeprowadzenie grupowych treningów i warsztatów z psychologiem dla gr. B	5	15	20
Przeprowadzenie indywidualnych konsultacji z psychologiem dla gr. A	10	19	29
Przeprowadzenie indywidualnych konsultacji z psychologiem dla gr. B	5	15	20
Przeprowadzenie indywidualnych konsultacji ze specjalistą ds. uzależnień	10	16	26
Przeprowadzenie zajęć z zakresu zapobiegania agresji i przemocy	9	27	36
Przeprowadzenie zajęć z zakresu wychowania do życia w rodzinie	11	24	35
Przeprowadzenie warsztatów wyrównawczych z przedmiotów szkolnych dla gr. A	10	19	29
Przeprowadzenie kursów językowych dla uczestników gr. A	10	17	27
Przeprowadzenie podstawowych kursów komputerowych dla uczestników gr. A	10	19	29
Przeprowadzenie kursów ECDL START lub równoważnych dla uczestników gr. B	2	8	10
Przeprowadzenie kwalifikacyjnych kursów zawodowych dla uczestników gr. B	5	13	18

Źródło: Opracowanie WUP na podstawie danych z ZWK OHP

„Równi na rynku pracy”

Projekt realizowany był w ramach PO WER YEI do końca 2015 roku. Projekt skierowany był do osób w wieku 18 – 24 lat z tzw. grupy NEET. W okresie sprawozdawczym 252 osoby ukończyły projekt. Szczegółowe działania w ramach projektu zrealizowane w 2015 roku przedstawia poniższa tabela.

Tabela 18. Działania zrealizowane w ramach projektu „Równi na rynku pracy” w 2015 roku

Rodzaj wsparcia	Kobiety	Mężczyźni	Razem
Przeprowadzenie indywidualnych zajęć z doradcą zawodowym	221	159	380
Przeprowadzenie grupowy treningów i warsztatów z psychologiem	219	156	375
Przeprowadzenie podstawowych kursów komputerowych	23	13	36
Przeprowadzenie grupowych zajęć z prawnikiem	117	70	187
Przeprowadzenie indywidualnych zajęć z prawnikiem	120	70	190
Przeprowadzenie grupowych zajęć z doradcą zawodowym	210	146	356
Realizacja indywidualnego wsparcia psychologicznego	120	75	195
Przeprowadzenie kursów zawodowych	200	143	343
Przeprowadzenie kursów językowych	49	27	76
Przeprowadzenie kursu ECDL START lub o standardzie równoważnym	41	34	75
Przeprowadzenie treningów umiejętności społecznych	61	34	95
Przeprowadzenie kursów prawa jazdy kat. B dla uczestników	39	37	76
Przeprowadzenie kursów przedsiębiorczości	39	37	76
Staż zawodowy	183	124	307

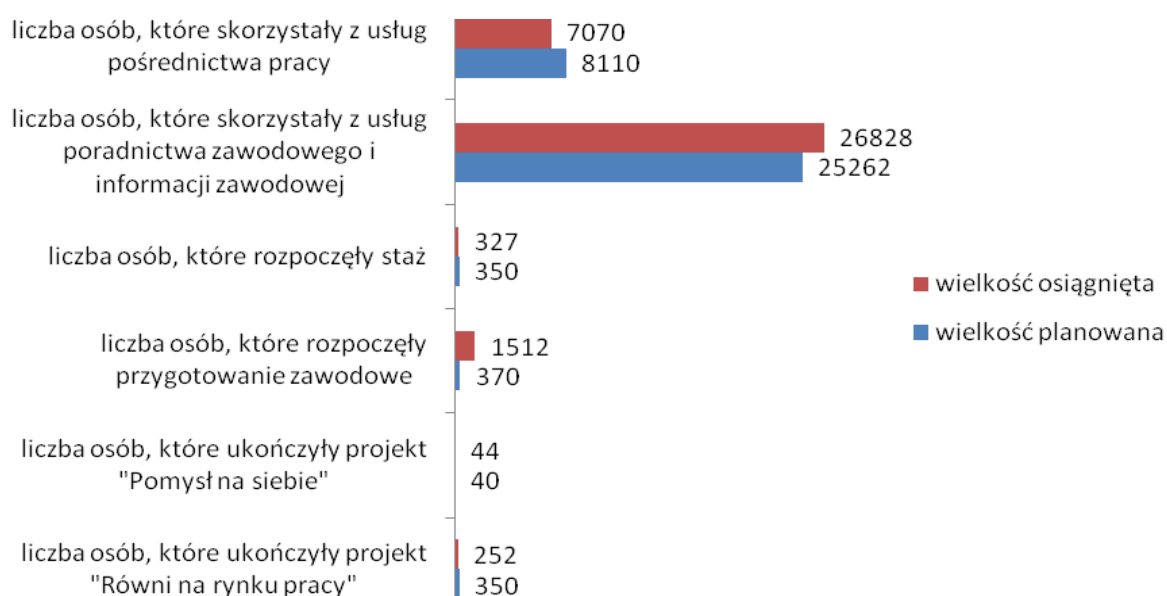
Źródło: Opracowanie WUP na podstawie danych z ZWK OHP

Realizowane w 2015 roku działania w omawianym obszarze ułatwiły dostęp młodzieży do usług z zakresu pośrednictwa pracy, poradnictwa zawodowego i informacji zawodowej. Osoby uczestniczące w projektach otrzymały wsparcie psychologiczne, doradcze, specjalistyczne dot. uzależnień, agresji i wychowania do życia w rodzinie, a także wsparcie wyrównawcze z przedmiotów szkolnych,

poprzez uczestnictwo w szeregu zajęć z psychologami, doradcami zawodowymi, nauczycielami oraz specjalistami z wybranych dziedzin. Ponadto, wiele osób nabyło określone umiejętności i kwalifikacje zawodowe dzięki udziałowi w realizowanych w ramach projektów kursach (kursy prawa jazdy, kursy zawodowe, kursy językowe, kursy komputerowe, kursy z zakresu przedsiębiorczości).

W okresie sprawozdawczym działania w omawianym obszarze realizowane były zgodnie z ustalonymi planami. Zestawienie wybranych wskaźników monitorowania Działania 7. oraz stopień realizacji zakładanych wielkości prezentuje wykres i tabela.

Wykres 13. Wybrane wskaźniki monitorowania Działania 7. w 2015 roku (na podstawie danych z ZWK OHP)



Źródło: Opracowanie WUP na podstawie danych z ZWK OHP

Tabela 19. Stopień realizacji wybranych, zakładanych wielkości dla Działania 7. w 2015 roku

Nazwa wskaźnika	Wielkość planowana	Wielkość osiągnięta	Wskaźnik realizacji (%)
liczba osób, które skorzystały z usług pośrednictwa pracy	8 110	7 070	87,18
liczba osób, które skorzystały z usług poradnictwa zawodowego i informacji zawodowej	25 262	26 828	106,20

liczba osób, które rozpoczęły staż	350	327	93,43
liczba osób, które rozpoczęły przygotowanie zawodowe	370	1 512	408,65
liczba osób, które ukończyły projekt „Pomysł na siebie”	40	44	110,00
liczba osób, które ukończyły projekt „Równi na Rynku Pracy”	350	252	72,00

Źródło: Opracowanie WUP na podstawie danych z ZWK OHP

2.8 Działanie 8. Wsparcie i upowszechnienie kształcenia wśród osób dorosłych

W 2015 roku upowszechnieniu kształcenia osób dorosłych służyły kampanie informacyjne ukierunkowane na podniesienie świadomości społeczeństwa co do konieczności nieustannego dokształcania oraz podnoszenia i uzupełniania kwalifikacji zawodowych. W ramach podejmowanych działań zainteresowane osoby miały możliwość skorzystania z usług doradczych w zakresie wyboru kierunku i formy kształcenia zarówno w kontekście własnych uzdolnień i predyspozycji zawodowych, jak i potrzeb regionalnego rynku pracy.

W 2015 roku realizowano / kontynuowano projekty dotyczące kształcenia ustawicznego osób dorosłych w ramach Priorytetu IX PO KL, wynikające z naborów z lat ubiegłych. Projekty obejmowały: kształcenie w formach szkolnych osób dorosłych, programy formalnej oceny i potwierdzania odpowiednich efektów uczenia się, podwyższanie jakości oferty edukacyjnej, wsparcie szkół dla dorosłych ukierunkowane na dostosowanie oferty edukacyjnej do potrzeb regionalnego rynku pracy, szkolenia i kursy dla osób dorosłych z zakresu ICT i języków obcych oraz doradztwo dla osób dorosłych w zakresie diagnozy potrzeb oraz wyboru kierunków kształcenia.

W województwie zachodniopomorskim w okresie od 2007 roku do 2015 roku odsetek osób w wieku 25 – 64 lat, które uczestniczyły w kształceniu ustawicznym (w ramach systemu oświaty) w stosunku do całkowitej liczby osób w tej grupie

wiekowej wyniósł 0,55%, podczas gdy wartość docelowa tego wskaźnika przewidziana na cały okres programowania wynosi 1,00%.

Od początku okresu programowania do końca 2015 roku 5 752 osoby dorosłe w wieku 25 – 64 lat uczestniczyły w kształceniu ustawicznym w ramach Priorytetu IX PO KL. Wartość docelowa tego wskaźnika wynosi 6 217 osób, zatem stopień realizacji wyniósł 92,52%.

W 2015 roku nie realizowano projektów dotyczących kształcenia ustawicznego osób dorosłych w ramach RPO WZ 2014 – 2020.

W 2015 roku osoby znajdujące się w szczególnej sytuacji na rynku pracy, zainteresowane dokończaniem oraz podnoszeniem kwalifikacji i kompetencji zawodowych miały możliwość skorzystania z odpowiednich form wsparcia oferowanych przez Powiatowe Urzędy Pracy w regionie. W badanym okresie 79 osób rozpoczęło studia podyplomowe sfinansowane ze środków Funduszu Pracy (wielkość planowana – 36 osób, stopień realizacji tego wskaźnika wyniósł 219,44%), natomiast 40 osób ukończyło studia podyplomowe. W roku sprawozdawczym dzięki tej formie wsparcia pracę podjęło 35 osób.

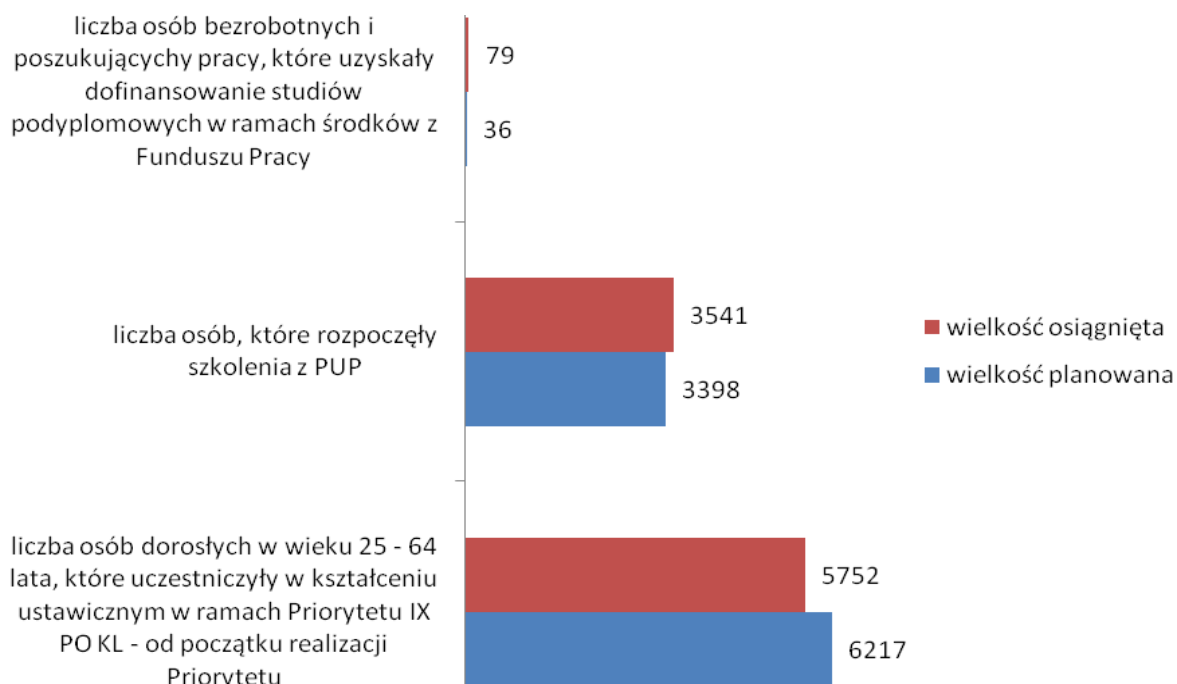
W badanym roku 3 osoby bezrobotne otrzymały stypendium na kontynuowanie nauki.

Znaczącą rolę wśród form kształcenia ustawicznego w 2015 roku stanowiły oferowane przez Powiatowe Urzędy Pracy szkolenia. W okresie sprawozdawczym 3 541 osób rozpoczęło szkolenia, w tym również w ramach bonu szkoleniowego (wielkość planowana wynosiła 3 398 osób, stopień realizacji tego wskaźnika wyniósł 104,21%). Szkolenia ukończyło 3 320 osób, natomiast 2 167 osób podjęło pracę w trakcie lub po ukończeniu szkolenia.

W okresie sprawozdawczym 59 osobom sfinansowano koszty egzaminów umożliwiających uzyskanie uprawnień zawodowych, certyfikatów lub tytułów zawodowych oraz koszty uzyskania licencji niezbędnych do wykonywania zawodu. Dzięki tej formie wsparcia pracę podjęło 18 osób.

W 2015 roku zadania w omawianym obszarze były realizowane zgodnie z harmonogramem oraz obowiązkiem ustawowym. Zestawienie wybranych wskaźników monitorowania Działania 8. oraz stopień realizacji zakładanych wielkości prezentuje wykres i tabela.

Wykres 14. Wybrane wskaźniki monitorowania Działania 8. w 2015 roku (na podstawie danych z WUP w Szczecinie oraz PUP w woj. zachodniopomorskim).



Źródło: Opracowanie WUP na podstawie danych własnych oraz danych z PUP

Tabela 20. Stopień realizacji wybranych, zakładanych wielkości dla Działania 8. w 2015 roku

Nazwa wskaźnika	Wielkość planowana	Wielkość osiągnięta	Wskaźnik realizacji (%)
liczba osób bezrobotnych i poszukujących pracy, które uzyskały dofinansowanie studiów podyplomowych w ramach środków z Funduszu Pracy	36	79	219,44
liczba osób dorosłych w wieku 25 – 64 lata, które uczestniczyły w kształceniu ustawicznym w ramach Priorytetu IX PO KL – od początku realizacji Priorytetu	6217	5752	92,52
liczba osób, które rozpoczęły szkolenia z PUP	3398	3541	104,21

Źródło: Opracowanie WUP na podstawie danych własnych oraz danych z PUP

Podsumowanie

W *Regionalnym Planie Działań na rzecz Zatrudnienia na 2015 rok* określono 8 strategicznych, uznanych za kluczowe obszarów działań. Mają one na celu przeciwdziałanie bezrobociu oraz rozwój zasobów ludzkich w regionie. Należy jednak podkreślić, iż pomoc osobom wymagającym szczególnego wsparcia była także realizowana w wielu innych, nie ujętych w omawianym dokumencie obszarach. W związku z powyższym zbiór zgłaszanych zadań do Planu Działań nie odzwierciedlał w pełni wszystkich aktywności pomocowych podejmowanych na zachodniopomorskim rynku pracy. Wiele grup osób wymagających wsparcia w obszarze zatrudnienia, kształcenia ustawicznego, aktywności zawodowej, pomocy w skorzystaniu ze środków z Europejskiego Funduszu Społecznego oraz przedsiębiorczości korzystało bowiem nie tylko z działań ujętych w omawianym Planie.

Sprawozdanie z realizacji Regionalnego Planu Działań na rzecz Zatrudnienia na 2015 rok jest raportem zbiorczym, który ma na celu określenie stopnia wykonania planowanych działań. Wojewódzki Urząd Pracy, jako instytucja monitorująca, współpracował w trakcie przygotowywania niniejszego dokumentu z podmiotami zgłaszającymi, a następnie realizującymi poszczególne zadania, projekty i przedsięwzięcia ujęte w RPDZ/2015. Podmioty oraz instytucje realizujące poszczególne zadania informowały WUP w formie kart monitoringu o stopniu ich wykonania.

W okresie sprawozdawczym działania ujęte w obszarach uznanych za szczególnie istotne dla województwa zachodniopomorskiego realizowane były zgodnie z założonymi planami. Wszystkie zaplanowane w RPDZ/2015 działania zostały rozpoczęte lub były kontynuowane. Stopień realizacji poszczególnych działań często przekraczał zakładane wartości ujęte w RPDZ/2015 (analiza wskaźnikowa).

Jedną z przesłanek pozwalających pozytywnie ocenić procesy zachodzące na regionalnym rynku pracy jest zmieniający się wskaźnik stopy bezrobocia. W województwie zachodniopomorskim, podobnie jak w obszarze kraju, bezrobocie spadło w 2015 roku w stosunku do roku poprzedzającego. W grudniu 2015 roku wielkość stopy bezrobocia w województwie wyniosła 13,3% wobec 15,5% w roku wcześniejszym. Analiza powyższych danych sugeruje, iż polityka wspierania i promowania zatrudnienia, prowadzona przez państwo za pośrednictwem

publicznych służb zatrudnienia, wydaje się być podstawowym czynnikiem warunkującym występujący trend obniżającego się poziomu bezrobocia. Dodatkowego podkreślenia wymaga fakt, iż w znacznym stopniu odbywa się to przy udziale środków unijnych i szerokim spektrum działań podejmowanych w ramach EFS.

Warto nadmienić, iż nie dla wszystkich realizowanych działań w omawianych obszarach zakładano wielkości planowane. Ponadto, w przypadku zadań, których realizacja wynika wprost z obowiązku ustawowego, planowane wartości do osiągnięcia stanowiły średnią arytmetyczną z osiągniętych wartości z lat ubiegłych, co nie przedstawiało wiarygodnego wskaźnika mówiącego o stopniu wykonania zadania. W odniesieniu do takich zadań pełne ich wykonanie stwierdza się poprzez fachową, kompetentną i rzetelną realizację obowiązków ustawowych, przy jednoczesnym zachowaniu ich ciągłości i terminowości.

Działania podejmowane zarówno na szczeblach centralnych, jak i regionalnych mają służyć poprawie sytuacji na rynku pracy, a optymalnym celem byłoby dalsze, widoczne ograniczenie bezrobocia. Sytuacja gospodarcza kraju, a w tym również poziomu bezrobocia, zależy w dużej mierze od koniunktury gospodarczej innych krajów, co także warto mieć na uwadze. Należy mieć nadzieję, że wspólne działania wszystkich instytucji i podmiotów działających w obszarze rynku pracy przyniosą kolejne pozytywne efekty w nieodległej przyszłości, w tym również w kontekście zapowiadanych konsolidacji instytucji / podmiotów rynku pracy i opieki społecznej.

Załączniki

Spis tabel

Tabela 1. Stopa bezrobocia w kraju	6
Tabela 2. Dynamika zmian bezrobocia w kraju	7
Tabela 3. Stopa bezrobocia w powiatach woj. zachodniopomorskiego na koniec 2014 r. i 2015 r.	9
Tabela 4. Liczba bezrobotnych w powiatach województwa zachodniopomorskiego	11
Tabela 5. Wolne miejsca pracy i miejsca aktywizacji zawodowej w woj. zachodniopomorskim w latach 2014 – 2015	16
Tabela 6. Rejestracje i wyłączenia z ewidencji bezrobotnych w woj. zachodniopomorskim w latach 2014 – 2015	17
Tabela 7. Liczba osób niepełnosprawnych bezrobotnych w woj. zachodniopomorskim na koniec 2014 r. i 2015 r.	19
Tabela 8. Liczba osób długotrwale bezrobotnych w województwie zachodniopomorskim na koniec 2014 r. i 2015 r.	20
Tabela 9. Liczba osób pobierających zasiłki dla bezrobotnych w województwie zachodniopomorskim na koniec 2014 r. i 2015 r.	21
Tabela 10. Kompleksowe przedsięwzięcia realizowane w 2015 roku przez Powiatowe Urzędy Pracy	25
Tabela 11. Stopień realizacji wybranych, zakładanych wielkości dla Działania 1. w 2015 roku	41
Tabela 12. Stopień realizacji zakładanych wielkości dla Działania 2. w 2015 roku ..	45
Tabela 13. Stopień realizacji zakładanych wielkości dla Działania 3. w 2015 roku ..	47
Tabela 14. Stopień realizacji zakładanych wielkości dla Działania 4. w 2015 roku ..	54
Tabela 15. Stopień realizacji zakładanych wielkości dla Działania 5. w 2015 roku ..	56
Tabela 16. Stopień realizacji wybranych, zakładanych wielkości dla Działania 6. w 2015 roku	59
Tabela 17. Działania zrealizowane w ramach projektu „Pomysł na siebie” w 2015 roku	60
Tabela 18. Działania zrealizowane w ramach projektu „Równi na rynku pracy” w 2015 roku	62
Tabela 19. Stopień realizacji wybranych, zakładanych wielkości dla Działania 7. w 2015 roku	63
Tabela 20. Stopień realizacji wybranych, zakładanych wielkości dla Działania 8. w 2015 roku	66

Spis wykresów

Wykres 1. Stopa bezrobocia w powiatach województwa zachodniopomorskiego – stan na koniec 2015 r.	8
Wykres 2. Liczba zarejestrowanych osób bezrobotnych w latach 2014 – 2015	12
Wykres 3. Struktura bezrobotnych wg wieku w woj. zachodniopomorskim w latach 2014 – 2015	13
Wykres 4. Struktura bezrobotnych wg wykształcenia w woj. zachodniopomorskim w latach 2014 – 2015	13
Wykres 5. Struktura bezrobotnych wg stażu pracy w woj. zachodniopomorskim w latach 2014 – 2015	14
Wykres 6. Struktura bezrobotnych wg czasu pozostawania bez pracy w województwie zachodniopomorskim w latach 2014 – 2015	14
Wykres 7. Wybrane wskaźniki monitorowania Działania 1. w 2015 roku	40
Wykres 8. Wskaźniki monitorowania Działania 2. w 2015 roku	44
Wykres 9. Wskaźniki monitorowania Działania 3. w 2015 roku	47
Wykres 10. Wskaźniki monitorowania Działania 4. w 2015 roku	54
Wykres 11. Wybrane wskaźniki monitorowania Działania 5. w 2015 roku	56
Wykres 12. Wybrane wskaźniki monitorowania Działania 6. w 2015 roku	58
Wykres 13. Wybrane wskaźniki monitorowania Działania 7. w 2015 roku	63
Wykres 14. Wybrane wskaźniki monitorowania Działania 8. w 2015 roku	66

Indeks używanych skrótów

Ilekcroć w dokumencie używane są skróty, to oznaczają one:

CV – Curriculum Vitae

ECDL – Europejski Certyfikat Umiejętności Komputerowych

EFS – Europejski Fundusz Społeczny

EOG – Europejski Obszar Gospodarczy

GUS – Główny Urząd Statystyczny

ICT – pojęcie obejmujące szeroki zakres wszystkich technologii umożliwiających manipulowanie i przesyłanie informacji

KRAZ – Krajowy Rejestr Agencji Zatrudnienia

KRS – Krajowy Rejestr Sądowy

MPiPS – Ministerstwo Pracy i Polityki Społecznej, dot. oznaczenia formularza sprawozdań

NEET grupa - osoby młode w wieku 15 – 29 lat, które nie uczestniczą w kształceniu i szkoleniu

OTK – Ogólnopolski Tydzień Kariery

PO KL – Program Operacyjny Kapitał Ludzki

PO WER YEI – Program Operacyjny Wiedza Edukacja Rozwój finansowany ze środków specjalnej linii budżetowej Inicjatywy na rzecz zatrudnienia ludzi młodych

PSZ – Publiczne Służby Zatrudnienia

PUP – Powiatowy Urząd Pracy

RPDZ – Regionalny Plan Działań na rzecz Zatrudnienia

RPDZ/2015 – Regionalny Plan Działań na rzecz Zatrudnienia na 2015 rok

RPO WZ 2014 – 2020 – Regionalny Program Operacyjny Województwa Zachodniopomorskiego na lata 2014 – 2020

WUP – Wojewódzki Urząd Pracy

ZWK OHP – Zachodniopomorska Wojewódzka Komenda Ochotniczych Hufców Pracy