

# RAPORT RYNEK PRACY WOJEWÓDZTWO ZACHODNIOPOMORSKIE 4/2019

STOPA BEZROBOCIA REJESTROWANEGO: PL 5,9%; WZP 7,5% - **03.2019**

WOLNE MIEJSCA PRACY I MIEJSCA AKTYWIZACJI ZAWODOWEJ: WZP 7 614 [+698] - **03.2019**

STOPA BEZROBOCIA WG BAEL: PL 3,8%; WZP 3,1% - **4Q.2018**

WSPÓŁCZYNNIK AKTYWNOŚCI ZAWODOWEJ WG BAEL : PL 56,1% [-0,7]; WZP 55,2% [+0,5] - **4Q.2018**

WSKAŹNIK ZATRUDNIENIA WG BAEL : PL 54,0% [-0,6]; WZP 53,5% [+1,2] - **4Q.2018**



WOJEWÓDZKI  
URZĄD PRACY  
W SZCZECINIE



# BEZROBOCIE REJESTROWANE

## POLSKA I WOJ. ZACHODNIOPOMORSKIE



WOJEWÓDZKI  
URZĄD PRACY  
W SZCZECINIE

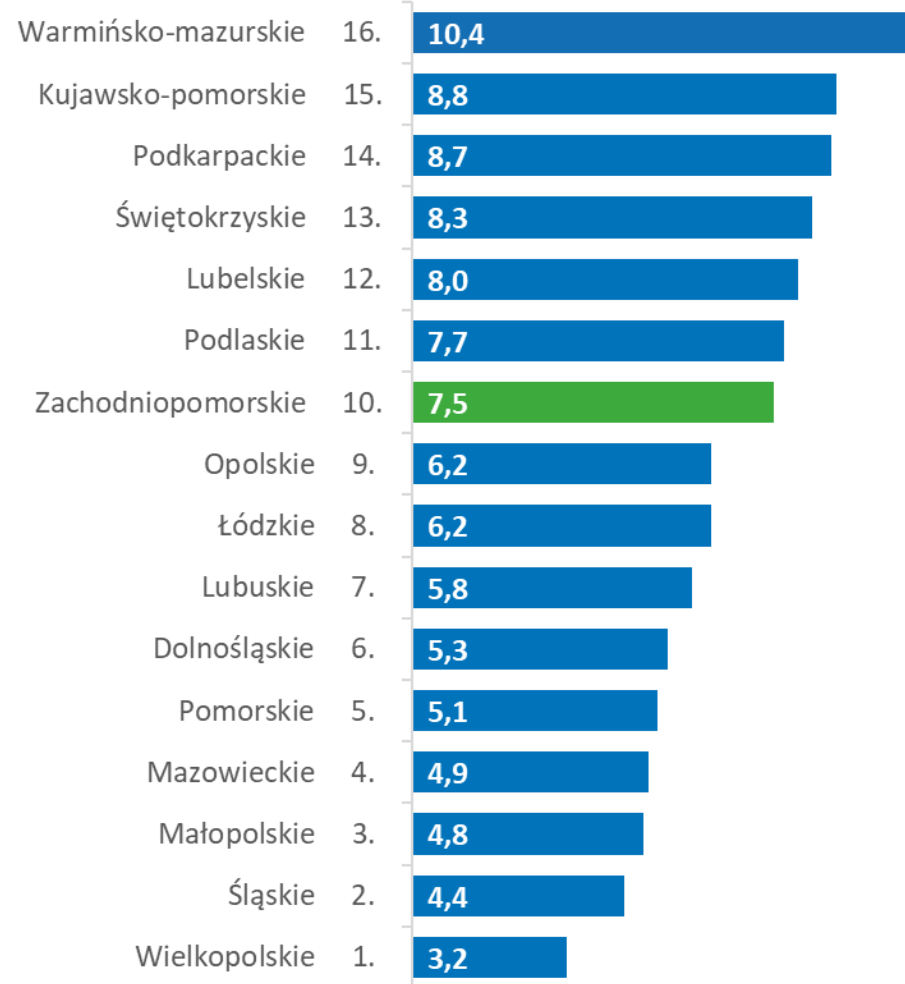
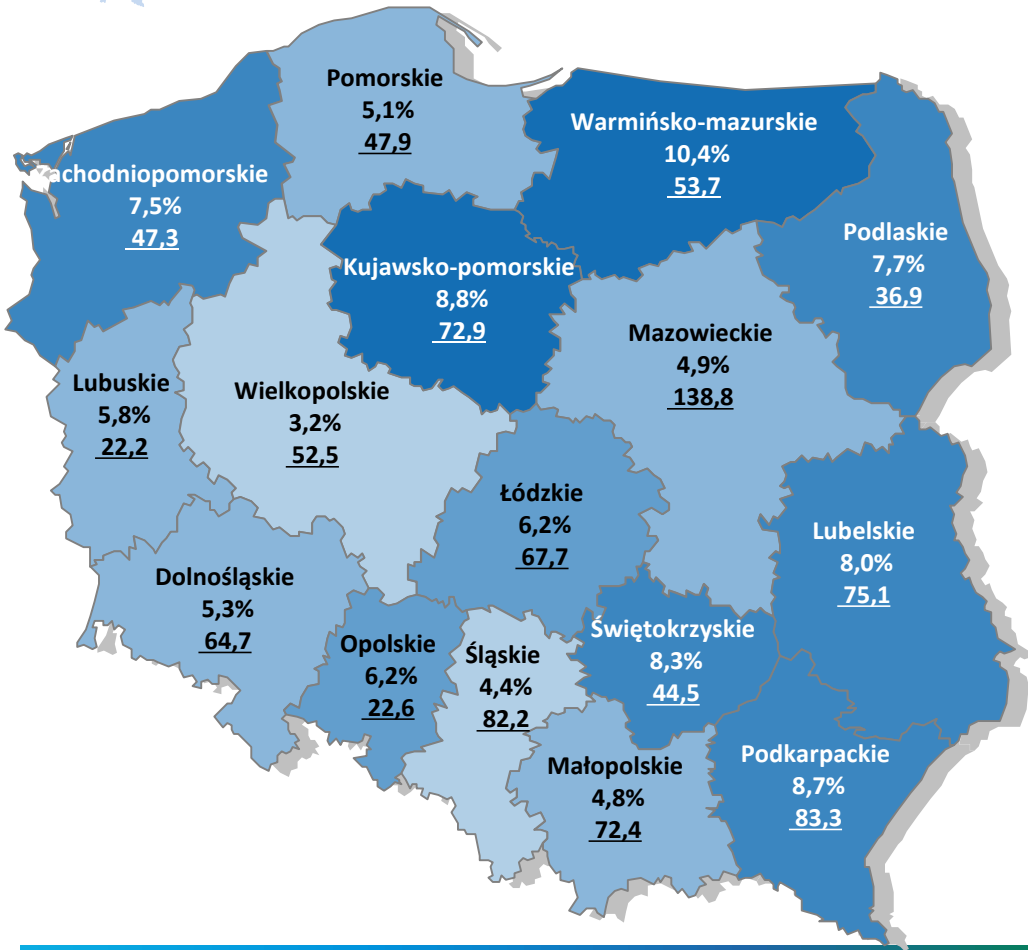


Pomorze  
Zachodnie

# BEZROBOCIE REJESTROWANE W POLSCE – MARZEC 2019

5,9%  
984,7

STOPA BEZROBOCIA  
LICZBA BEZROBOTNYCH (TYS.)



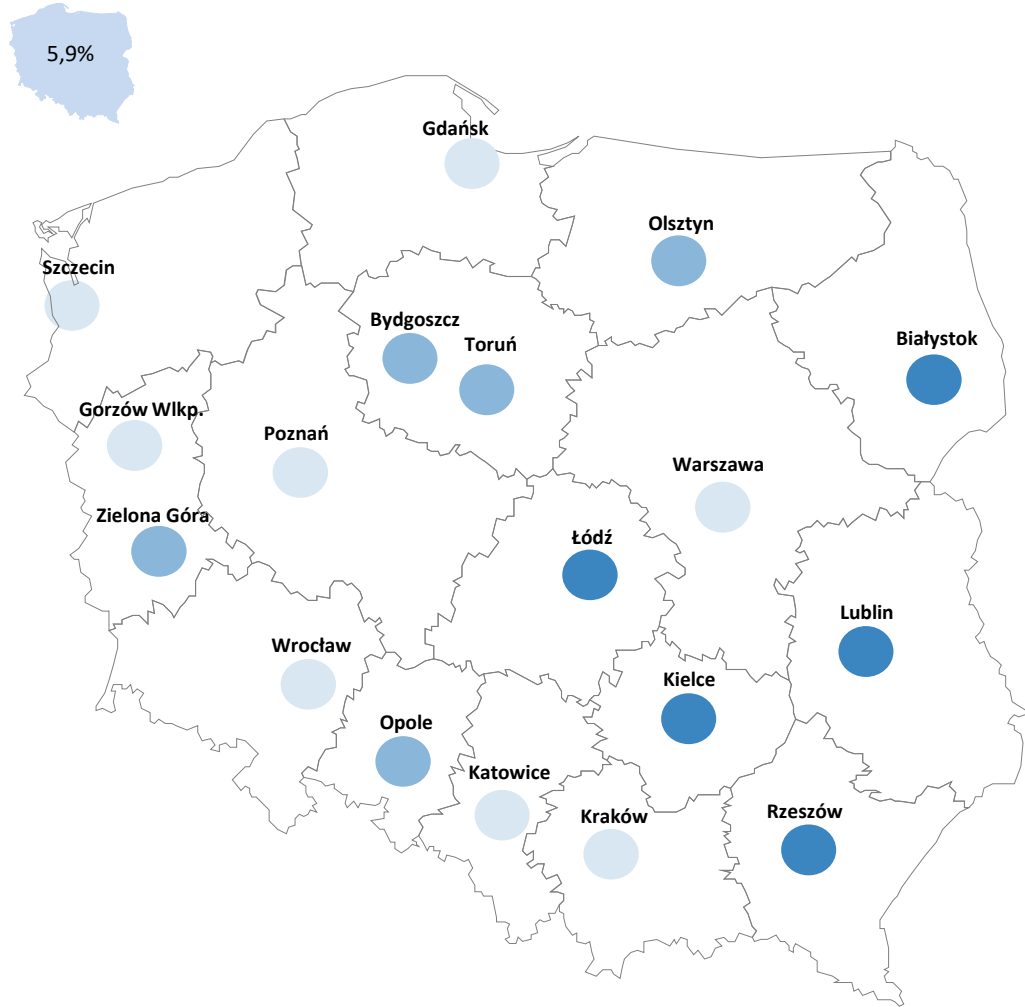
Źródło: Opracowanie Wojewódzkiego Urzędu Pracy w Szczecinie, Wydział Badań i Analiz na podstawie danych GUS



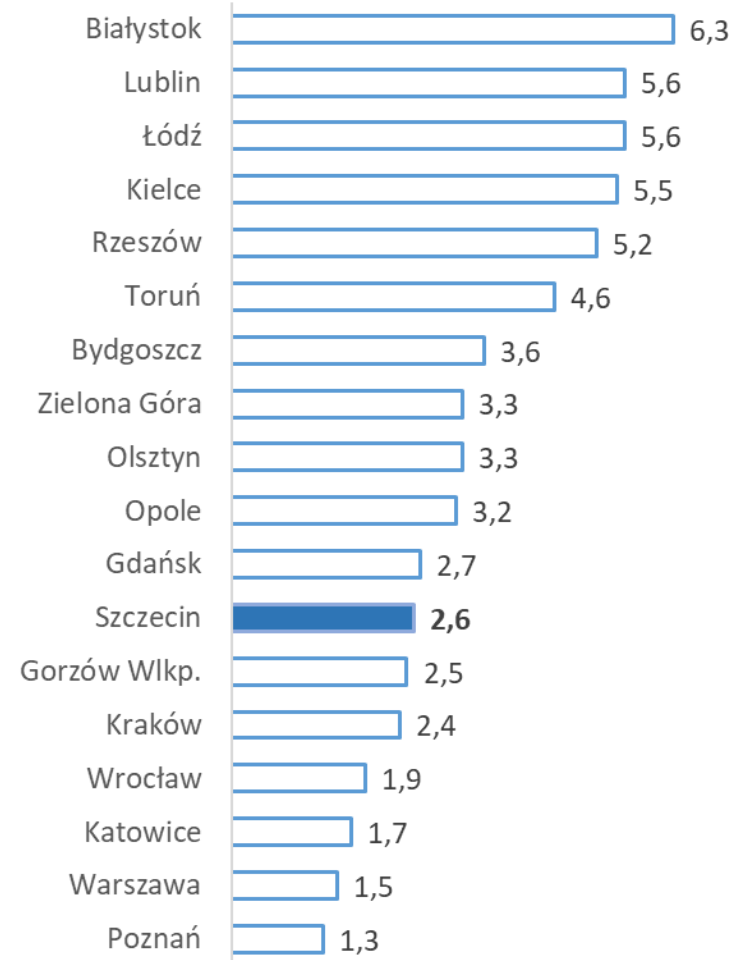
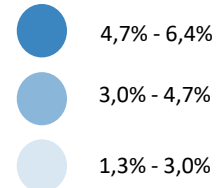
WOJEWÓDZKI  
URZĄD PRACY  
W SZCZECINIE



# STOPA BEZROBOCIA REJESTROWANEGO W MIASTACH WOJEWÓDZKICH – MARZEC 2019



## Stopa bezrobocia (%)



Wojewódzki Urząd Pracy w Szczecinie, Wydział Badań i Analiz

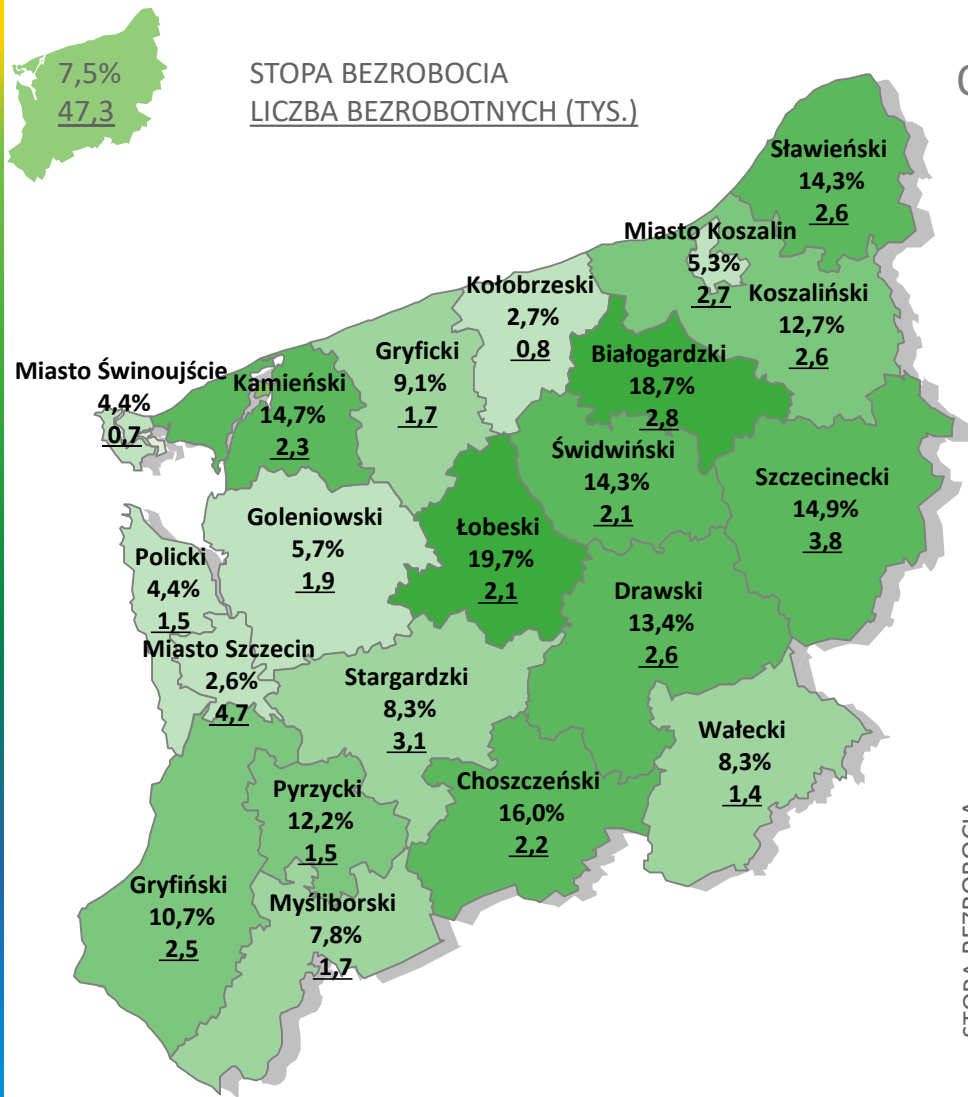
Źródło: Opracowanie Wojewódzkiego Urzędu Pracy w Szczecinie, Wydział Badań i Analiz na podstawie danych GUS



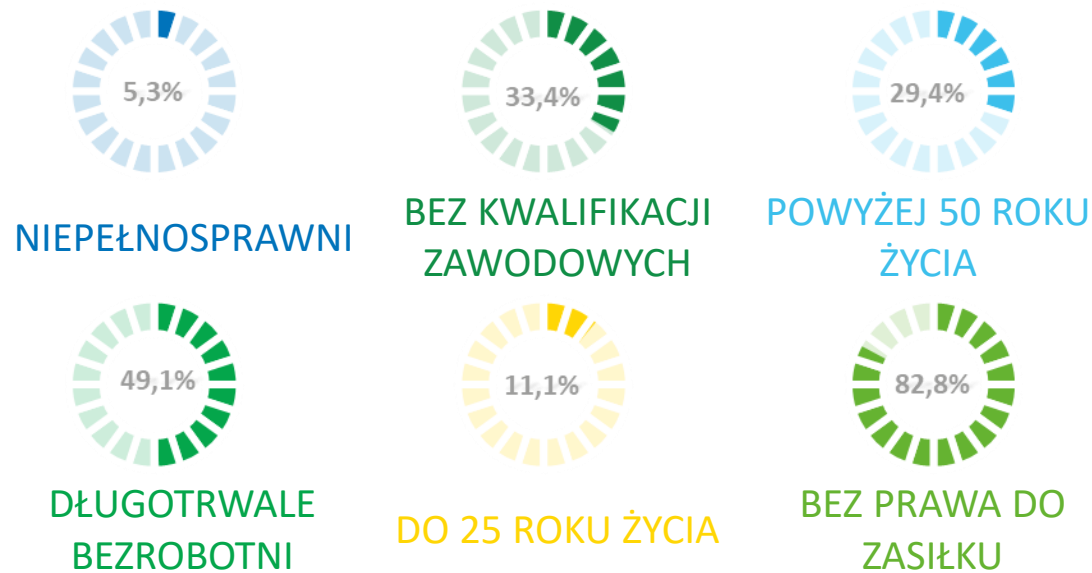
WOJEWÓDZKI  
URZĄD PRACY  
W SZCZECINIE



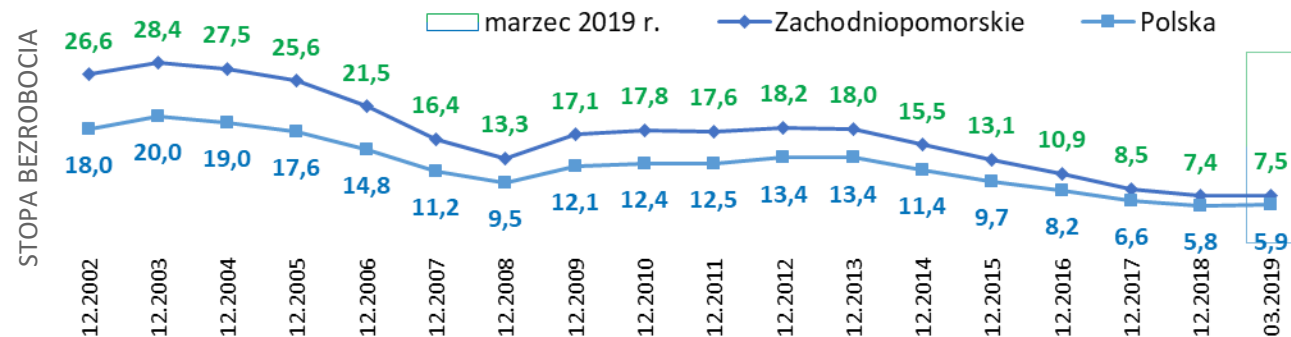
# BEZROBOCIE REJESTROWANE W WOJ. ZACHODNIOPOMORSKIM – MARZEC 2019



## OSOBY BEZROBOTNE W SZCZEGÓLNEJ SYTUACJI NA RYNKU PRACY



Stopa bezrobocia rejestrowanego w latach 2002 - 2019



Źródło: Opracowanie Wojewódzkiego Urzędu Pracy w Szczecinie, Wydział Badań i Analiz na podstawie danych GUS

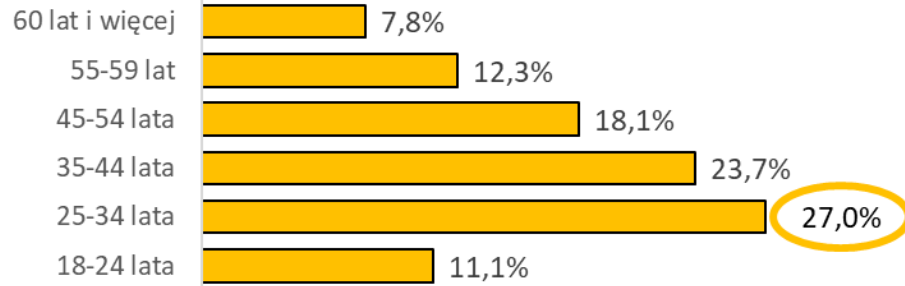


WOJEWÓDZKI  
URZĄD PRACY  
W SZCZECINIE

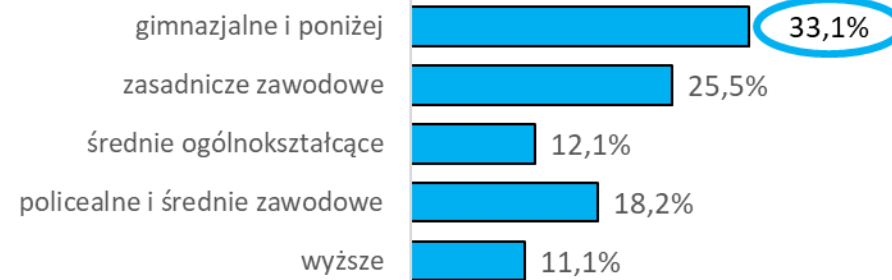


# STRUKTURA BEZROBOTNYCH W WOJEWÓDZTWIE ZACHODNIOPOMORSKIM W I KWARTALE 2019 ROKU

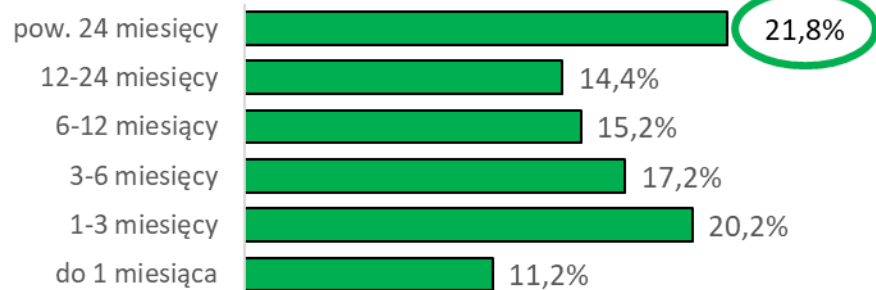
## WIEK



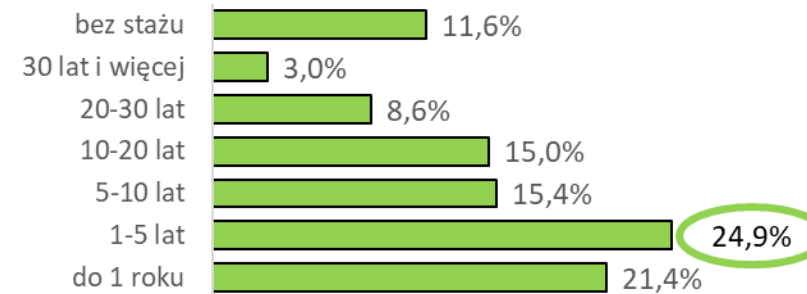
## WYKSZTAŁCENIE



## CZAS POZOSTAWANIA BEZ PRACY



## STAŻ PRACY



Źródło: Opracowanie Wojewódzkiego Urzędu Pracy w Szczecinie, Wydział Badań i Analiz na podstawie danych GUS



WOJEWÓDZKI  
URZĄD PRACY  
W SZCZECINIE



# BADANIE AKTYWNOŚCI EKONOMICZNEJ LUDNOŚCI (BAEL)



WOJEWÓDZKI  
URZĄD PRACY  
W SZCZECINIE

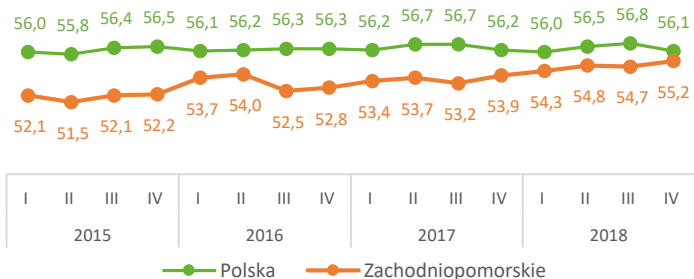
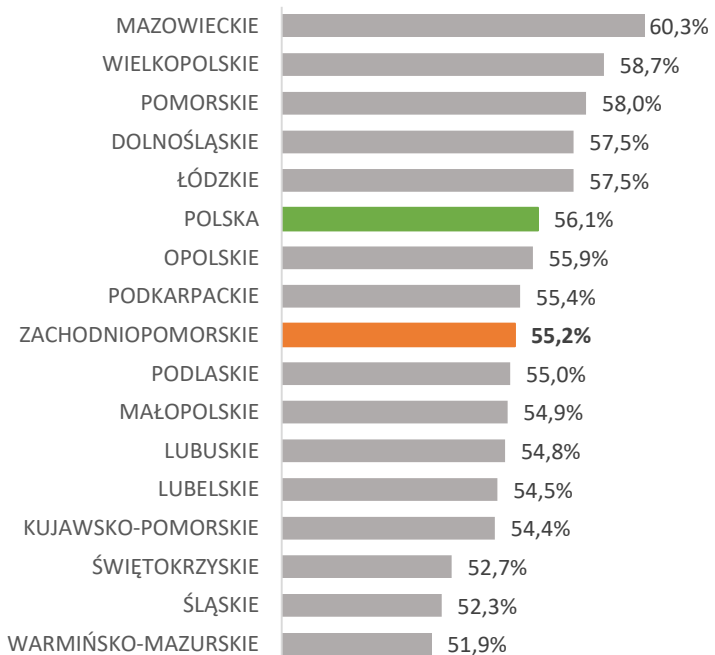


Pomorze  
Zachodnie

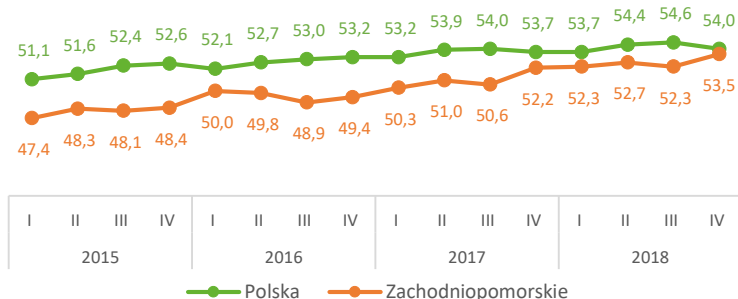
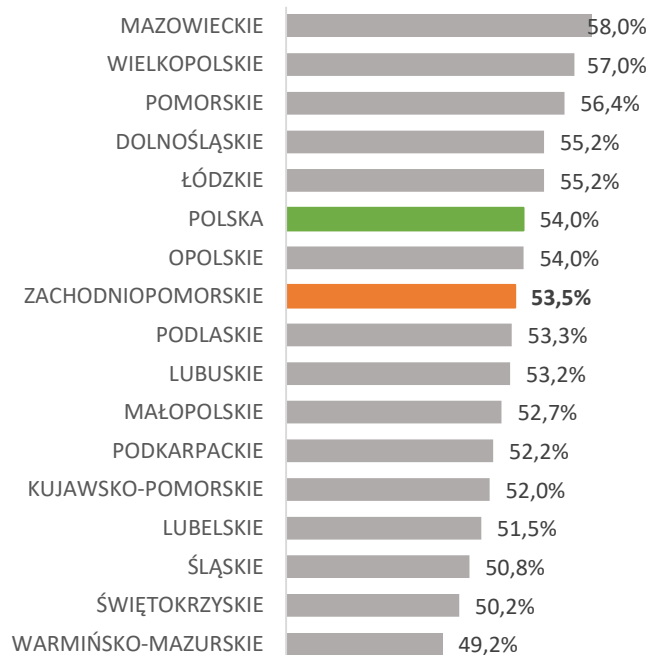
# BADANIE AKTYWNOŚCI EKONOMICZNEJ LUDNOŚCI (BAEL) W WIEKU 15 LAT I WIĘCEJ

## IV Q 2018 R.

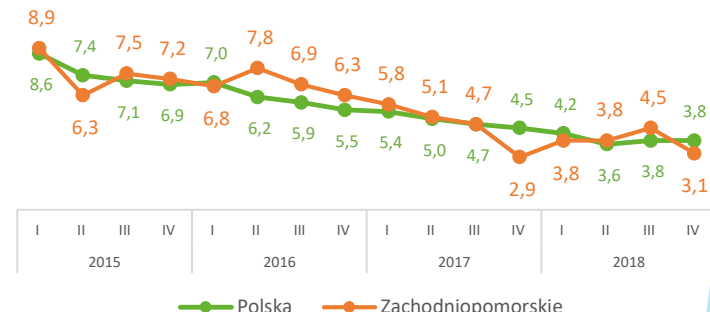
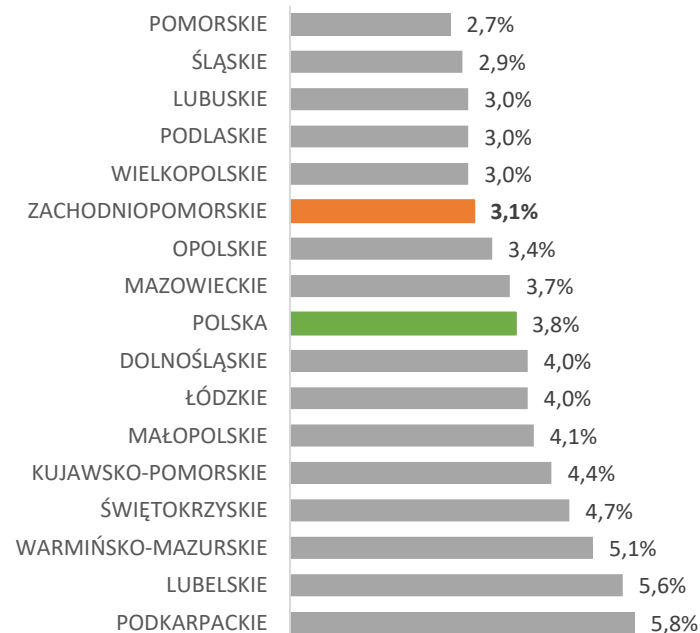
### Współczynnik aktywności zawodowej



### Wskaźnik zatrudnienia



### Stopa bezrobocia



Źródło: Opracowanie własne WUP w Szczecinie na podstawie danych GUS



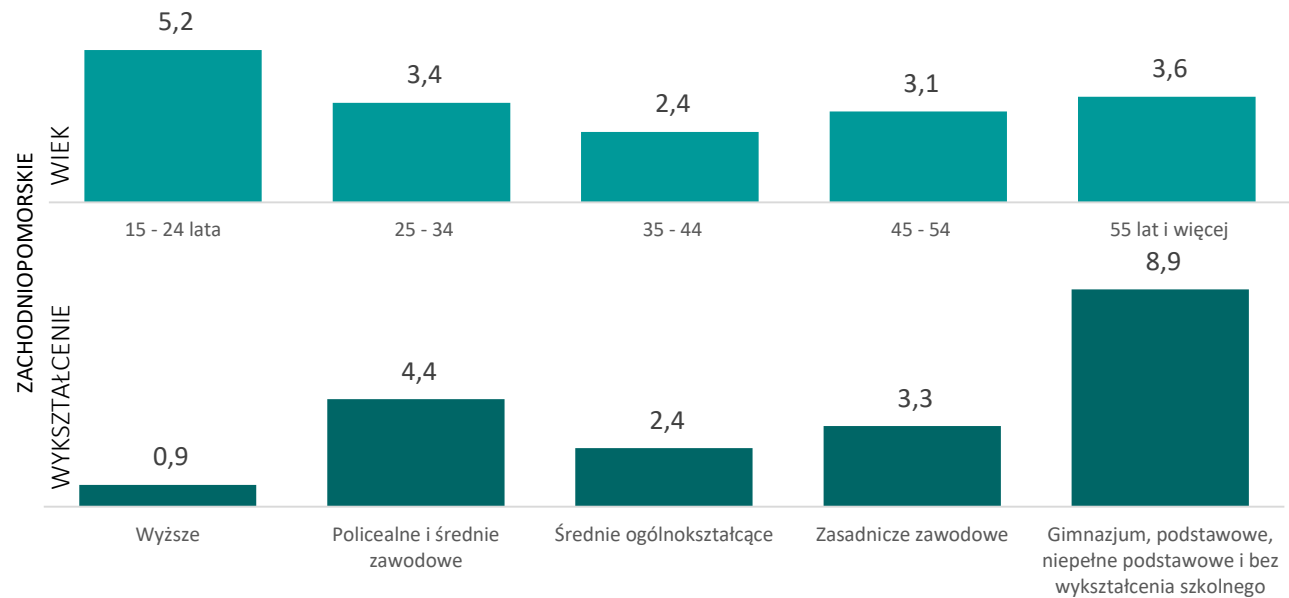
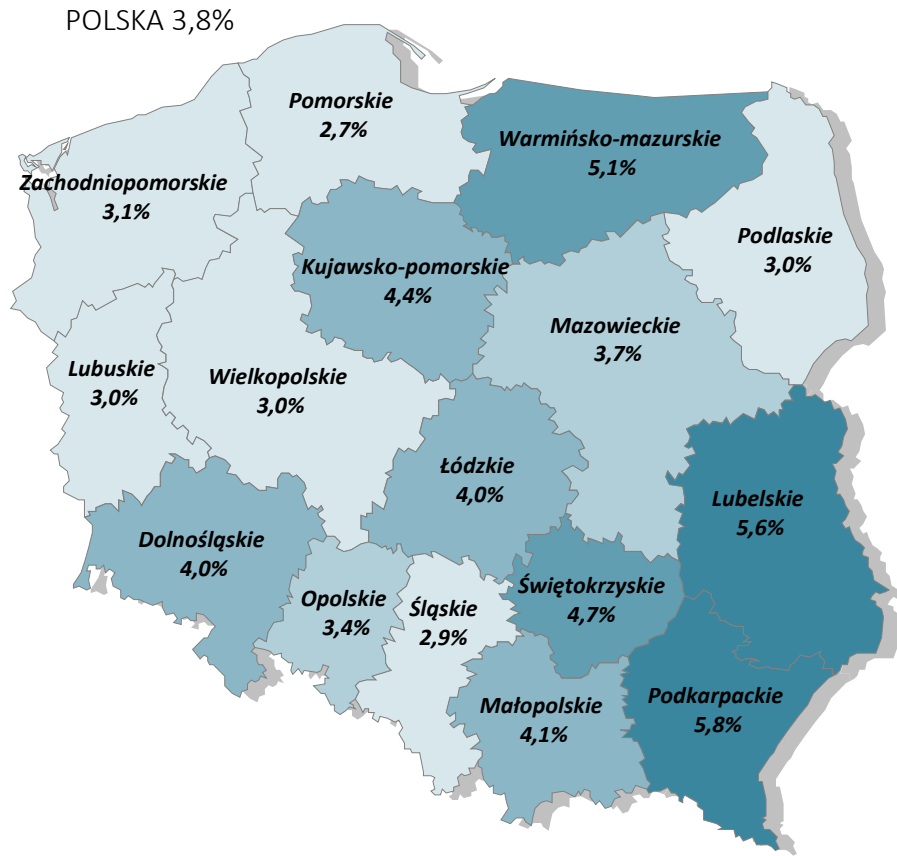
WOJEWÓDZKI  
URZĄD PRACY  
W SZCZECINIE





# BADANIE AKTYWNOŚCI EKONOMICZNEJ LUDNOŚCI W WIEKU 15 LAT I WIĘCEJ

## STOPA BEZROBOCIA IV Q 2018 R.



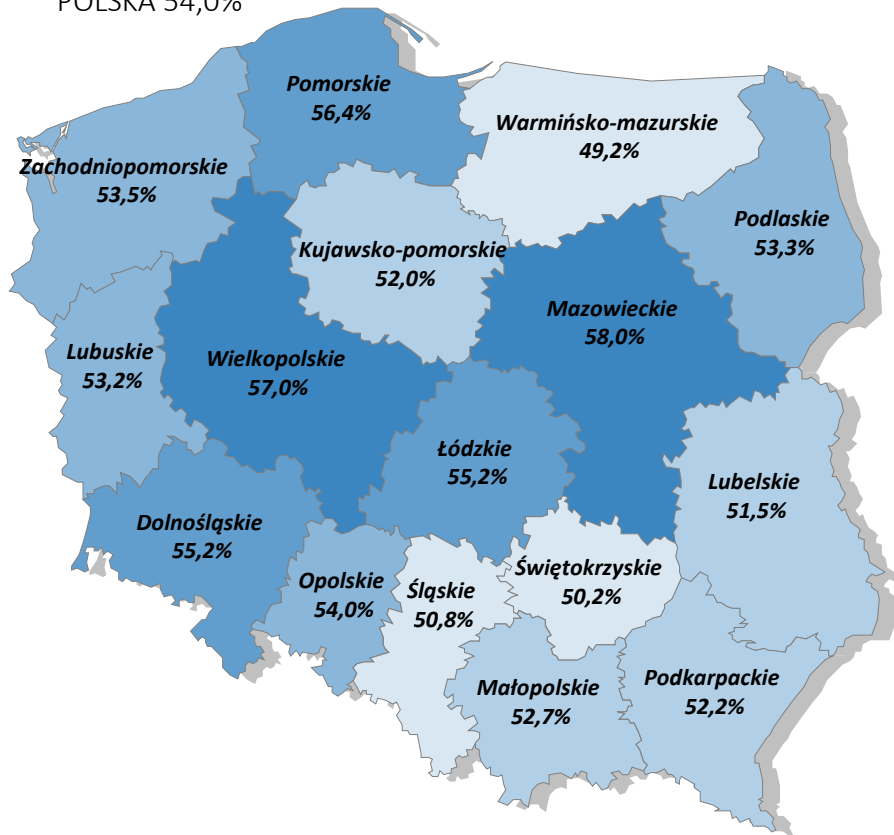
WOJEWÓDZKI  
URZĄD PRACY  
W SZCZECINIE



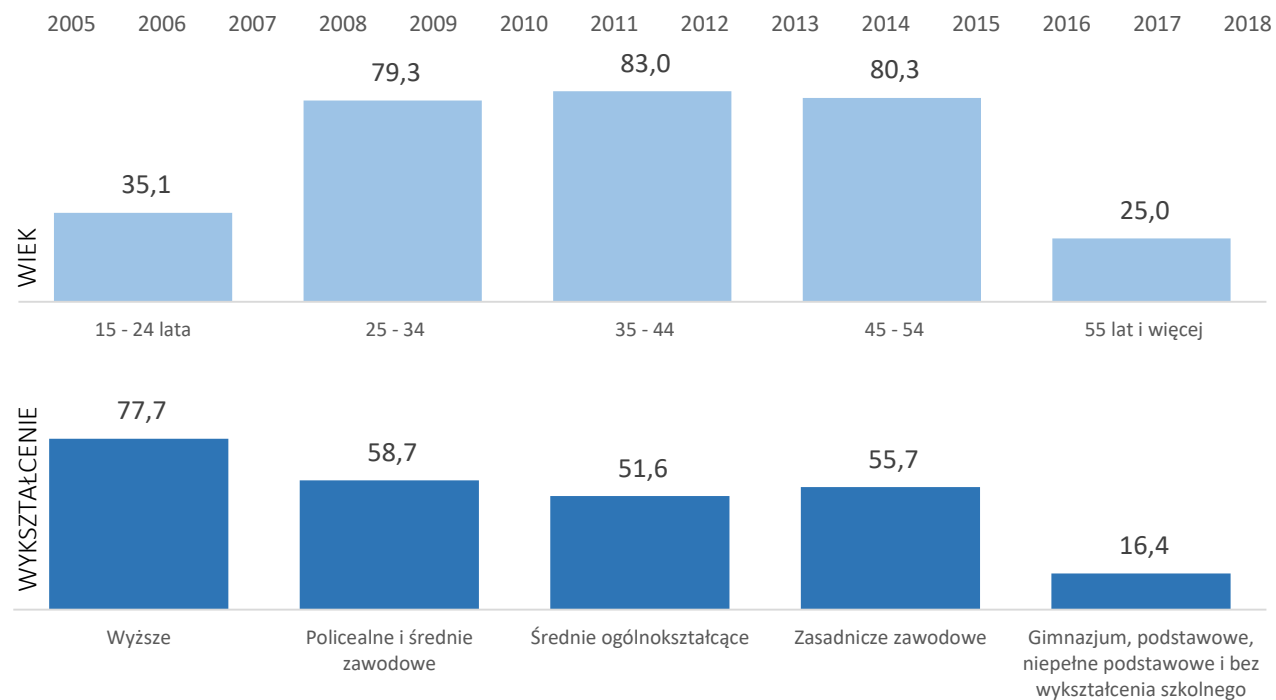
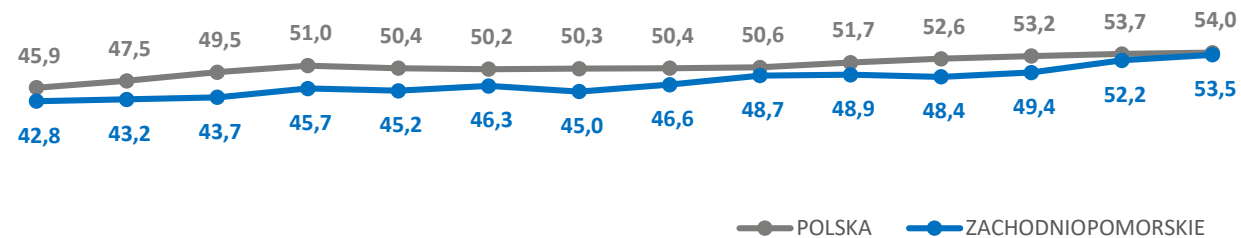
# BADANIE AKTYWNOŚCI EKONOMICZNEJ LUDNOŚCI W WIEKU 15 LAT I WIĘCEJ

## WSKAŹNIK ZATRUDNIENIA IV Q 2018 R.

POLSKA 54,0%



Wojewódzki Urząd Pracy w Szczecinie, Wydział Badań i Analiz




WOJEWÓDZKI  
URZĄD PRACY  
W SZCZECINIE

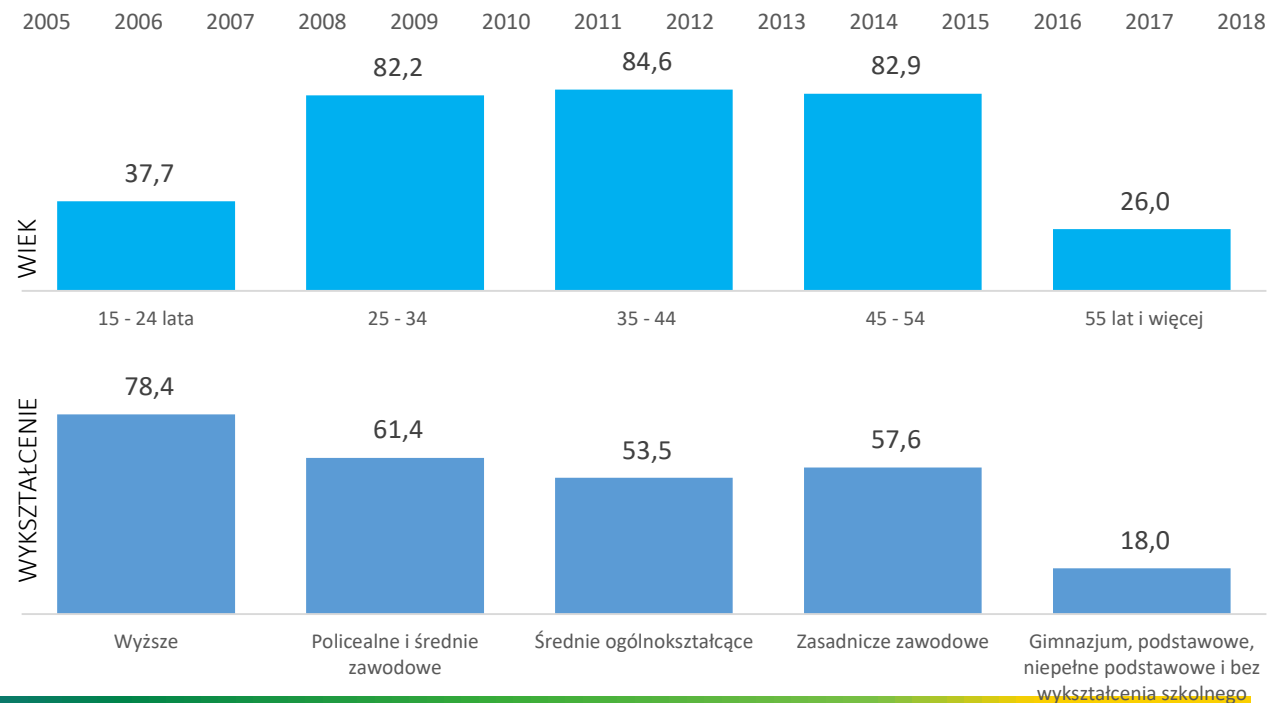
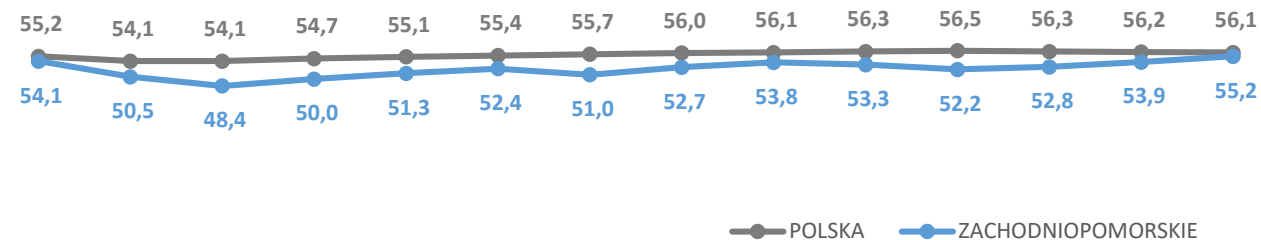


# BADANIE AKTYWNOŚCI EKONOMICZNEJ LUDNOŚCI W WIEKU 15 LAT I WIĘCEJ

## WSPÓŁCZYNNIK AKTYWNOŚCI ZAWODOWEJ IV Q 2018 R.



Wojewódzki Urząd Pracy w Szczecinie, Wydział Badań i Analiz



WOJEWÓDZKI  
URZĄD PRACY  
W SZCZECINIE



Pomorze  
Zachodnie

# NASTROJE ZATRUDNIENIOWE PRACODAWCÓW BAROMETR ZAWODÓW

## WOJ. ZACHODNIOPOMORSKIE



WOJEWÓDZKI  
URZĄD PRACY  
W SZCZECINIE

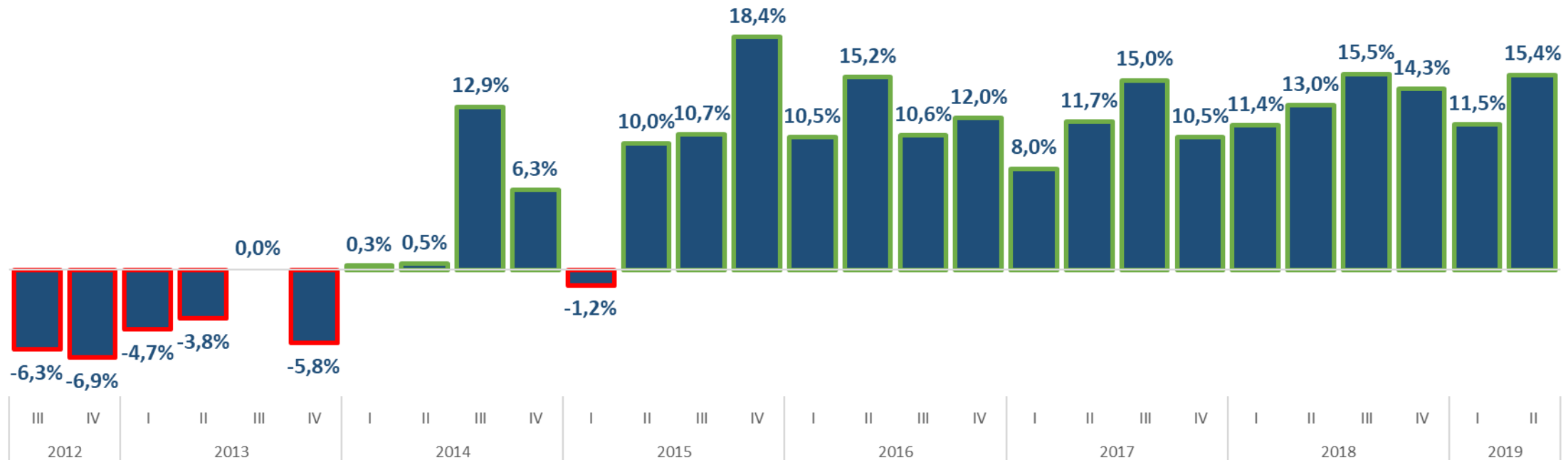


Pomorze  
Zachodnie

# NASTROJE ZATRUDNIENIOWE PRACODAWCÓW

## Q2|2019

Prognoza zatrudnienia  
WOJ. ZACHODNIOPOMORSKIE **15,4%**



WOJEWÓDZKI  
URZĄD PRACY  
W SZCZECINIE



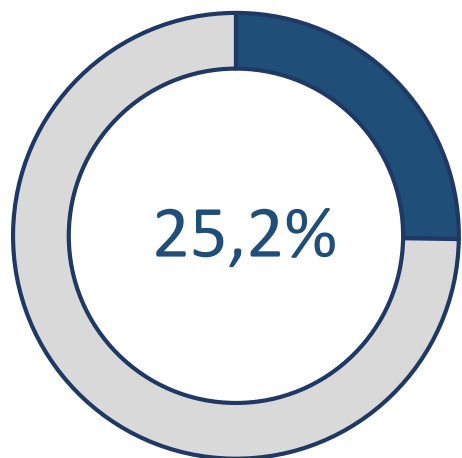
Pomorze  
Zachodnie

# NASTROJE ZATRUDNIENIOWE PRACODAWCÓW

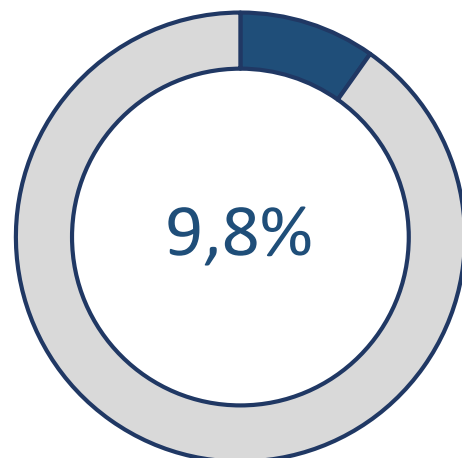
## Q2|2019

PROGNOZA ZATRUDNIENIA  
WOJ. ZACHODNIOPOMORSKIE **15,4%**

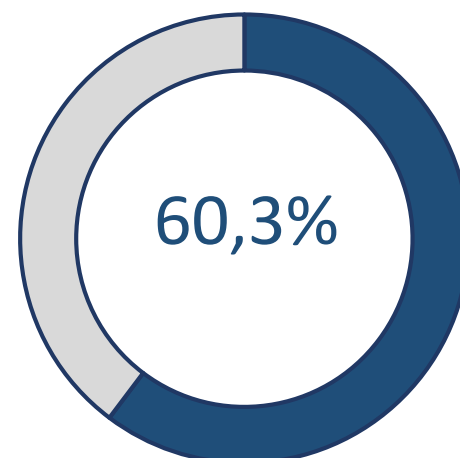
Wzrost/wyższy niż obecnie



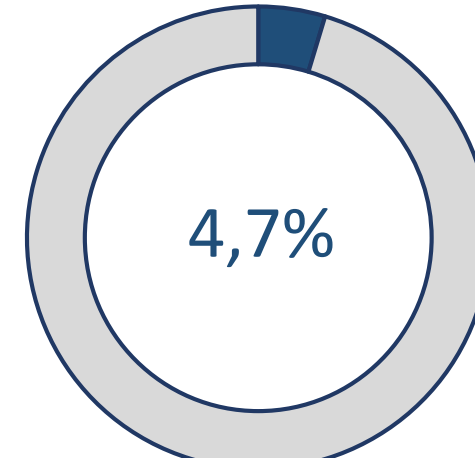
Spadek/nizszy niż obecnie



Bez zmian/na tym samym poziomie



Nie wiem/trudno powiedzieć



WOJEWÓDZKI  
URZĄD PRACY  
W SZCZECINIE



Pomorze  
Zachodnie

# BADANIE MONITORING ZAWODÓW DEFICYTOWYCH I NADWYŻKOWYCH

- Badanie zlecone przez Ministerstwo Rodziny, Pracy i Polityki Społecznej od 2005 roku.
- Przeprowadzone jest na trzech poziomach terytorialnych: powiatowym, wojewódzkim i krajowym.
- Informacja sygnalna sporządzana jest w odstępach półrocznych.
- Raz w roku przygotowwany jest raport roczny.
- Badanie bazuje na danych gromadzonych w urzędach pracy, internetowych ofertach pracy, a także w oparciu o informacje o uczniach, studentach i absolwentach uzyskane ze sprawozdań MEN i GUS.



WOJEWÓDZKI  
URZĄD PRACY  
W SZCZECINIE

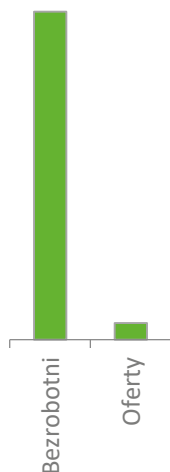


# MONITORING ZAWODÓW DEFICYTOWYCH I NADWYŻKOWYCH

## INFORMACJA SYGNALNA ZA II PÓŁROCZE 2018 ROKU


### ZAWODY NADWYŻKOWE

NADWYŻKA



- Ekonomiści
- Rolnicy upraw polowych
- Dietetycy i żywieniowcy
- Fryzjerzy
- Kucharze
- Technicy budownictwa
- Pielęgniarki bez specjalizacji lub w trakcie specjalizacji
- Gospodarze budynków
- Organizatorzy konferencji i imprez
- Monterzy sprzętu elektronicznego
- Dekarze
- Pracownicy obsługi biura
- Specjaliści do spraw ochrony środowiska

RÓWNOWAGA

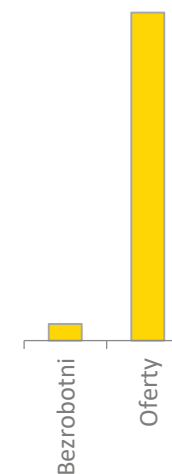


### ZAWODY ZRÓWNOWAŻONE

- Czyściciele pojazdów
- Pracownicy sprzedaży i pokrewni gdzie indziej niesklasyfikowani
- Specjaliści do spraw zarządzania zasobami ludzkimi
- Robotnicy przemysłowi i rzemieślnicy gdzie indziej niesklasyfikowani
- Pracownicy ochrony osób i mienia

### ZAWODY DEFICYTOWE

DEFICYT



- Kierownicy do spraw badań i rozwoju
- Planiści produkcyjni
- Urzędnicy do spraw świadczeń społecznych
- Funkcjonariusze służby więziennej
- Hodowcy drobiu
- Magazynierzy i pokrewni
- Przedstawiciele handlowi
- Pośrednicy pracy i zatrudnienia
- Księgowi
- Operatorzy sprzętu do robót ziemnych i urządzeń pokrewnych
- Specjaliści do spraw rozwoju systemów informatycznych

Cały ranking zawodów dostępny jest na stronie <https://www.wup.pl/pl/dla-instytucji/statystyka-badania-i-analiza/monitoring-zawodow-deficytowych/>




WOJEWÓDZKI  
URZĄD PRACY  
W SZCZECINIE







# BAROMETR ZAWODÓW 2019 WOJEWÓDZTWO ZACHODNIOPOMORSKIE

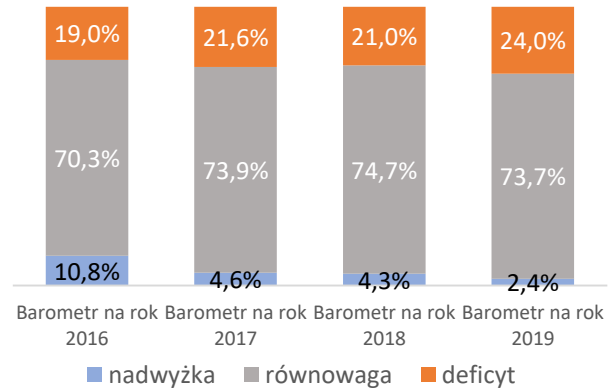


**BAROMETR ZAWODÓW 2019**

**2018** Raport podsumowujący badanie w województwie zachodniopomorskim

ROZKŁAD BADANYCH ZAWODÓW  
W KONTEKŚCIE POPYTU



**NADWYŻKA**

Ekonomiści  
Filozofowie, historycy,  
politology i  
kulturoznawcy  
Socjology i specjaliści ds.  
badań społecznych  
Specjaliści technologii  
żywności i żywienia

**DEFICYT**

Fizjoterapeuci i masażyści  
Kelnerzy i barmani  
Kierowcy autobusów  
Kierowcy samochodów ciężarowych i ciągników  
siodłowych  
Kierowcy samochodów osobowych  
Kucharze  
Lekarze  
Monterzy konstrukcji metalowych  
Murarze i tynkarze  
Nauczyciele przedszkoli  
Operatorzy obrabiarek skrawających  
Opiekunki dziecięce  
Pielęgniarki i położne  
Pomoce kuchenne  
Pracownicy ds. rachunkowości i księgowości  
Pracownicy fizyczni w produkcji i pracach prostych  
Pracownicy przetwórstwa spożywczego  
Pracownicy robót wykończeniowych w budownictwie  
Pracownicy służb mundurowych  
Psychology i psychoterapeuci  
Ratownicy medyczni  
Recepcjoniści i rejestratorzy  
Robotnicy budowlani  
Robotnicy obróbki drewna i stolarze  
Spawacze  
Sprzątaczk i pokojowe  
Sprzedawcy i kasjerzy  
Ślusarze

„Barometr zawodów” jest badaniem jakościowym, w którym **prognozuje się zapotrzebowanie na pracowników w określonych zawodach** w nadchodzącym roku. Powstaje w oparciu o wiedzę ekspertów na temat sytuacji o lokalnych rynkach, współpracy z przedsiębiorcami, i przede wszystkim, z bezpośrednich kontaktów z klientami.



WOJEWÓDZKI  
URZĄD PRACY  
W SZCZECINIE

