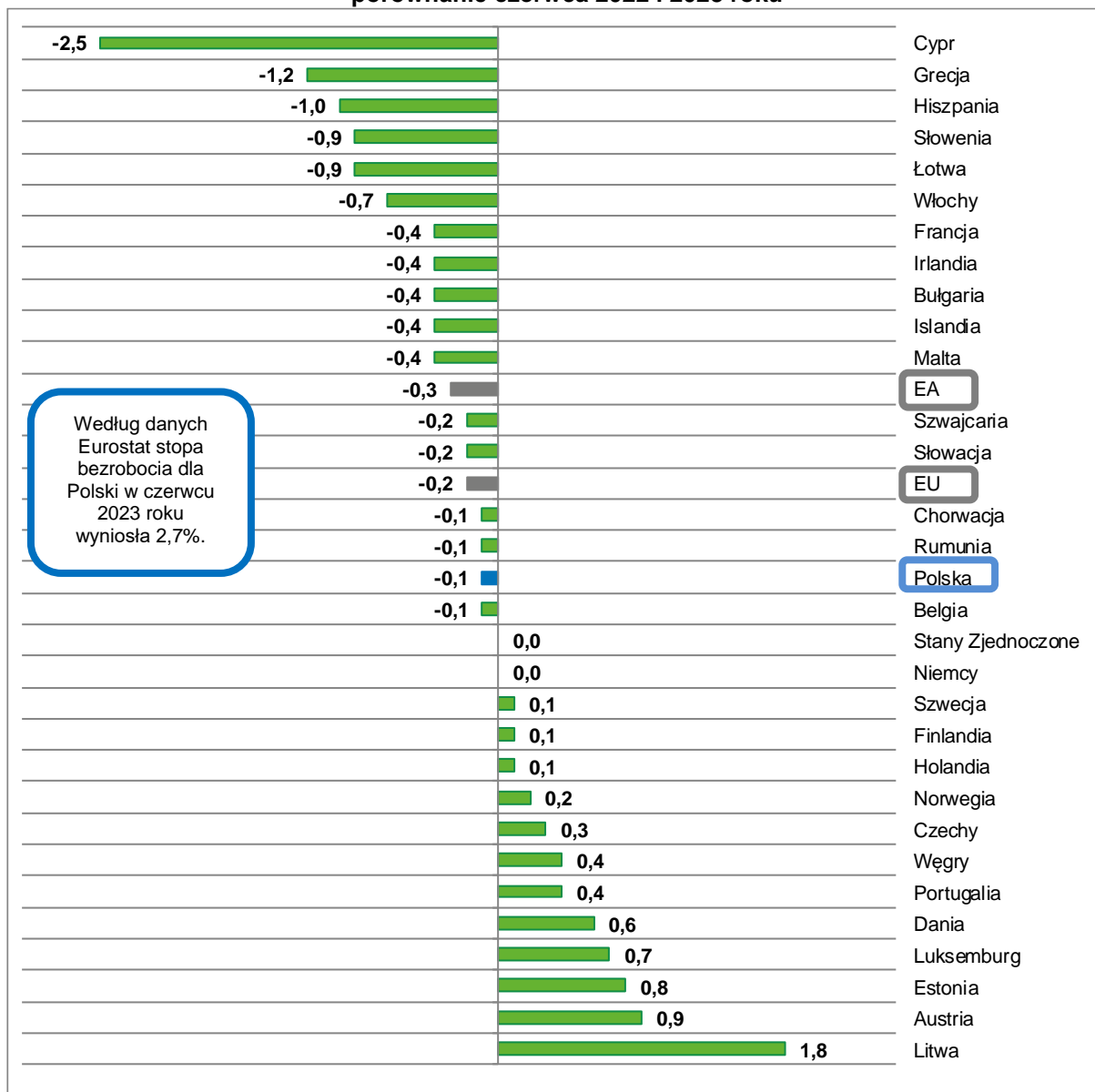


Zmiany bezrobocia  
w województwie zachodniopomorskim

# I półrocze 2023

Według danych Eurostat zharmonizowana stopa bezrobocia<sup>1</sup> dla Polski w czerwcu 2023 roku<sup>2</sup> wynosiła 2,7% tj. o 0,1 pkt proc. mniej niż w tym samym okresie 2022 roku. W grupie wybranych krajów największym bezrobociem na koniec badanego roku charakteryzowała się Hiszpania i Grecja – 11,7% i 11,1%. Najwyższy spadek stopy bezrobocia odnotował Cypr o 2,5 pkt proc. oraz Grecja o 1,2 pkt proc. Wzrost omawianego wskaźnika w analizowanym okresie odnotowano dla Litwy o 1,8 pkt proc.

**Wykres 1. Zmiana zharmonizowanej stopy bezrobocia w wybranych krajach – porównanie czerwca 2022 i 2023 roku**



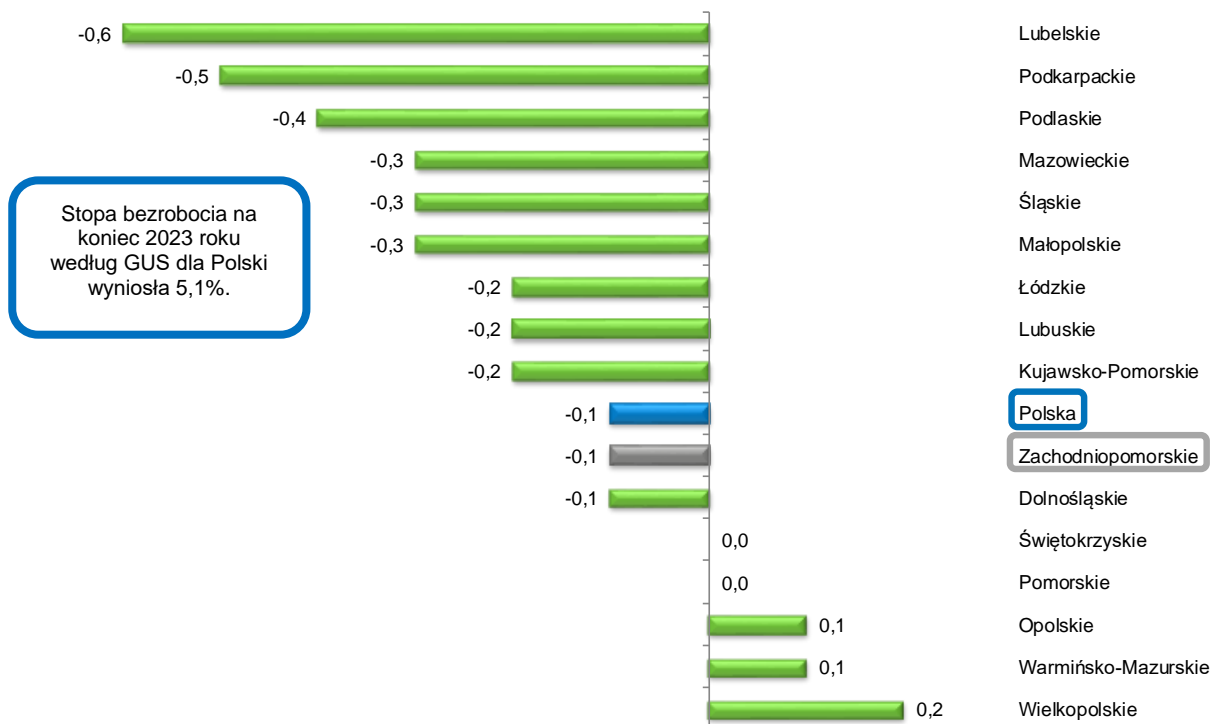
Źródło: opracowanie własne na podstawie danych Eurostat

<sup>1</sup> Wg metodologii Eurostat zharmonizowana stopa bezrobocia jest wynikiem przyjętej przez ujednoczonej metody wyznaczania tego wskaźnika dla każdego z krajów członkowskich. Dane obliczane są przez Eurostat w oparciu o kwartalne wyniki badania siły roboczej (Badanie Aktywności Ekonomicznej Ludności –BAEL/ Labour Force Survey – LFS) oraz miesięczne dane z bezrobocia rejestrowanego. Zharmonizowana stopa bezrobocia obliczana jest, jako procentowy udział bezrobotnych w liczbie ludności aktywnej zawodowo (tj. sumy pracujących i bezrobotnych). Dane te są wyrównywane sezonowo. (Źródło: „Zasady metodyczne statystyki rynku pracy i wynagrodzeń”.)

<sup>2</sup> Dane Eurostat z dnia 18.09.2023r.

Na koniec czerwca 2023<sup>3</sup> roku bezrobotni stanowili 5,1% ludności aktywnej zawodowo<sup>4</sup>. Ze zbioru województw największym odsetkiem osób bezrobotnych charakteryzowało się podkarpackie – 8,4%, na kolejnym miejscach uplasowało się warmińsko-mazurskie – 8,2%. Najmniejsze bezrobocie notowano w wielkopolskim – 3,0%. Porównując wartość stopy bezrobocia z początku i końca analizowanego okresu, obserwuje się jej spadek niemal we wszystkich województwach. Odsetek bezrobotnych w zbiorowości osób aktywnych zawodowo w największym stopniu zmniejszył się w województwie lubelskim oraz podkarpackim odpowiednio o 0,6 i 0,5 pkt proc. Dla Polski omawiany wskaźnik zmalął o 0,1 pkt proc.

**Wykres 2. Zmiana stopy bezrobocia w województwach – czerwiec 2022 i 2023 roku**



Źródło: opracowanie własne na podstawie danych GUS

W czerwcu 2023 roku w porównaniu z analogicznym miesiącem ubiegłego roku notowano spadek liczby bezrobotnych w Polsce. Na koniec przedstawionego okresu w rejestrach powiatowych urzędów pracy na obszarze kraju znajdowało się łącznie 783,5 tys. osób bezrobotnych wobec 818,0 tys. na koniec czerwca 2022 roku, co oznacza spadek o 4,2 pkt proc.

W analizowanym półroczu najwyższą dynamikę spadku liczby bezrobotnych odnotowano dla województwa mazowieckiego, o 9,1 pkt proc.

<sup>3</sup> Dane GUS z dnia 24.10.2023r.

<sup>4</sup> Wg metodologii GUS stopa bezrobocia jest to procentowy udział bezrobotnych (ogółem lub danej grupy) w liczbie ludności aktywnej zawodowo (ogółem lub danej grupy). (Źródło: „Zasady metodyczne statystyki rynku pracy i wynagrodzeń”.)

**Tabela 1. Wzrost/spadek liczby bezrobotnych w województwach  
– porównanie czerwca 2022 i 2023 roku**

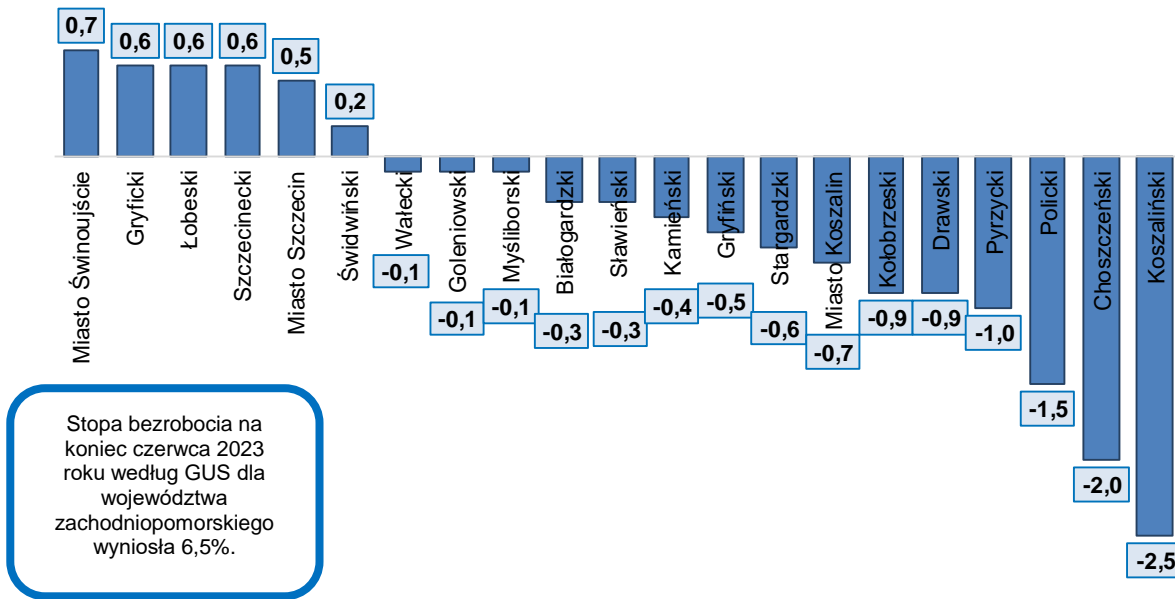
Wyszczególnienie	Liczba bezrobotnych				Dynamika VI.2022 = 100		Stopa bezrobocia	
	VI.2022		VI.2023		ogółem	kobiety	VI.2022	VI.2023
	ogółem	kobiety	ogółem	kobiety				
<b>POLSKA</b>	<b>818 044</b>	<b>448 163</b>	<b>783 520</b>	<b>418 691</b>	<b>95,8</b>	<b>93,4</b>	<b>5,2</b>	<b>5,1</b>
Dolnośląskie	54 037	29 222	52 565	27 625	97,3	94,5	4,5	4,4
Kujawsko-Pomorskie	55 447	33 405	53 844	31 479	97,1	94,2	7,3	7,1
Lubelskie	61 342	31 326	56 552	28 418	92,2	90,7	8,1	7,5
Lubuskie	15 789	9 011	15 000	8 350	95,0	92,7	4,4	4,2
Łódzkie	58 230	29 784	55 091	28 057	94,6	94,2	5,8	5,6
Małopolskie	63 943	35 943	61 470	34 098	96,1	94,9	4,5	4,2
Mazowieckie	121 733	62 925	110 693	55 254	90,9	87,8	4,4	4,1
Opolskie	20 185	11 582	20 867	11 726	103,4	101,2	6,0	6,1
Podkarpackie	69 016	37 256	65 064	34 104	94,3	91,5	8,9	8,4
Podlaskie	31 165	14 439	30 356	13 741	97,4	95,2	7,3	6,9
Pomorskie	41 586	25 947	41 091	24 631	98,8	94,9	4,5	4,5
Śląskie	70 215	39 202	63 906	34 769	91,0	88,7	4,0	3,7
Świętokrzyskie	33 888	17 558	33 450	17 097	98,7	97,4	7,7	7,7
Warmińsko-Mazurskie	37 657	21 243	38 907	21 089	103,3	99,3	8,1	8,2
Wielkopolskie	44 161	26 670	46 464	27 285	105,2	102,3	2,8	3,0
<b>Zachodniopomorskie</b>	<b>39 650</b>	<b>22 650</b>	<b>38 200</b>	<b>20 968</b>	<b>96,3</b>	<b>92,6</b>	<b>6,6</b>	<b>6,5</b>

Źródło: opracowanie własne na podstawie danych GUS i MRiPS

Na koniec czerwca 2023 roku bezrobotni w województwie zachodniopomorskim stanowili 6,5% ludności aktywnej zawodowo. Ze zbioru powiatów największym odsetkiem osób bezrobotnych charakteryzował się powiat białogardzki – 16,1%, na kolejnym miejscu uplasował się łobeski – 15,6%, następnie choszczeński – 14,8%. Najmniejsze bezrobocie notowano w powiecie kołobrzeskim – 1,4% i polickim – 2,8% oraz w Mieście Szczecin 3,5%. Porównując wartość stopy bezrobocia z początku i końca analizowanego okresu, obserwuje się jej spadek niemal we wszystkich powiatach, dla województwa omawiany wskaźnik spadł o 0,1 pkt proc. Odsetek bezrobotnych w zbiorowości osób aktywnych zawodowo w największym stopniu zmalał w powiecie koszalińskim o 2,5 pkt proc.

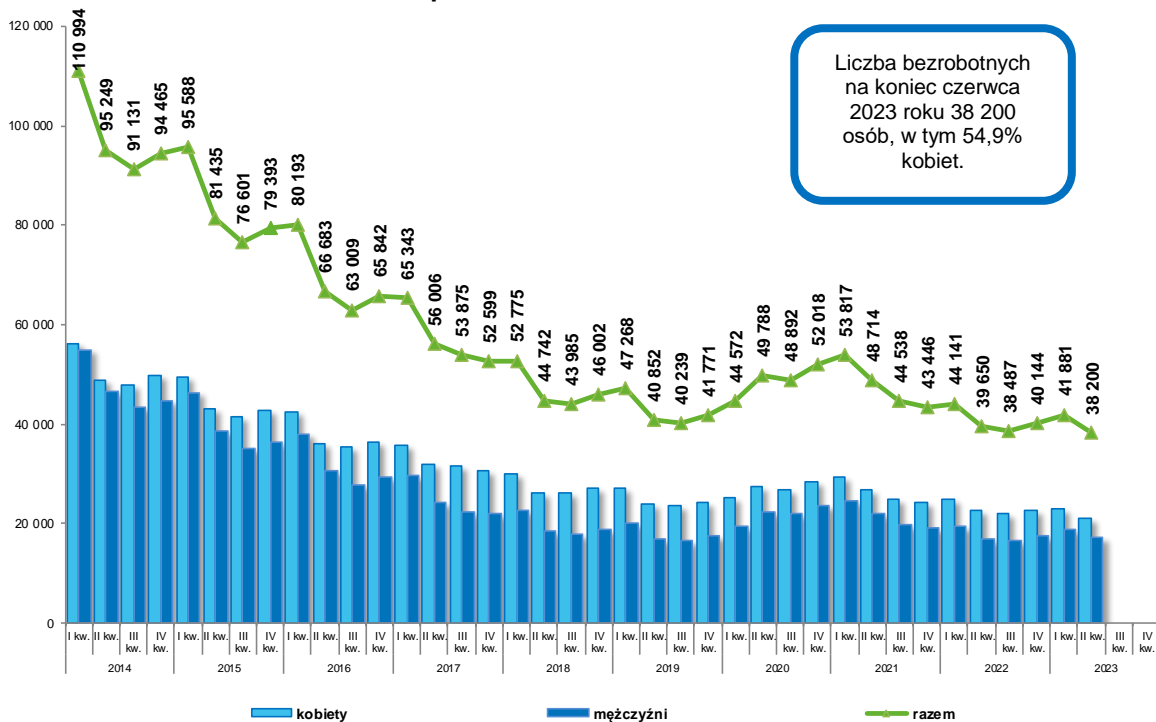
Z analizy struktury osób bezrobotnych z województwa zachodniopomorskiego wynika, że najliczniejszą grupę stanowiły osoby od 35 do 44 roku życia – 26,3%, z wykształceniem gimnazjalnym i niższym – 31,8%, posiadający staż pracy od roku do 5 lat – 25,6%, pozostający poza zatrudnieniem powyżej 24 miesięcy – 25,9%. Analizując zmianę struktury bezrobotnych w badanym okresie (koniec czerwca 2022 roku oraz 2023 roku) widoczny jest spadek niemal we wszystkich kategoriach – najwyższy wśród osób pozostających bez pracy od 12 do 24 miesięcy o 21,4%.

**Wykres 3. Zmiana stopy bezrobocia w powiatach województwa zachodniopomorskiego – czerwiec 2022 i 2023 roku**



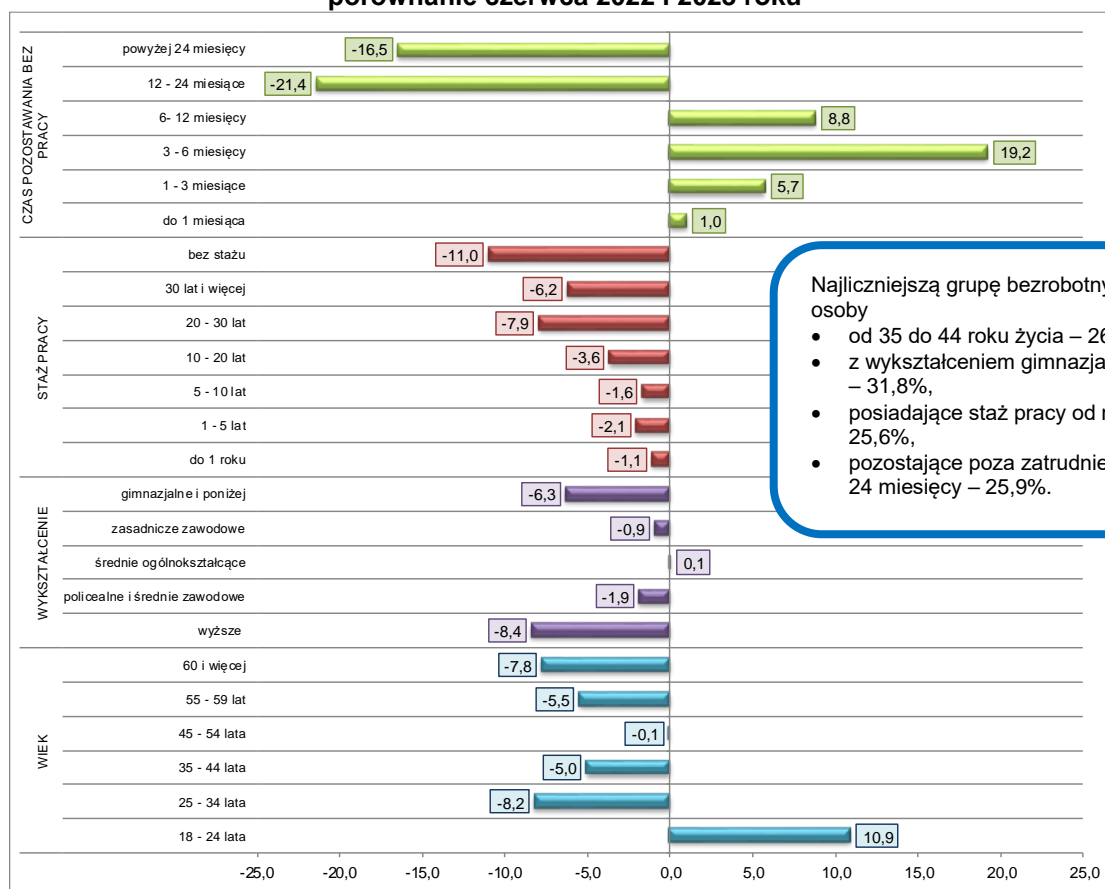
Źródło: opracowanie własne na podstawie danych GUS i MRiPS

**Wykres 5. Liczba bezrobotnych z podziałem na płeć w województwie zachodniopomorskim w latach 2014 - 2023**



Źródło: opracowanie własne na podstawie danych MRiPS

**Wykres 4. Zmiany w strukturze bezrobotnych w województwie zachodniopomorskim porównanie czerwca 2022 i 2023 roku**



Najliczniejszą grupę bezrobotnych stanowiły osoby

- od 35 do 44 roku życia – 26,3%,
- z wykształceniem gimnazjalnym i niższym – 31,8%,
- posiadające staż pracy od roku do 5 lat – 25,6%,
- pozostające poza zatrudnieniem powyżej 24 miesięcy – 25,9%.

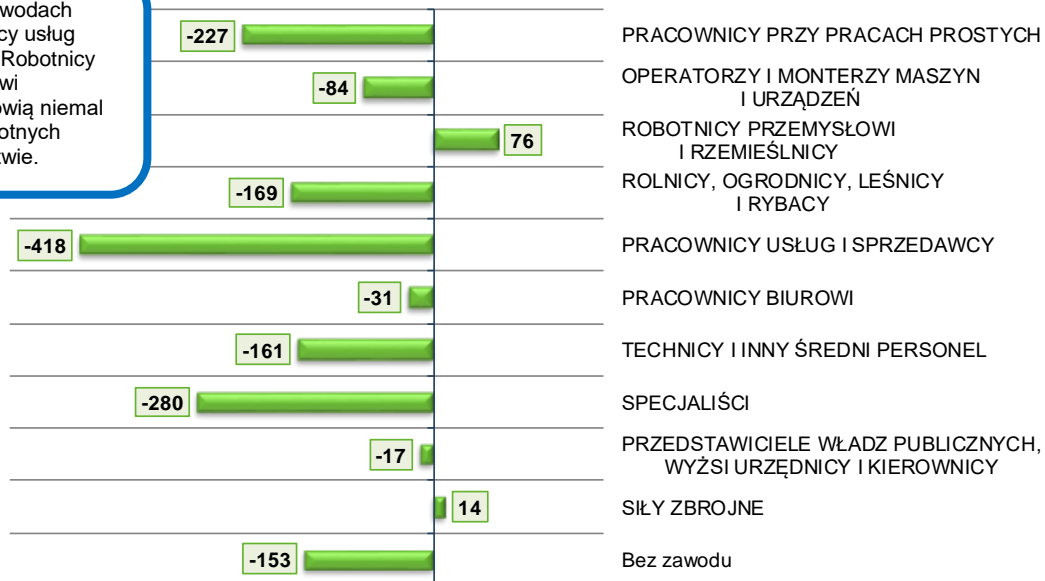
Źródło: opracowanie własne na podstawie danych MRiPS

Na koniec czerwca 2023 roku w ewidencji urzędów pracy na obszarze województwa zachodniopomorskiego pozostawało 38 200 osób bezrobotnych wobec 39 650 osób pod koniec czerwca 2022 roku, co oznacza spadek o 3,7 pkt proc. W strukturze bezrobotnych, w analizowanym okresie, większość stanowiły kobiety 54,9%.

Najwięcej bezrobotnych zarejestrowanych na koniec czerwca 2023 roku, posiadało zawód mieszczący się w grupie wielkiej **Pracownicy usług i sprzedawcy**, 22,7% oraz **Robotnicy przemysłowi i rzemieślnicy**, 19,8%. Największy spadek liczby bezrobotnych, w analizowanym roku odnotowano dla grupy, **Pracownicy usług i sprzedawcy** o 418 osób oraz **Specjaliści** o 280 osób.

**Wykres 6. Zmiana w liczbie bezrobotnych w województwie zachodniopomorskim według zawodów – porównanie czerwca 2022 i 2023 roku**

Bezrobotni w zawodach z grup Pracownicy usług i sprzedawcy oraz Robotnicy przemysłowi i rzemieślnicy stanowią niemal połowę bezrobotnych w województwie.

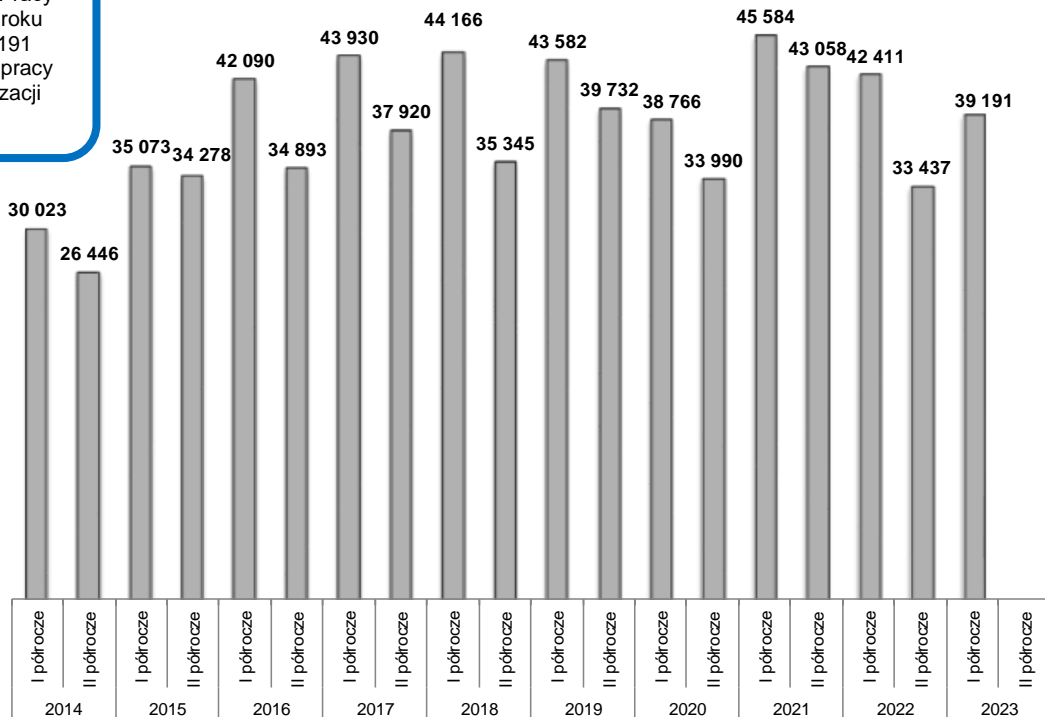


Źródło: opracowanie własne na podstawie danych MRiPS

Według informacji ze sporządzanych, co miesiąc sprawozdań MRiPS-01 wynika, że w I półroczu 2023 roku w urzędach pracy na obszarze województwa zachodniopomorskiego zarejestrowano 39 191 wolnych miejsc pracy i miejsc aktywizacji zawodowej. W porównaniu do 2022 roku w badanym okresie liczba etatów spadła o 7,6 pkt proc.

**Wykres 7. Liczba wolnych miejsc pracy i miejsca aktywizacji zawodowej w województwie zachodniopomorskim w latach 2014 - 2023**

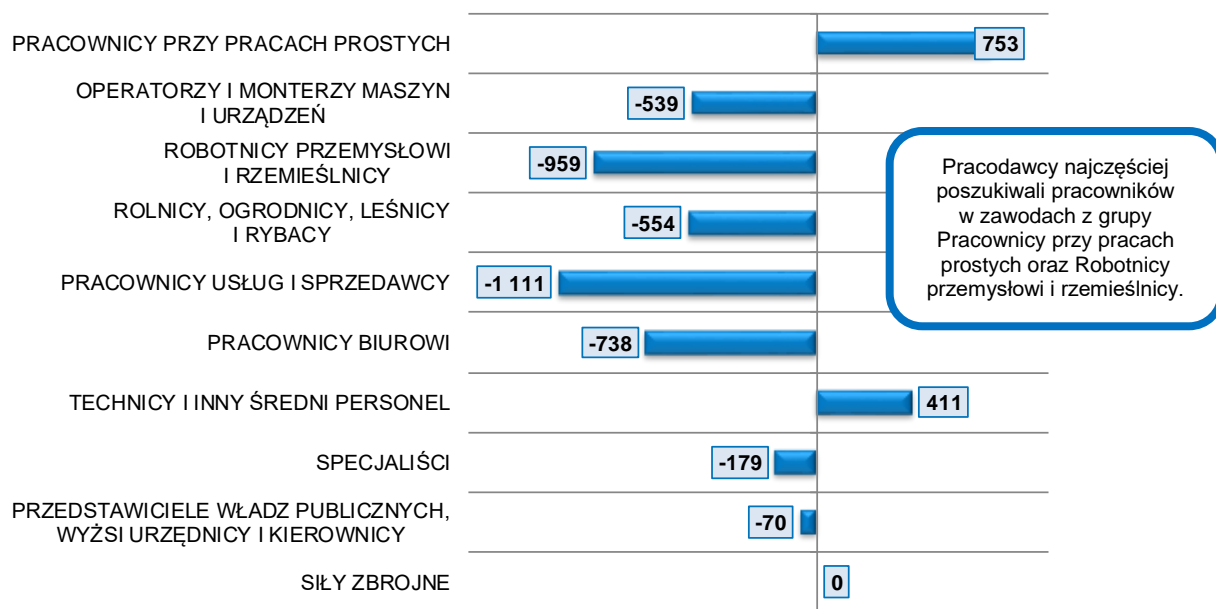
Powiatowe Urzędy Pracy w I półroczu 2023 roku dysponowały 39 191 wolnymi miejscami pracy i miejscami aktywizacji zawodowej.



Źródło: opracowanie własne na podstawie danych MRiPS

Wzrost liczby zgłoszonych do powiatowych urzędów pracy na obszarze województwa zachodniopomorskiego wolnych miejsc pracy i miejsc aktywizacji zawodowej w I półroczu 2023 roku zaobserwowano w dwóch grupach zawodów, największy w grupie **Technicy i inny średni personel** o 411 ofert oraz **Pracownicy przy pracach prostych** o 753 oferty. Spadek liczby wakatów odnotowano dla siedmiu grup, najwyższy w grupie **Pracownicy usług i sprzedawcy** o 1 111 ofert.

**Wykres 8. Zmiana w liczbie ofert pracy w województwie zachodniopomorskim według zawodów – porównanie czerwca 2022 i 2023 roku**



Źródło: opracowanie własne na podstawie danych MRiPS