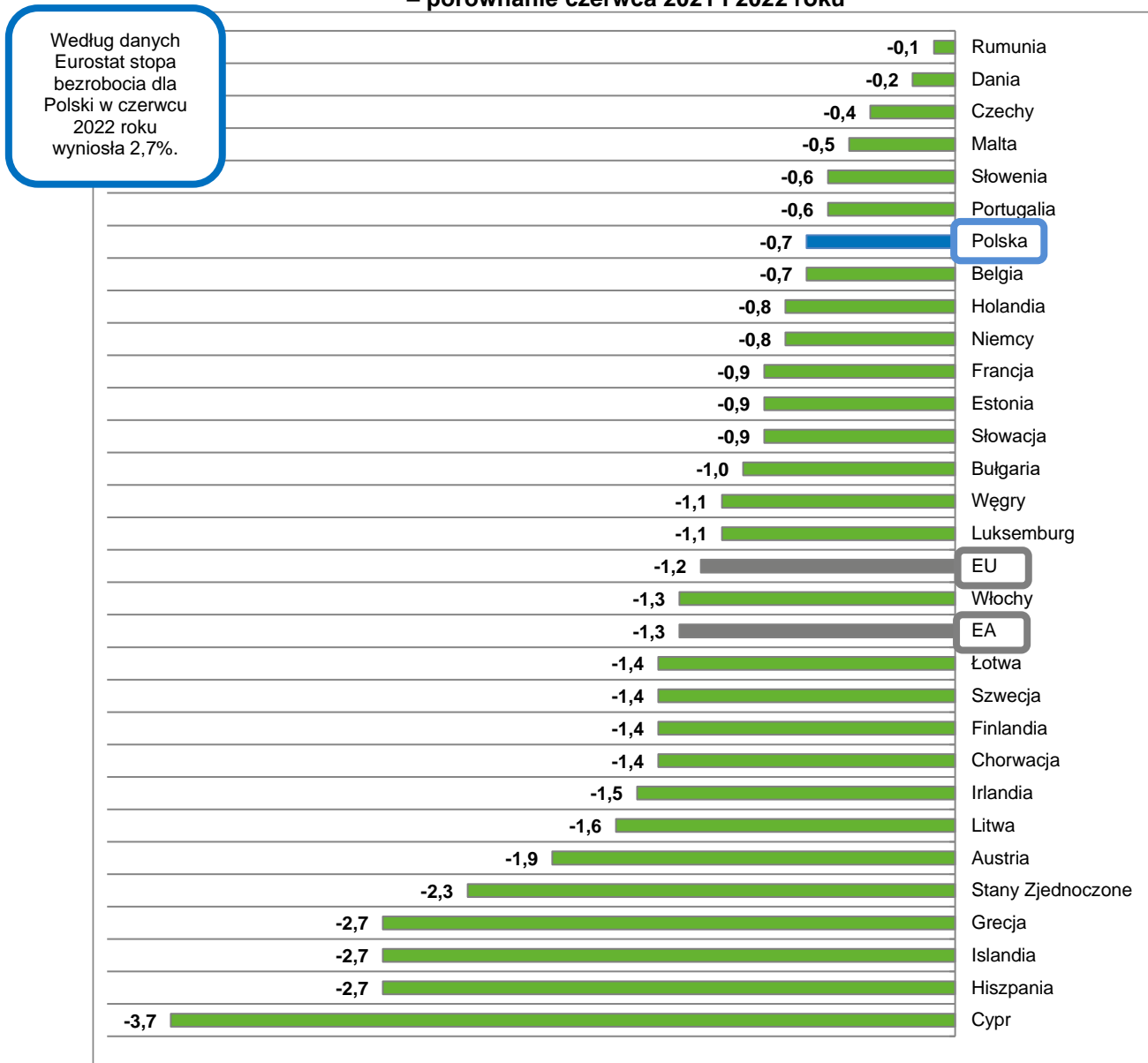


Zmiany bezrobocia
w województwie zachodniopomorskim

I półrocze 2022

Według danych Eurostat zharmonizowana stopa bezrobocia¹ dla Polski w czerwcu 2022 roku² wynosiła 2,7% tj. o 0,7 pkt proc. mniej niż w tym samym okresie 2021 roku. W grupie wybranych krajów największym bezrobociem na koniec badanego roku charakteryzowała się Hiszpania i Grecja – 12,6% i 12,3%. Najwyższy spadek stopy bezrobocia odnotował Cypr o 3,7 pkt proc. oraz Hiszpania o 2,7 pkt proc. Najmniejszy spadek w analizowanym okresie odnotowano dla Rumuni o 0,1 pkt proc.

Wykres 1. Zmiana zharmonizowanej stopy bezrobocia w wybranych krajach – porównanie czerwca 2021 i 2022 roku



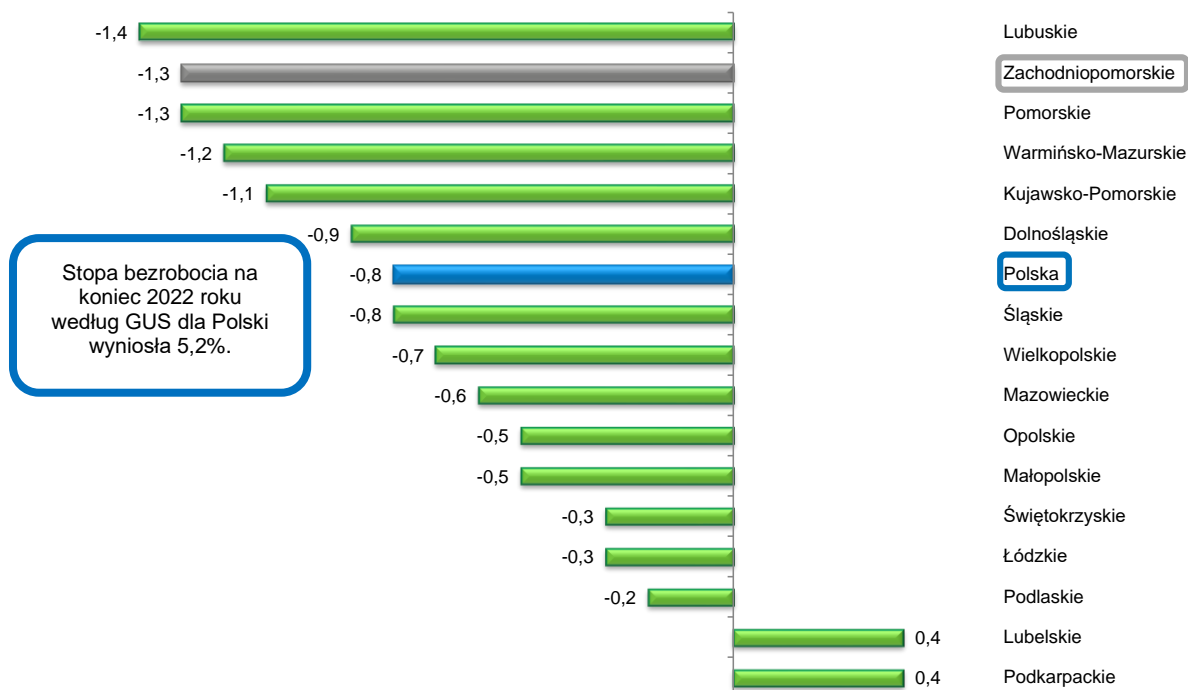
Źródło: opracowanie własne na podstawie danych Eurostat

¹ Wg metodologii Eurostat zharmonizowana stopa bezrobocia jest wynikiem przyjętej przez ujednoczonej metody wyznaczania tego wskaźnika dla każdego z krajów członkowskich. Dane obliczane są przez Eurostat w oparciu o kwartalne wyniki badania siły roboczej (Badanie Aktywności Ekonomicznej Ludności –BAEL/ Labour Force Survey – LFS) oraz miesięczne dane z bezrobocia rejestrowanego. Zharmonizowana stopa bezrobocia obliczana jest, jako procentowy udział bezrobotnych w liczbie ludności aktywnej zawodowo (tj. sumy pracujących i bezrobotnych). Dane te są wyrównywane sezonowo. (Źródło: „Zasady metodyczne statystyki rynku pracy i wynagrodzeń”.)

² Dane Eurostat z dnia 04.11.2022r.

Na koniec czerwca 2022³ roku bezrobotni stanowili 5,2% ludności aktywnej zawodowo⁴. Ze zbioru województw największym odsetkiem osób bezrobotnych charakteryzowało się podkarpackie – 8,9%, na kolejnych miejscach uplasowało się lubelskie – 8,1% oraz warmińsko-mazurskie – 8,1%. Najmniejsze bezrobocie notowano w wielkopolskim – 2,8%. Porównując wartość stopy bezrobocia z początku i końca analizowanego okresu, obserwuje się jej spadek niemal we wszystkich województwach. Odsetek bezrobotnych w zbiorowości osób aktywnych zawodowo w największym stopniu zmniejszył się w województwie lubuskim oraz zachodniopomorskim i pomorskim odpowiednio o 1,4 i 1,3 pkt proc. Dla Polski omawiany wskaźnik zmalał o 0,8 pkt proc.

Wykres 2. Zmiana stopy bezrobocia w województwach – czerwiec 2021 i 2022 roku



Źródło: opracowanie własne na podstawie danych GUS

W czerwcu 2022 roku w porównaniu z analogicznym miesiącem ubiegłego roku notowano spadek liczby bezrobotnych w Polsce. Na koniec przedstawionego okresu w rejestrach powiatowych urzędów pracy na obszarze kraju znajdowało się łącznie 818,0 tys. osób bezrobotnych wobec 993,4 tys. na koniec czerwca 2021 roku, co oznacza spadek o 17,7 pkt proc.

W analizowanym półroczu najwyższą dynamikę spadku liczby bezrobotnych odnotowano dla województwa lubuskiego, o 27,0 pkt proc.

³ Dane GUS z dnia 04.11.2022r.

⁴ Wg metodologii GUS stopa bezrobocia jest to procentowy udział bezrobotnych (ogółem lub danej grupy) w liczbie ludności aktywnej zawodowo (ogółem lub danej grupy). (Źródło: „Zasady metodyczne statystyki rynku pracy i wynagrodzeń”.)

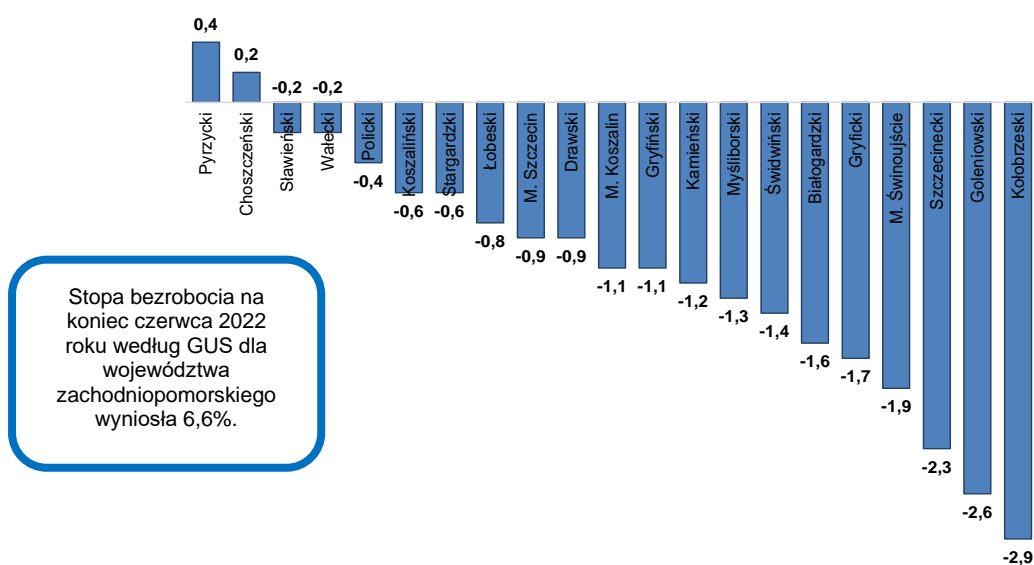
**Tabela 1. Wzrost/spadek liczby bezrobotnych w województwach
– porównanie czerwca 2021 i 2022 roku**

Wyszczególnienie	Liczba bezrobotnych				Dynamika VI.2021 = 100		Stopa bezrobocia	
	VI.2021		VI.2022		ogółem	kobiety	VI.2021	VI.2022
	ogółem	kobiety	ogółem	kobiety				
POLSKA	993 394	534 411	818 044	448 163	82,3	83,9	5,9	5,2
Dolnośląskie	66 714	35 518	54 037	29 222	81,0	82,3	5,4	4,5
Kujawsko-Pomorskie	68 415	40 247	55 447	33 405	81,0	83,0	8,4	7,3
Lubelskie	71 514	36 159	61 342	31 326	85,8	86,6	7,7	8,1
Lubuskie	21 626	12 370	15 789	9 011	73,0	72,8	5,7	4,4
Łódzkie	66 819	33 952	58 230	29 784	87,1	87,7	6,1	5,8
Małopolskie	78 455	42 715	63 943	35 943	81,5	84,1	5,1	4,5
Mazowieckie	141 367	71 540	121 733	62 925	86,1	88,0	5,0	4,4
Opolskie	23 165	13 017	20 185	11 582	87,1	89,0	6,4	6,0
Podkarpackie	80 944	43 242	69 016	37 256	85,3	86,2	8,5	8,9
Podlaskie	35 977	16 683	31 165	14 439	86,6	86,5	7,5	7,3
Pomorskie	54 730	32 314	41 586	25 947	76,0	80,3	5,8	4,5
Śląskie	89 086	48 706	70 215	39 202	78,8	80,5	4,8	4,0
Świętokrzyskie	41 832	21 555	33 888	17 558	81,0	81,5	7,9	7,7
Warmińsko-Mazurskie	46 300	25 821	37 657	21 243	81,3	82,3	9,2	8,1
Wielkopolskie	57 736	33 777	44 161	26 670	76,5	79,0	3,5	2,8
Zachodniopomorskie	48 714	26 795	39 650	22 650	81,4	84,5	7,8	6,6

Źródło: opracowanie własne na podstawie danych GUS i MRiPS

Na koniec czerwca 2022 roku bezrobotni w województwie zachodniopomorskim stanowili 6,6% ludności aktywnej zawodowo. Ze zbioru powiatów największym odsetkiem osób bezrobotnych charakteryzował się powiat choszczeński – 16,8%, na kolejnym miejscu uplasował się białogardzki – 16,4%, następnie łobeski – 15,0%. Najmniejsze bezrobocie notowano w powiecie kołobrzeskim – 2,3% oraz w Mieście Szczecin 3,0% i Świnoujściu – 3,3%. Porównując wartość stopy bezrobocia z początku i końca analizowanego okresu, obserwuje się jej spadek niemal we wszystkich powiatach, dla województwa omawiany wskaźnik zmniejszył się o 1,3 pkt proc. Odsetek bezrobotnych w zbiorowości osób aktywnych zawodowo w największym stopniu zmalał w powiecie kołobrzeskim o 2,9 pkt proc.

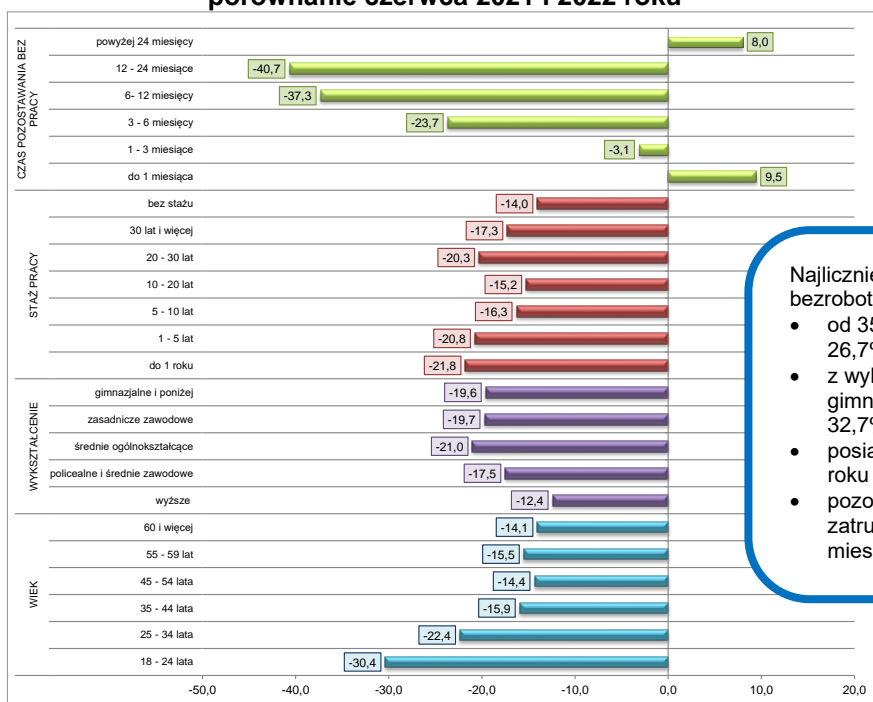
**Wykres 3. Zmiana stopy bezrobocia w powiatach województwa zachodniopomorskiego
– czerwiec 2021 i 2022 roku**



Źródło: opracowanie własne na podstawie danych GUS i MRiPS

Z analizy struktury osób bezrobotnych z województwa zachodniopomorskiego wynika, że najliczniejszą grupę stanowiły osoby od 35 do 44 roku życia – 26,7%, z wykształceniem gimnazjalnym i niższym – 32,7%, posiadający staż pracy od roku do 5 lat – 25,2%, pozostający poza zatrudnieniem powyżej 24 miesiące – 29,8%. Analizując zmianę struktury bezrobotnych w badanym okresie (koniec czerwca 2021 roku oraz 2022 roku) widoczny jest spadek niemal we wszystkich kategoriach – najwyższy wśród osób pozostających bez pracy od 12 do 24 miesięcy o 40,7%.

Wykres 4. Zmiany w strukturze bezrobotnych w województwie zachodniopomorskim porównanie czerwca 2021 i 2022 roku

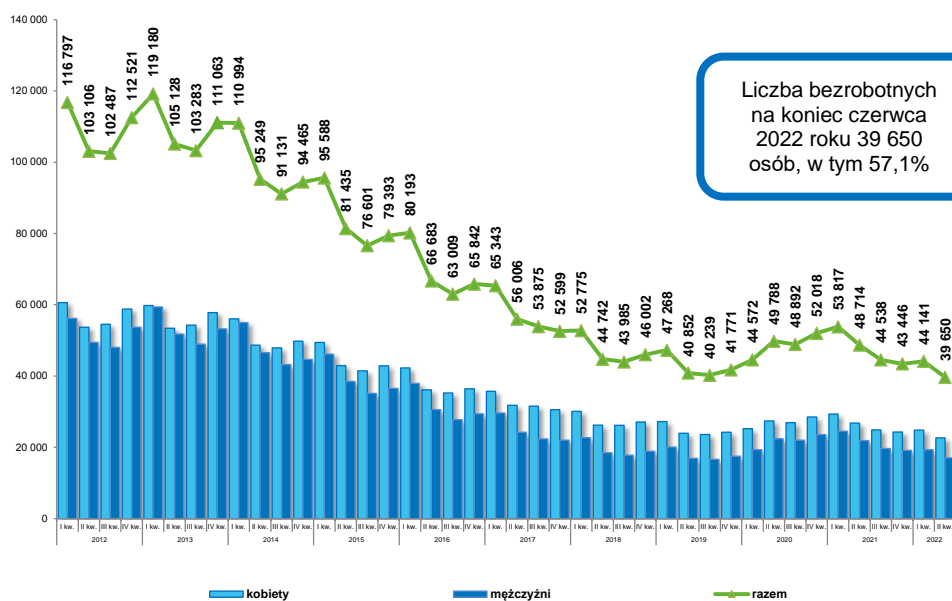


Najliczniejszą grupę bezrobotnych stanowiły osoby

- od 35 do 44 roku życia – 26,7%,
- z wykształceniem gimnazjalnym i niższym – 32,7%,
- posiadające staż pracy od roku do 5 lat – 25,2%,
- pozostające poza zatrudnieniem powyżej 24 miesięcy – 29,8%.

Źródło: opracowanie własne na podstawie danych MRiPS

Wykres 5. Liczba bezrobotnych z podziałem na płeć w województwie zachodniopomorskim w latach 2012 - 2022



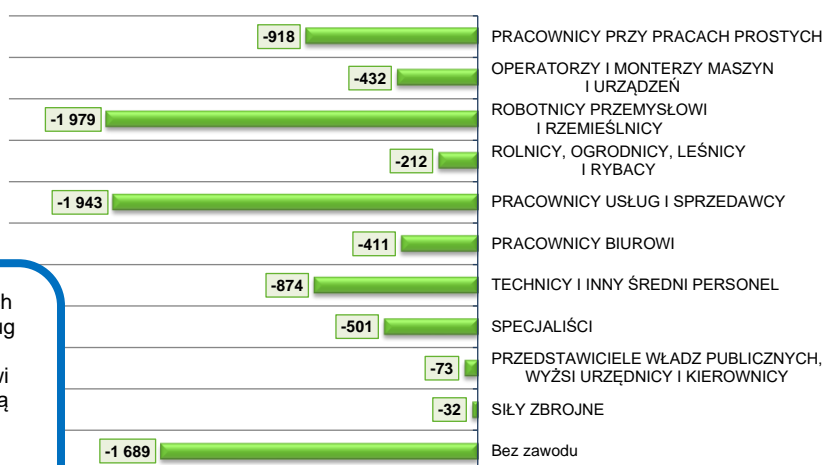
Liczba bezrobotnych na koniec czerwca 2022 roku 39 650 osób, w tym 57,1%

Źródło: opracowanie własne na podstawie danych MRiPS

Na koniec czerwca 2022 roku w ewidencji urzędów pracy na obszarze województwa zachodniopomorskiego pozostawało 39 650 osób bezrobotnych wobec 48 714 osób pod koniec czerwca 2021 roku, co oznacza spadek o 20,9 pkt proc. W strukturze bezrobotnych, w analizowanym okresie, większość stanowiły kobiety 57,1%.

Najwięcej bezrobotnych zarejestrowanych na koniec czerwca 2022 roku, posiadało zawód mieszczący się w grupie wielkiej **Pracownicy usług i sprzedawcy**, 22,9% oraz **Robotnicy przemysłowi i rzemieślnicy**, 18,9%. Największy spadek liczby bezrobotnych, w analizowanym roku odnotowano dla grupy, **Pracownicy usług i sprzedawcy** o 1 943 osoby oraz **Robotnicy przemysłowi i rzemieślnicy** o 1 979 osób.

Wykres 6. Zmiana w liczbie bezrobotnych w województwie zachodniopomorskim według zawodów – porównanie czerwca 2021 i 2022 roku



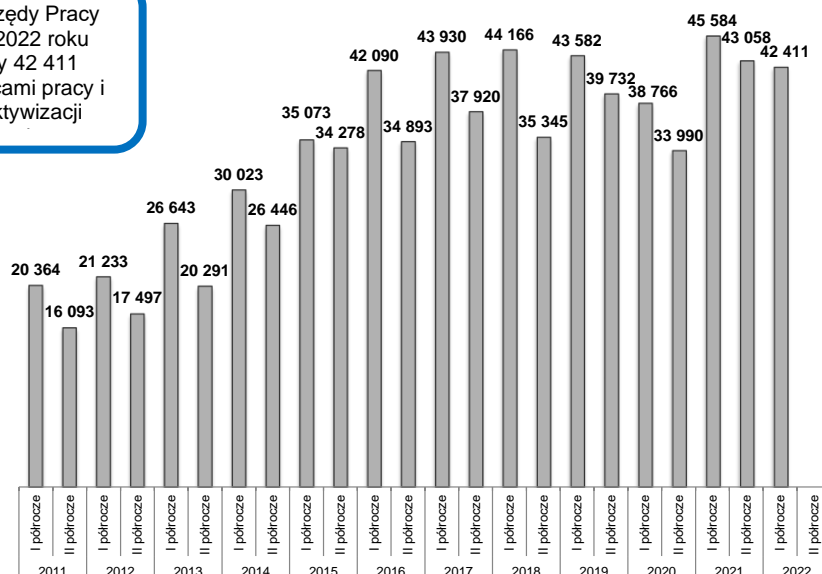
Bezrobotni w zawodach z grup Pracownicy usług i sprzedawcy oraz Robotnicy przemysłowi i rzemieślnicy stanowią niemal połowę bezrobotnych w województwie.

Źródło: opracowanie własne na podstawie danych MRiPS

Według informacji ze sporządzanych, co miesiąc sprawozdań MRiPS-01 wynika, że w I półroczu 2022 roku w urzędach pracy na obszarze województwa zachodniopomorskiego zarejestrowano 42 411 wolnych miejsc pracy i miejsc aktywizacji zawodowej. W porównaniu do 2021 roku w badanym okresie liczba etatów spadła o 7,0 pkt proc.

Wykres 7. Liczba wolnych miejsc pracy i miejsca aktywizacji zawodowej w województwie zachodniopomorskim w latach 2011 - 2022

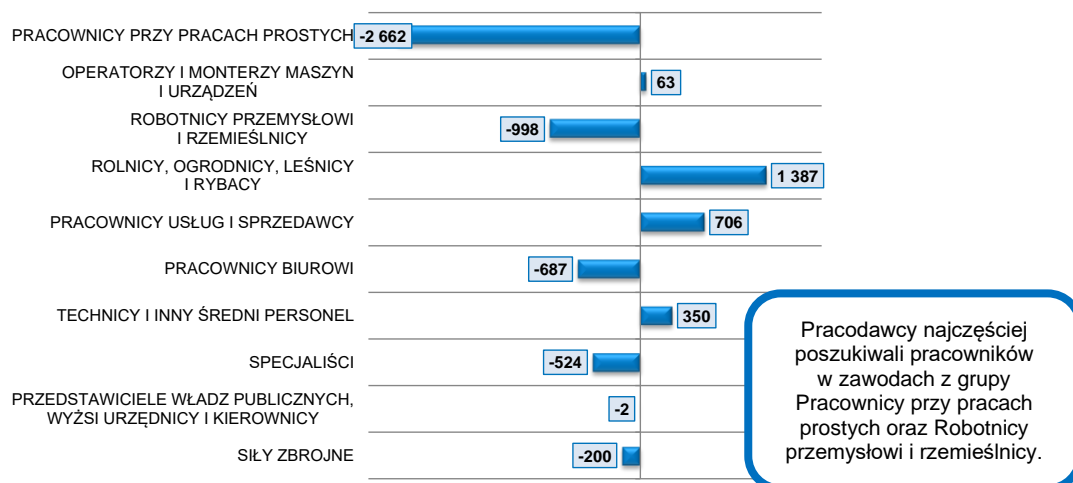
Powiatowe Urzędy Pracy w I półroczu 2022 roku dysponowały 42 411 wolnymi miejscami pracy i miejscami aktywizacji



Źródło: opracowanie własne na podstawie danych MRiPS

Wzrost liczby zgłoszonych do powiatowych urzędów pracy na obszarze województwa zachodniopomorskiego wolnych miejsc pracy i miejsc aktywizacji zawodowej w I półroczu 2022 roku zaobserwowano w czterech grupach zawodów, największy w grupie **Rolnicy, Ogrodnicy, Leśnicy i Rybacy** o 1 387 oferty oraz **Pracownicy usług i sprzedawcy** o 706 ofert. Spadek liczby wakatów odnotowano dla sześciu grup, najwyższy w grupie **Pracownicy przy pracach prostych** o 2 662 oferty.

Wykres 8. Zmiana w liczbie ofert pracy w województwie zachodniopomorskim według zawodów – porównanie czerwca 2021 i 2022 roku



Źródło: opracowanie własne na podstawie danych MRiPS