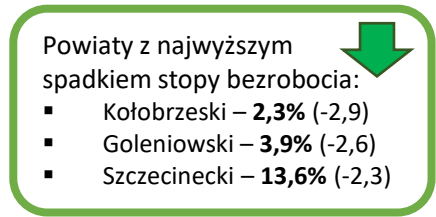
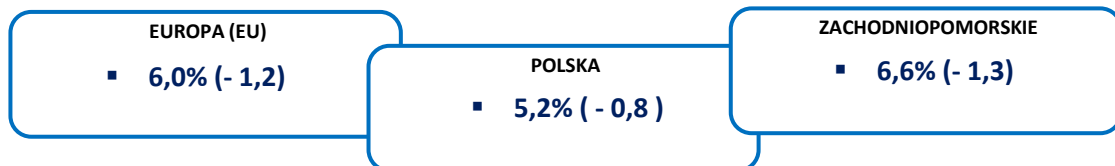


ZMIANY BEZROBOCIA W WOJEWÓDZTWIE ZACHODNIOPOMORSKIM

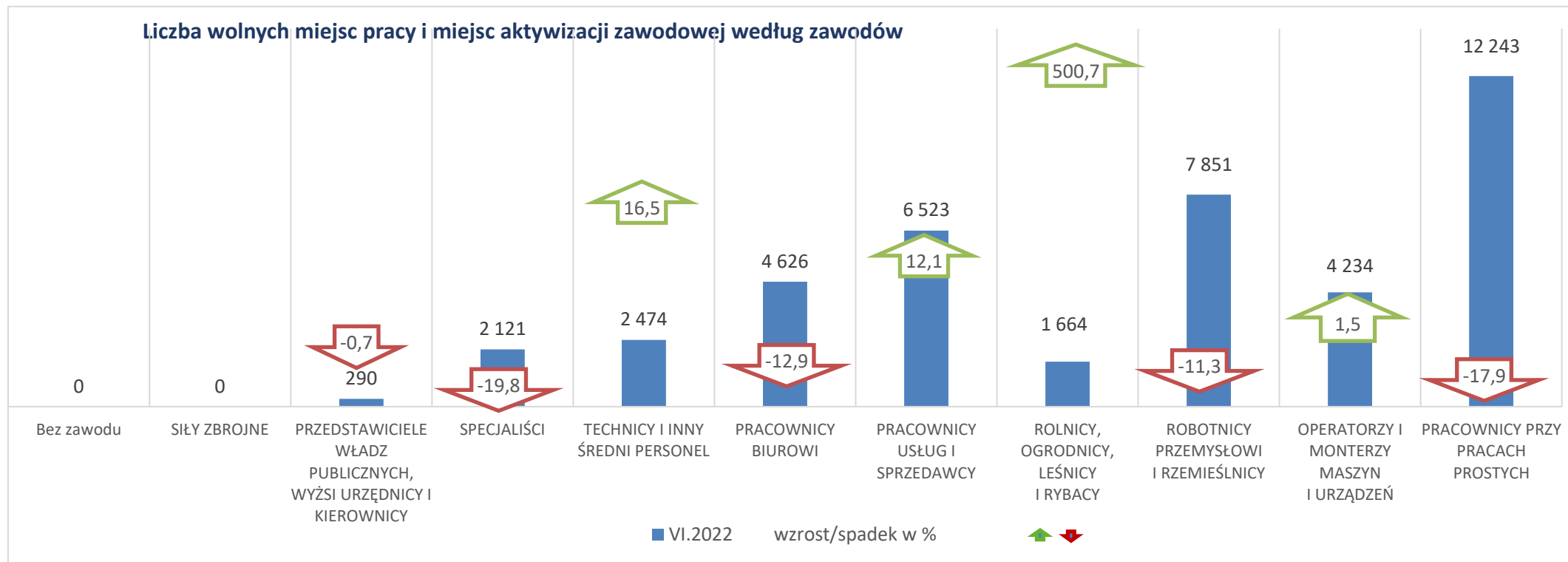
PORÓWNANIE CZERWCA 2021 I 2022 ROKU

Zmiana stopy bezrobocia



() zmiana w pkt proc. w stosunku do czerwca 2021 roku

Liczba wolnych miejsc pracy i miejsc aktywizacji zawodowej według zawodów



Źródło: Opracowanie własne na podstawie danych Eurostat, GUS oraz sprawozdań MRIPS



WOJEWÓDZKI
URZĄD PRACY
W SZCZECINIE



Na koniec czerwca 2022 roku bezrobotni stanowili 5,2% ludności aktywnej zawodowo. Województwa z największym odsetkiem osób bezrobotnych to podkarpackie – 8,9% oraz lubelskie – 8,1% i warmińsko-mazurskie – 8,1%. Najmniejsze bezrobocie notowano w wielkopolskim – 2,8%. Porównując wartość stopy bezrobocia z początku i końca analizowanego okresu, obserwuje się jej spadek we wszystkich województwach. Odsetek bezrobotnych w zbiorowości osób aktywnych zawodowo w największym stopniu zmniejszył się w województwie lubuskim oraz zachodniopomorskim i pomorskim odpowiednio o 1,4 i 1,3 pkt proc. Dla Polski omawiany wskaźnik zmalał o 0,8 pkt proc.

Na koniec czerwca 2022 roku bezrobotni w województwie zachodniopomorskim stanowili 6,6% ludności aktywnej zawodowo. Największy odsetek bezrobotnych odnotowano w powiecie choszczeńskim – 16,8%, na kolejnym uplasował się białogardzki – 16,4% następnie łobeski – 15,0%. Najmniejsze bezrobocie notowano w powiecie kołobrzeskim 2,3% oraz w Mieście Szczecin – 3,0% i Świnoujściu – 3,3%. Odsetek bezrobotnych w zbiorowości osób aktywnych zawodowo w największym stopniu zmalał w powiecie kołobrzeskim o 2,9 pkt proc.

Najwięcej bezrobotnych zarejestrowanych na koniec czerwca 2022 roku, posiadało zawód mieszczący się w grupie wielkiej **Pracownicy usług i sprzedawcy**, 22,9% oraz **Robotnicy przemysłowi i rzemieślnicy**, 18,9%. Największy spadek liczby bezrobotnych, w analizowanym roku odnotowano dla grupy, **Pracownicy usług i sprzedawcy** o 1 943 osoby oraz **Robotnicy przemysłowi i rzemieślnicy** o 1 979 osób.

Według sprawozdań MRiPS-01 w I półroczu 2022 roku w urzędach pracy na obszarze województwa zachodniopomorskiego zarejestrowano 42 411 wolnych miejsc pracy i miejsc aktywizacji zawodowej. Wzrost ich liczby w analizowanym okresie zaobserwowano w czterech grupach zawodów, największy w grupie **Rolnicy, Ogrodnicy, Leśnicy i Rybacy** o 1 387 ofert oraz **Pracownicy usług i sprzedawcy** 706 ofert. Spadek liczby wakatów odnotowano dla sześciu grup, najwyższy w grupie **Pracownicy przy pracach prostych** o 2 662 oferty.

