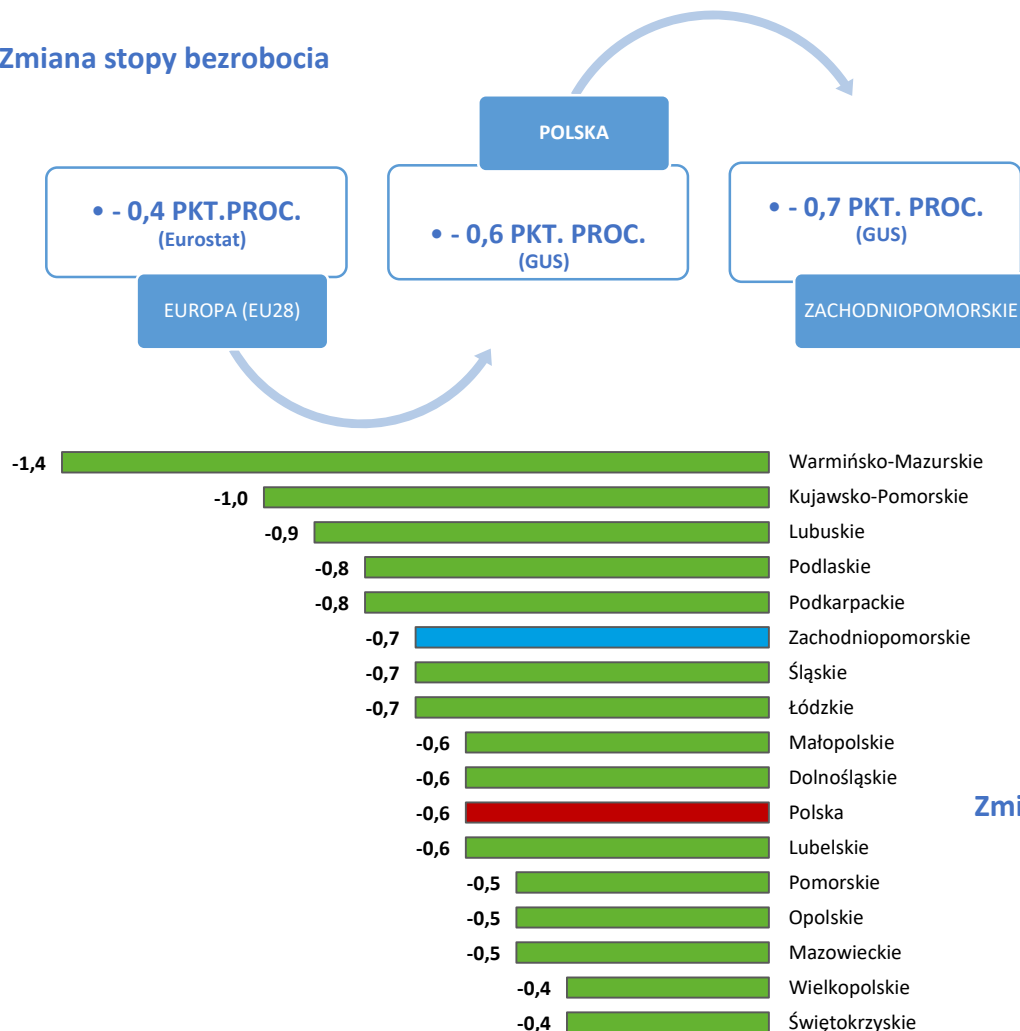


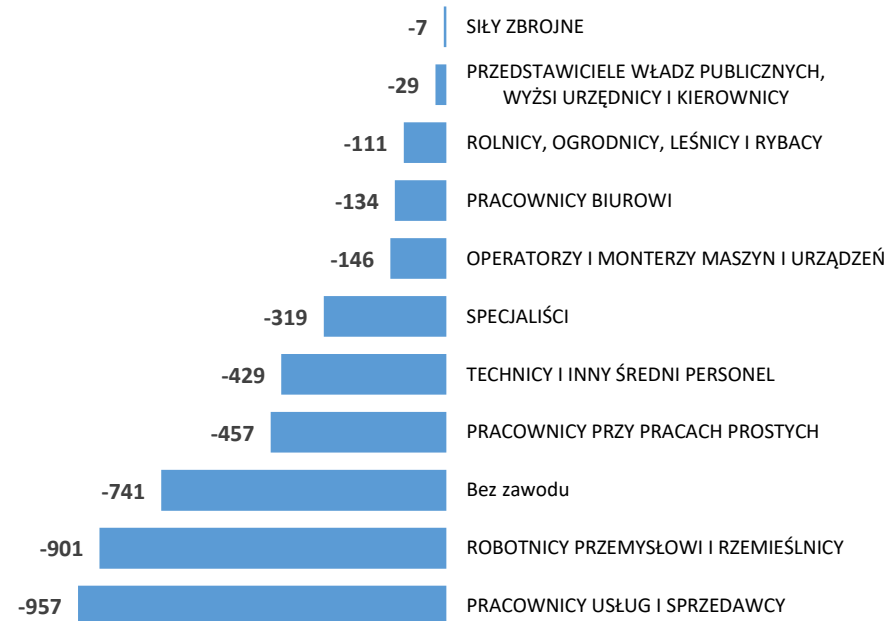
ZMIANY BEZROBOCIA W WOJEWÓDZTWIE ZACHODNIOPOMORSKIM

PORÓWNANIE GRUDNIA 2018 I 2019 ROKU

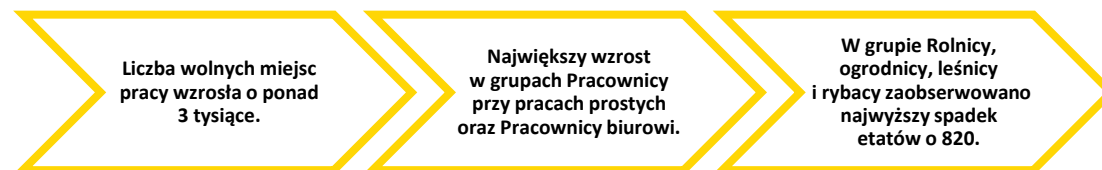
Zmiana stopy bezrobocia



Zmiana w liczbie bezrobotnych według zawodu



Zmiana w liczbie wolnych miejsc pracy i miejsc aktywizacji zawodowej według zawodów



Źródło: MRPIPS, Eurostat



WOJEWÓDZKI
URZĄD PRACY
W SZCZECINIE



Na koniec 2019 roku bezrobotni stanowili 5,2% ludności aktywnej zawodowo. Województwa z największym odsetkiem osób bezrobotnych to warmińsko-mazurskie – 9,0%, świętokrzyskie oraz podkarpackie – 7,9%. Najmniejsze bezrobocie notowano w wielkopolskim – 2,8%. Obserwuje się spadek stopy bezrobocia we wszystkich województwach, dla Polski omawiany wskaźnik zmniejszył się o 0,6 pkt proc. Odsetek bezrobotnych w największym stopniu obniżył się w województwie warmińsko-mazurskim oraz kujawsko-pomorskim odpowiednio o 1,4 i 1,0 pkt proc. Najmniejszy spadek o 0,4 odnotowano dla województwa świętokrzyskiego i wielkopolskiego.

Na koniec 2019 roku bezrobotni w województwie zachodniopomorskim stanowili 6,7% ludności aktywnej zawodowo. Największy odsetek bezrobotnych odnotowano w powiecie łobeskim – 19,1%, na kolejnym miejscu uplasował się białogardzki – 17,2%, następnie choszczeński – 16,0%. Najmniejsze bezrobocie notowano w Szczecinie – 2,4% oraz w powiecie kołobrzeskim – 1,2%. Odsetek bezrobotnych w zbiorowości osób aktywnych zawodowo w największym stopniu obniżył się w powiecie świdwińskim o 2,3 pkt proc. W województwie spadł o 0,7 pkt proc.

Najwięcej bezrobotnych zarejestrowanych na koniec grudnia 2019 roku, posiadało zawód mieszczący się w grupie wielkiej **Pracownicy usług i sprzedawcy**, 23,1% oraz **Robotnicy przemysłowi i rzemieślnicy**, 19,2%. Największy spadek liczby bezrobotnych, w analizowanym roku odnotowano dla grupy **Pracownicy usług i sprzedawcy** o 957 osób oraz **Robotnicy przemysłowi i rzemieślnicy** o 901 osób.

Według sprawozdań MRPiPS-01 w 2019 roku w urzędach pracy na obszarze województwa zachodniopomorskiego zarejestrowano 83 314 wolnych miejsc pracy i miejsc aktywizacji zawodowej. Wzrost liczby zgłoszonych do powiatowych urzędów pracy na obszarze województwa zachodniopomorskiego wolnych miejsc pracy i miejsc aktywizacji zawodowej w 2019 roku zaobserwowano w sześciu grupach zawodów, największy w grupie **Pracownicy przy pracach prostych** o 3 488 ofert oraz **Pracownicy biurowi** o 1 612 ofert. Spadek liczby wakatów odnotowano dla czterech grup, najwyższy w grupie **Rolnicy, ogrodnicy, leśnicy i rybacy** o 820 ofert.



WOJEWÓDZKI
URZĄD PRACY
W SZCZECINIE

