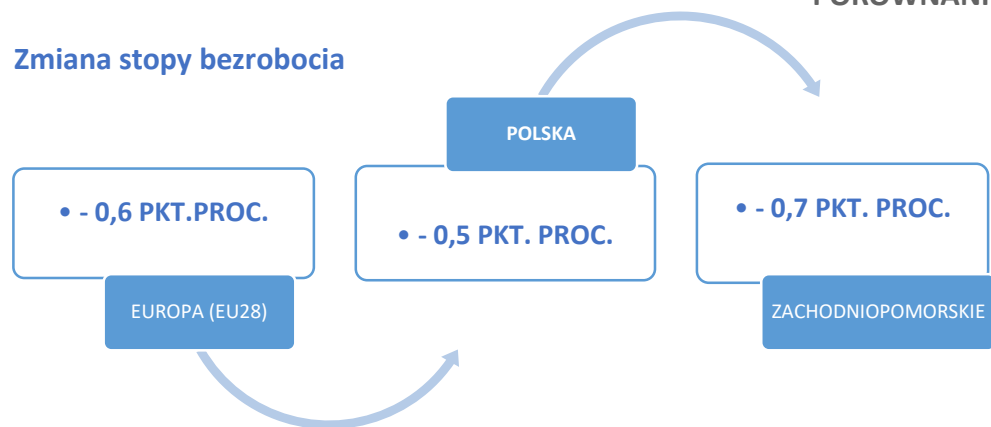


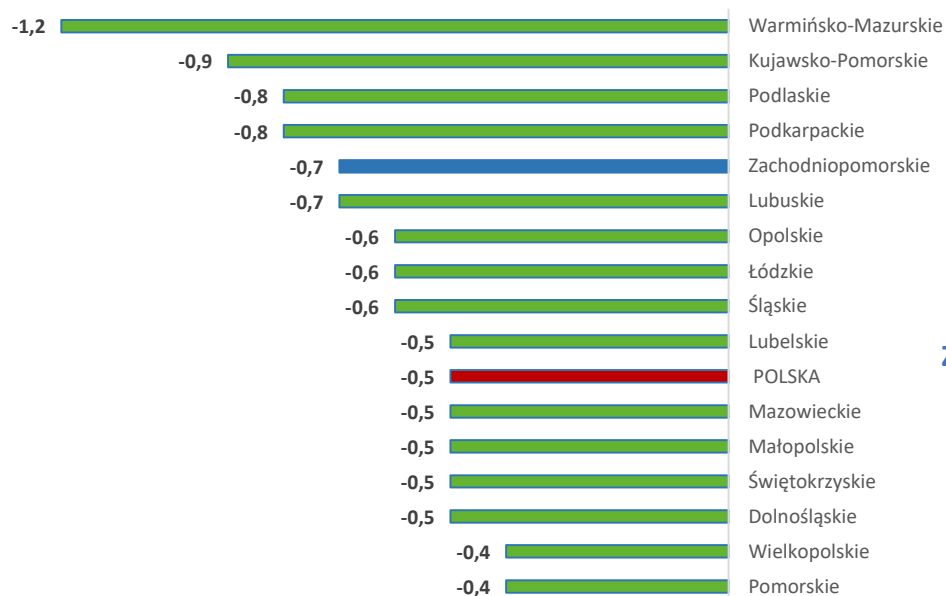
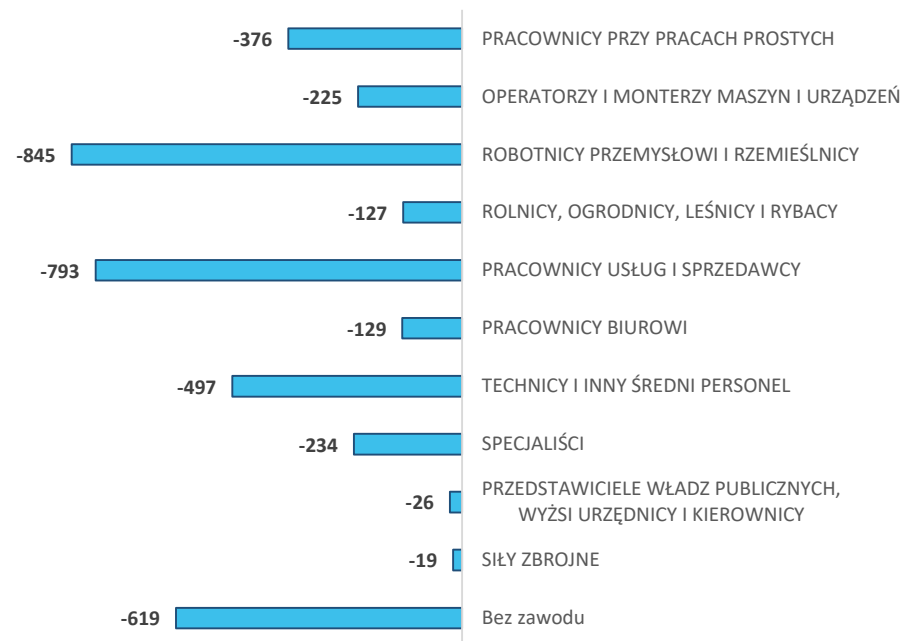
ZMIANY BEZROBOCIA W WOJEWÓDZTWIE ZACHODNIOPOMORSKIM

PORÓWNANIE CZERWCA 2018 I 2019 ROKU

Zmiana stopy bezrobocia



Zmiana w liczbie bezrobotnych według zawodu



Zmiana w liczbie wolnych miejsc pracy i miejsc aktywizacji zawodowej według zawodów

Liczba wolnych miejsc pracy wzrosła w pięciu grupach zawodów.

Najbardziej wzrosła liczba wakatów w grupie Pracownicy przy pracach prostych – o ponad 1 159.

W grupie Rolnicy, ogrodnicy, leśnicy i rybacy zaobserwowano najwyższy spadek etatów o 819.

Źródło: Eurostat, GUS, MRPIPS



WOJEWÓDZKI
URZĄD PRACY
W SZCZECINIE



Na koniec I półrocza 2019 roku bezrobotni stanowili 5,3% ludności aktywnej zawodowo. Województwa z największym odsetkiem osób bezrobotnych to warmińsko-mazurskie – 8,8%, kujawsko-pomorskie oraz podkarpackie – 7,9%. Najmniejsze bezrobocie notowano w wielkopolskim – 2,8%. Obserwuje się spadek stopy bezrobocia we wszystkich województwach, dla Polski omawiany wskaźnik zmniejszył się o 0,5 pkt proc. Odsetek bezrobotnych w największym stopniu obniżył się w województwie warmińsko-mazurskim oraz kujawsko-pomorskim odpowiednio o 1,2 i 0,9 pkt proc. Najmniejszy spadek o 0,4 odnotowano dla województwa wielkopolskiego i pomorskiego.

Na koniec I półrocza 2019 roku bezrobotni w województwie zachodniopomorskim stanowili 6,6% ludności aktywnej zawodowo. Największy odsetek bezrobotnych odnotowano w powiecie łobeskim – 18,3%, na kolejnym miejscu uplasował się białogardzki – 16,6%, następnie choszczeński – 14,5%. Najmniejsze bezrobocie notowano w Szczecinie – 2,3% oraz w powiecie kołobrzeskim – 1,4%. Odsetek bezrobotnych w zbiorowości osób aktywnych zawodowo w największym stopniu obniżył się w powiecie świdwińskim o 2 pkt proc. W województwie spadł o 0,7 pkt proc.

Najwięcej bezrobotnych zarejestrowanych na koniec czerwca 2019 roku, posiadało zawód mieszczący się w grupie wielkiej **Robotnicy przemysłowi i rzemieślnicy**, 19,4% oraz **Pracownicy usług i sprzedawcy**, 23,0%. Największy spadek liczby bezrobotnych, w analizowanym półroczu odnotowano dla grupy **Robotnicy przemysłowi i rzemieślnicy** o 845 osób oraz **Pracownicy usług i sprzedawcy** o 793 osoby.

Według sprawozdań MRPiPS-01 w pierwszej połowie 2019 roku w urzędach pracy na obszarze województwa zachodniopomorskiego zarejestrowano 43 582 wolne miejsca pracy i miejsca aktywizacji zawodowej. Wzrost liczby zgłoszonych do powiatowych urzędów pracy na obszarze województwa zachodniopomorskiego wolnych miejsc pracy i miejsc aktywizacji zawodowej w 2019 roku zaobserwowano w pięciu grupach zawodów, największy w grupie **Pracownicy przy pracach prostych** o 1 459 ofert oraz **Pracownicy usług i sprzedawcy** o 201 ofert. Spadek liczby wakatów odnotowano dla czterech grup, najwyższy w grupie **Rolnicy, ogrodnicy, leśnicy i rybacy** o 819 ofert.



WOJEWÓDZKI
URZĄD PRACY
W SZCZECINIE

