




#zachodniopomorskie



#rynekpracy



#praca

# RAPORT SYTUACYJNY

## RYNEK PRACY

WOJEWÓDZTWA ZACHODNIOPOMORSKIEGO

W SIERPNIU 2021 R.

8/2021



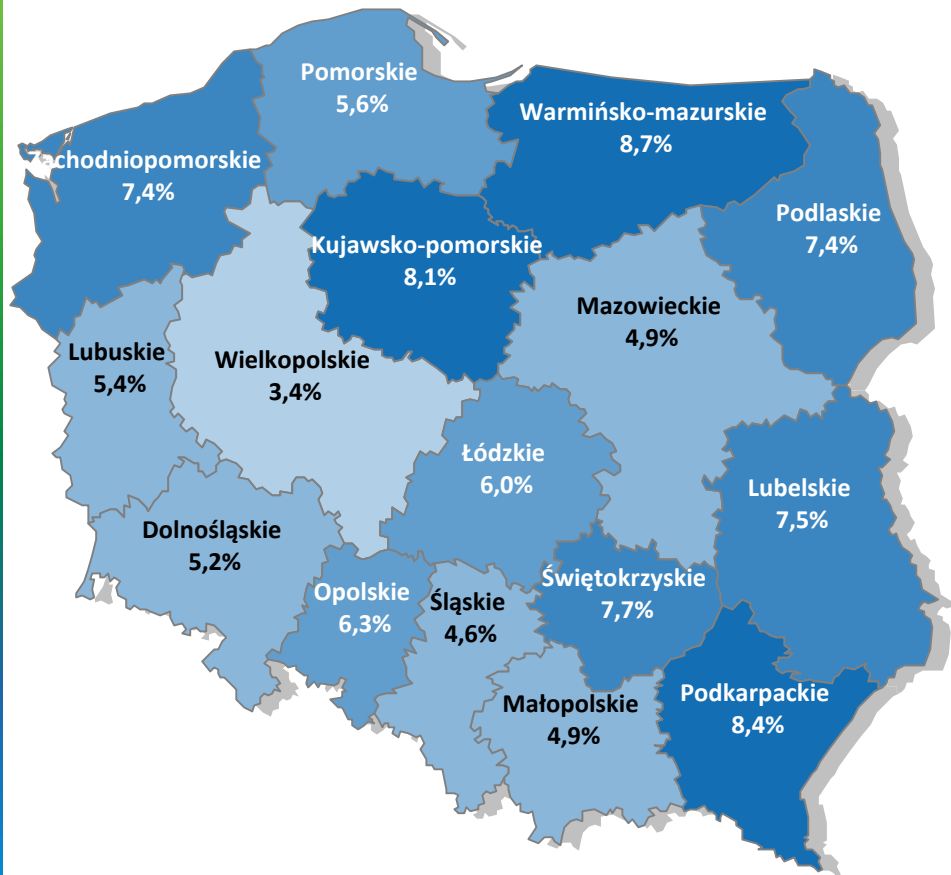
WOJEWÓDZKI  
URZĄD PRACY  
W SZCZECINIE



Pomorze  
Zachodnie

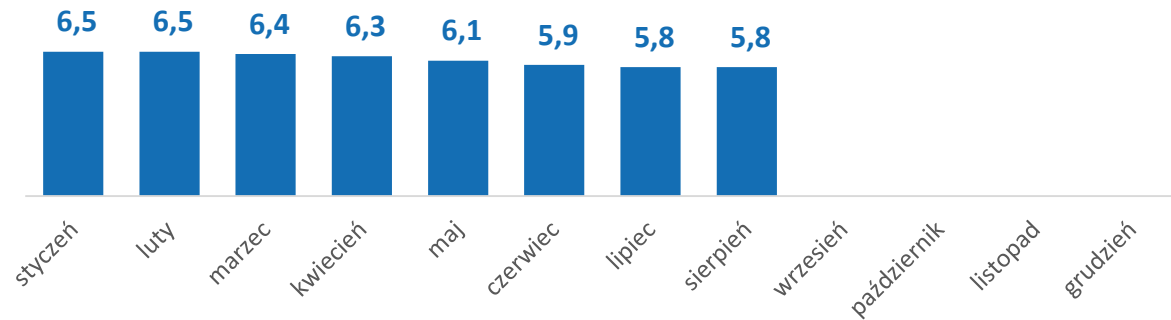
# Stopa bezrobocia rejestrowanego w województwach

/stan na koniec sierpnia 2021 roku/

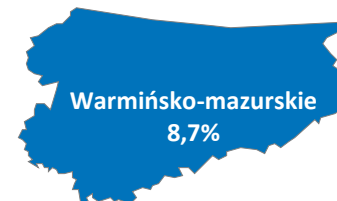


Stopa bezrobocia  
POLSKA

**5,8%**



MAKSYMALNA STOPA BEZROBOCIA



MINIMALNA STOPA BEZROBOCIA



Źródło: Opracowanie własne WUP w Szczecinie na podstawie danych GUS i sprawozdania MRPIIT-01



WOJEWÓDZKI  
URZĄD PRACY  
W SZCZECINIE



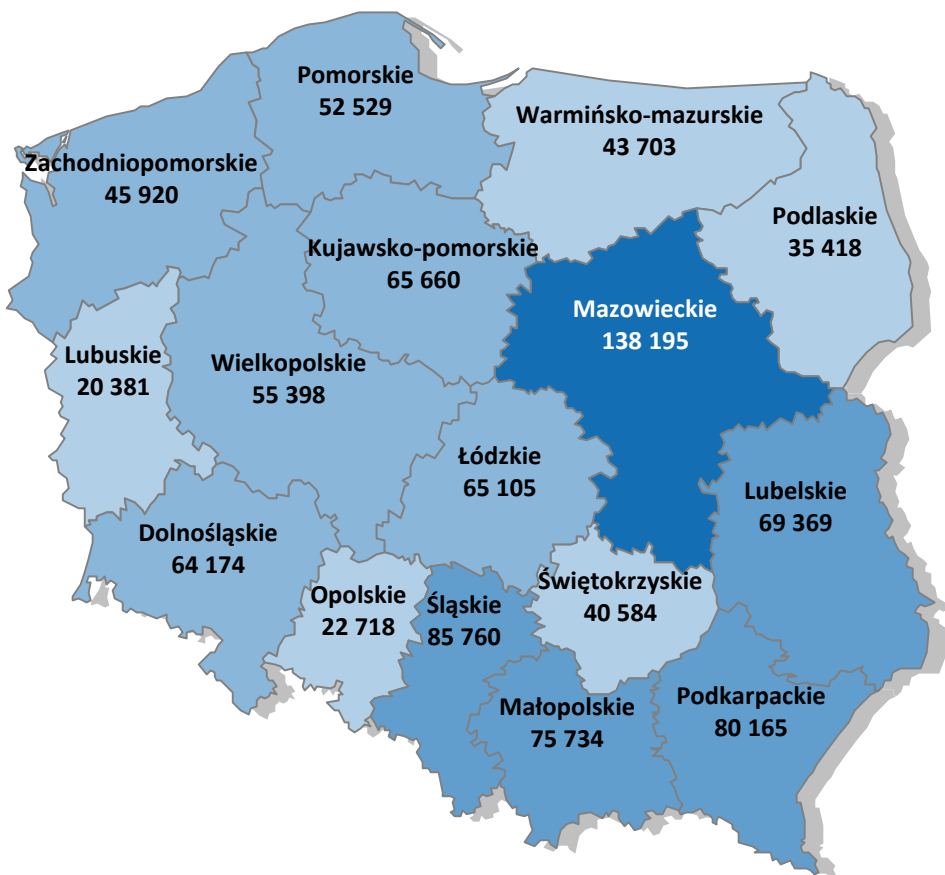
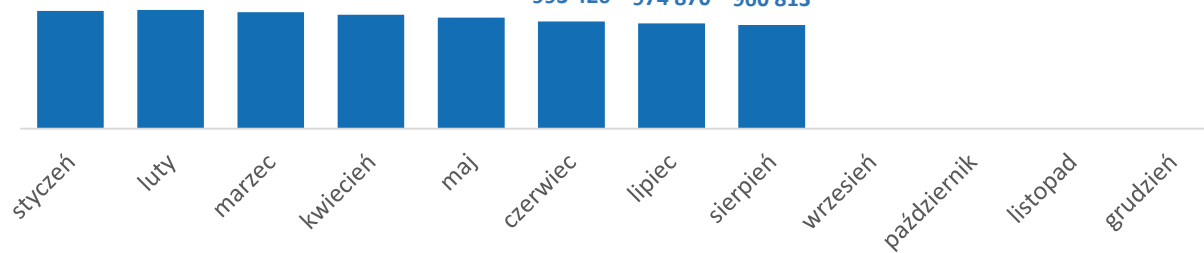
# Liczba osób bezrobotnych w województwach

/ stan na koniec sierpnia 2021 roku /

Liczba osób bezrobotnych  
**POLSKA**

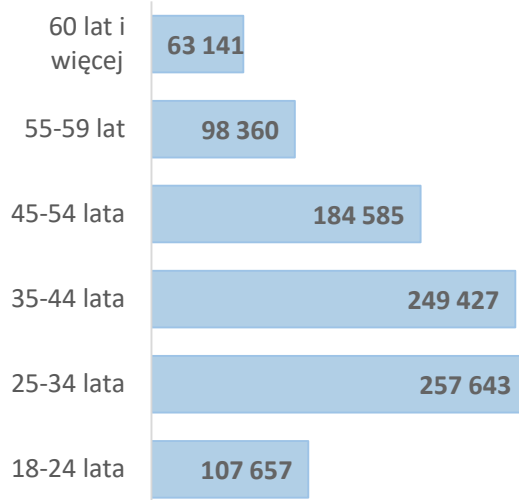
**960 813**

1 090 365 1 099 538 1 078 443 1 053 794 1 026 728 993 426 974 870 960 813



## BEZROBOTNI WEDŁUG WIEKU

08 2021



## BEZROBOTNI WEDŁUG WYKSZTAŁCENIA

08 2021



Źródło: Opracowanie własne WUP w Szczecinie na podstawie danych GUS i sprawozdania MRPIIT-01

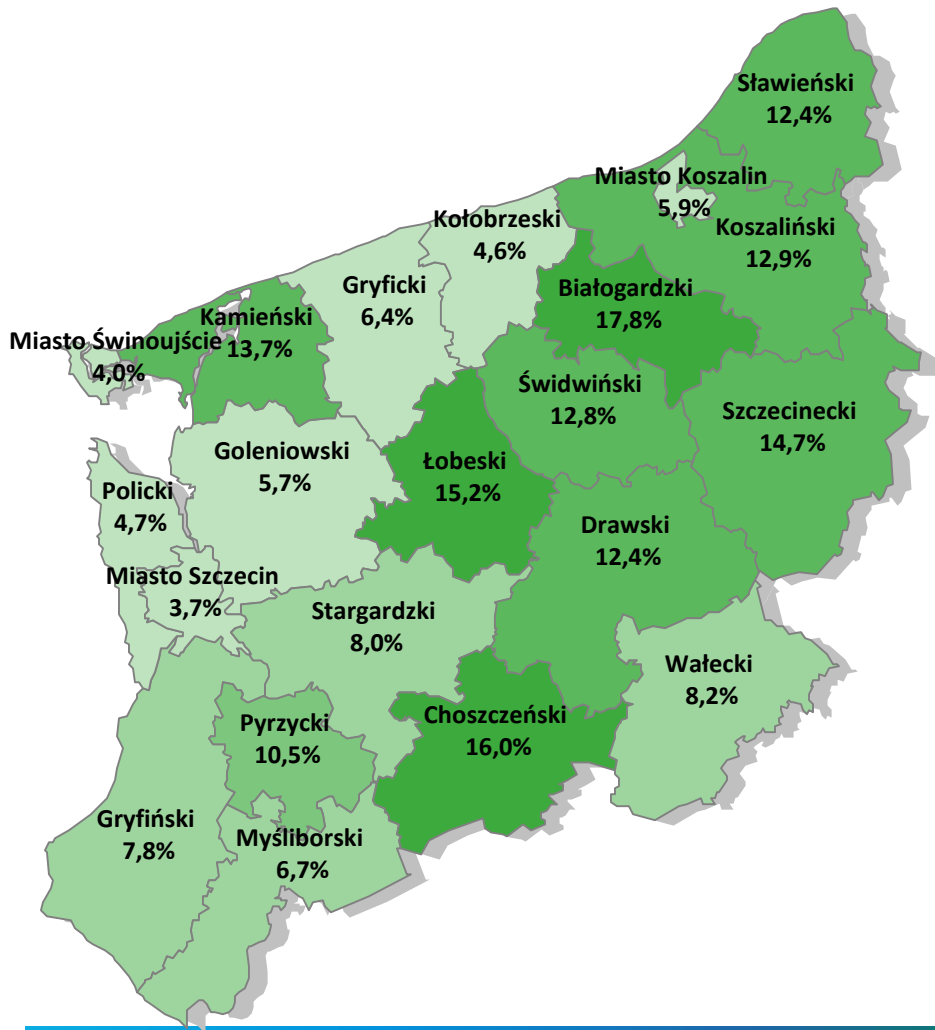


WOJEWÓDZKI  
URZĄD PRACY  
W SZCZECINIE

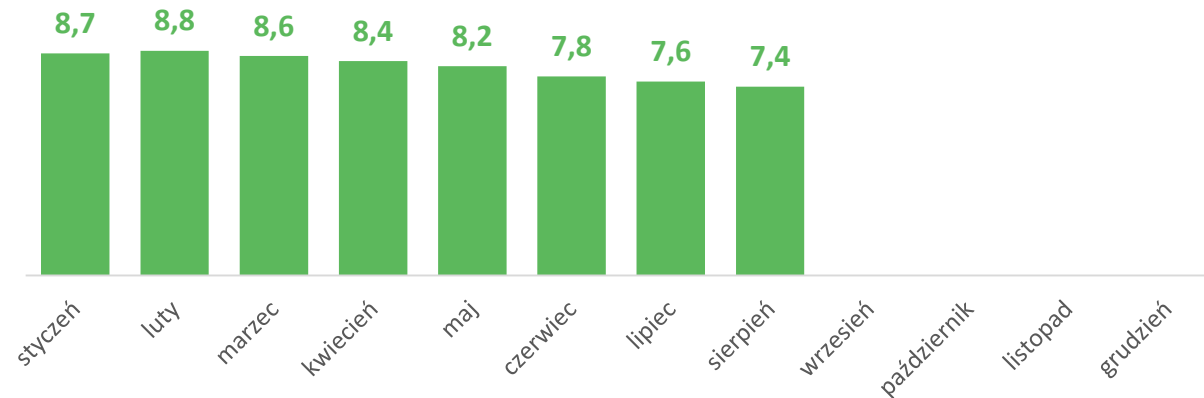


# Stopa bezrobocia rejestrowanego w powiatach woj. zachodniopomorskiego

/stan na koniec sierpnia 2021 roku/



## Stopa bezrobocia WOJ. ZACHODNIOPOMORSKIE 7,4%



MAKSYMALNA STOPA BEZROBOCIA

MINIMALNA STOPA BEZROBOCIA



Źródło: Opracowanie własne WUP w Szczecinie na podstawie danych GUS i sprawozdania MRPIIT-01

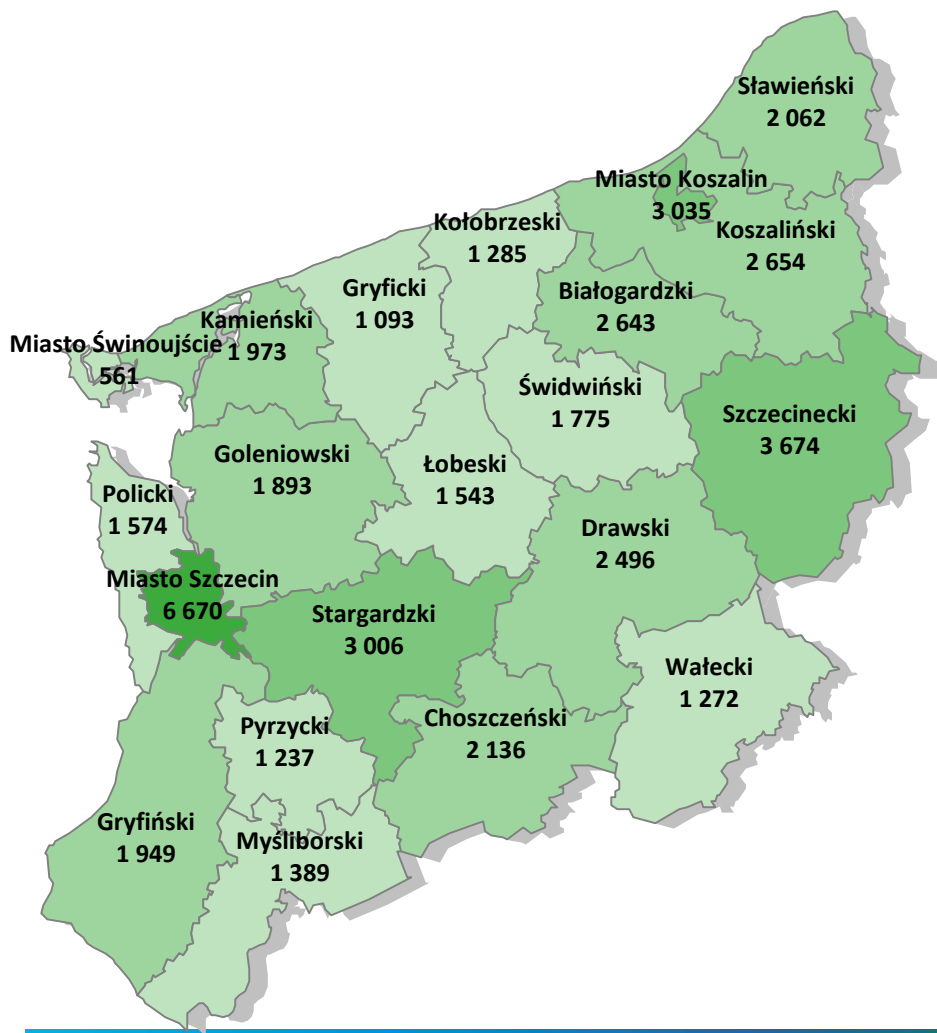


WOJEWÓDZKI  
URZĄD PRACY  
W SZCZECINIE



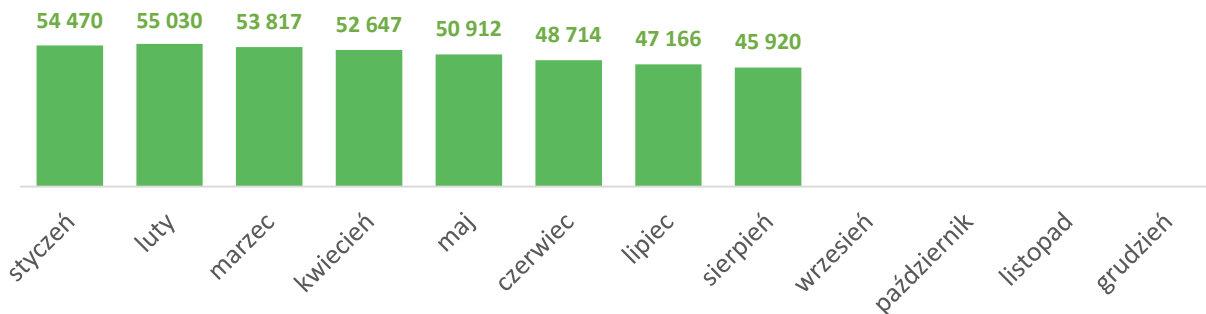
# Liczba osób bezrobotnych w powiatach woj. zachodniopomorskiego

/stan na koniec sierpnia 2021 roku/



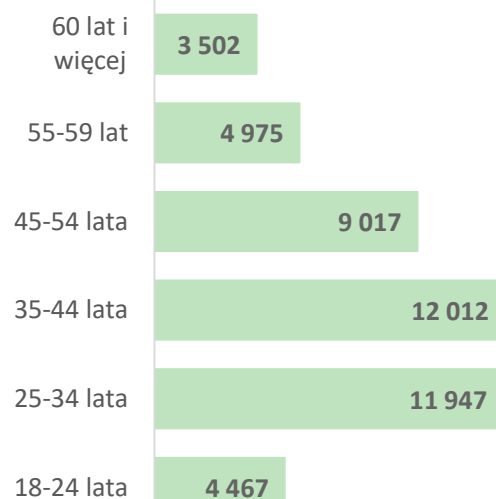
## Liczba osób bezrobotnych WOJ. ZACHODNIOPOMORSKIE

# 45 920



### BEZROBOTNI WEDŁUG WIEKU

08 2021



### BEZROBOTNI WEDŁUG WYKSZTAŁCENIA

08 2021



Źródło: Opracowanie własne WUP w Szczecinie na podstawie danych GUS i sprawozdania MRPIIT-01

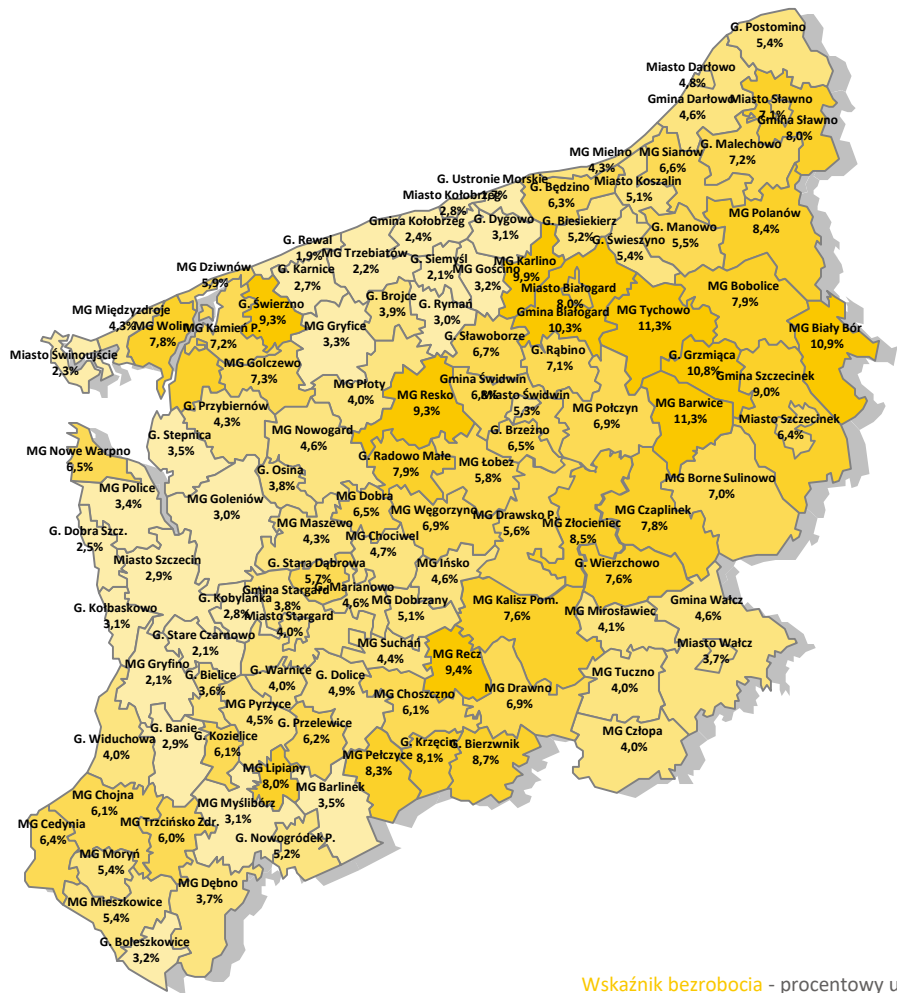


WOJEWÓDZKI  
URZĄD PRACY  
W SZCZECINIE



# Wskaźnik bezrobocia w gminach woj. zachodniopomorskiego


/stan na koniec sierpnia 2021 roku/



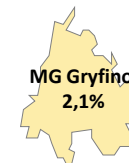
Wskaźnik bezrobocia  
WOJ. ZACHODNIOPOMORSKIE **4,6%**

MINIMALNY WSKAŹNIK BEZROBOCIA

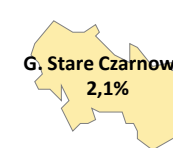
G. Ustronie Morskie  
1,7%



G. Rzewal  
1,9%

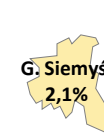


MG Gryfino  
2,1%



G. Stare Czarnowo  
2,1%

G. Siemysł  
2,1%



MAKSYMALNY WSKAŹNIK BEZROBOCIA

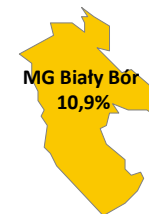
Gmina Białogard  
10,3%



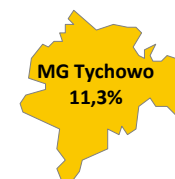
G. Grzmiąca  
10,8%



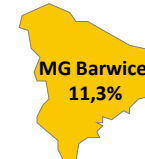
MG Białe Błotko  
10,9%



MG Tychowo  
11,3%



MG Barwice  
11,3%



Wskaźnik bezrobocia - procentowy udział liczby bezrobotnych w liczbie ludności w wieku produkcyjnym (stopa bezrobocia nie jest wyliczana na poziomie gmin).

Źródło: Opracowanie własne WUP w Szczecinie na podstawie danych GUS i sprawozdania MRPIIT-01



WOJEWÓDZKI  
URZĄD PRACY  
W SZCZECINIE



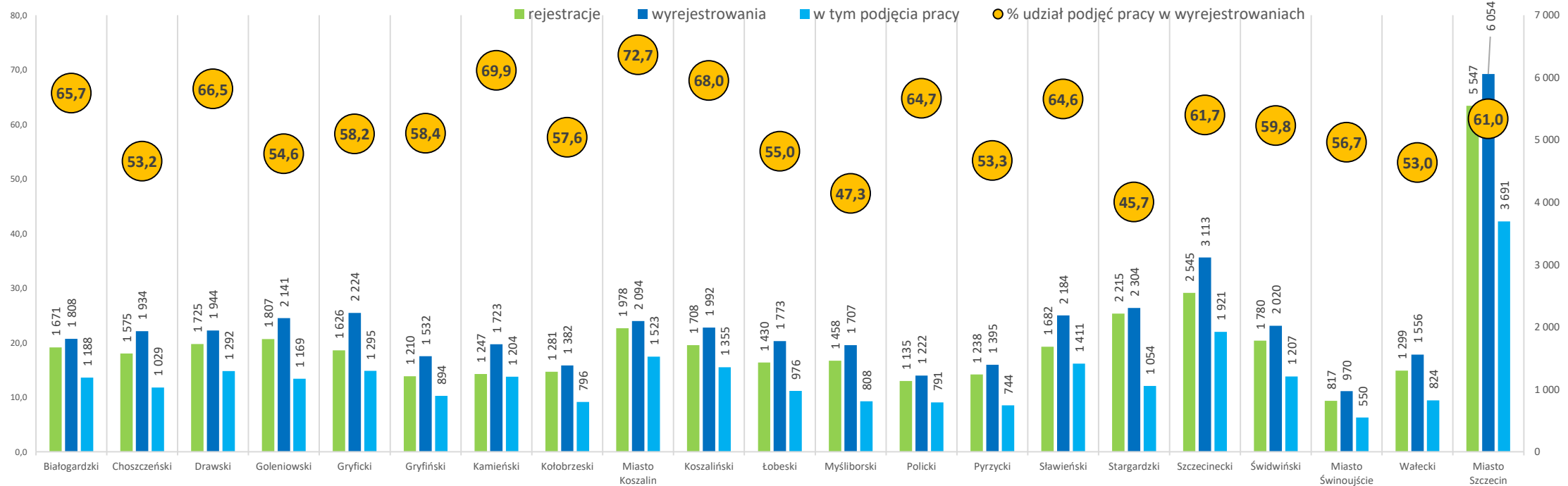
# LICZBA REJESTRACJI I WYREJESTROWAŃ Z EWIDENCJI BEZROBOTNYCH W PODZIALE NA POWIATY (STYCZEŃ-SIERPIEŃ 2021 ROKU)

## WOJEWÓDZTWO ZACHODNIOPOMORSKIE

36 974 REJESTRACJI

43 072 WYREJESTROWAŃ

59,7% WYREJESTROWAŃ Z POWODU PODJĘCIA PRACY



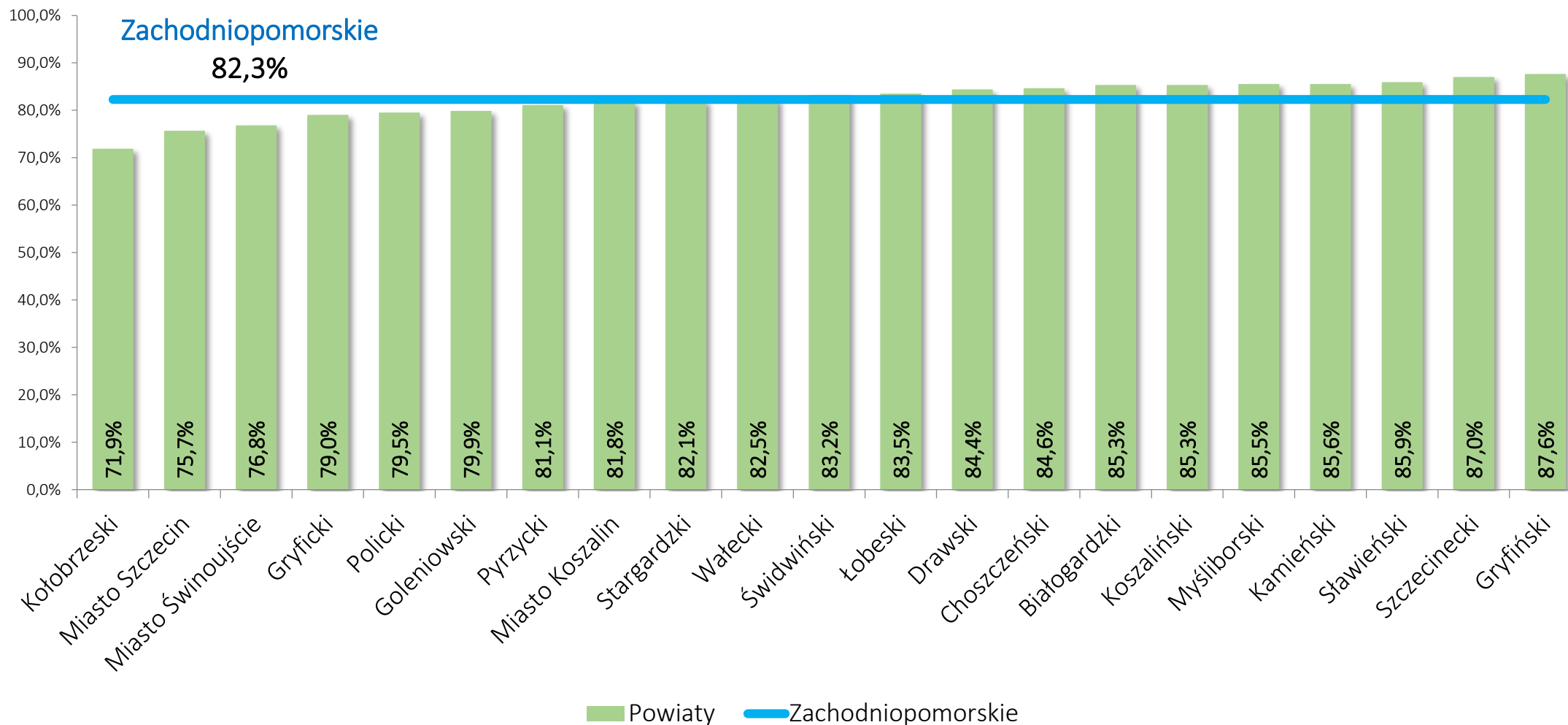
Źródło: Opracowanie własne WUP w Szczecinie na podstawie sprawozdania MRPIIT-01



WOJEWÓDZKI  
URZĄD PRACY  
W SZCZECINIE



# UDZIAŁ BEZROBOTNYCH W SZCZEGÓLNEJ SYTUACJI NA RYNKU PRACY W WOJEWÓDZTWIE ZACHODNIOPOMORSKIM – SIERPIEŃ 2021



Źródło: Opracowanie własne WUP w Szczecinie na podstawie sprawozdania MRPIIT-01



WOJEWÓDZKI  
URZĄD PRACY  
W SZCZECINIE

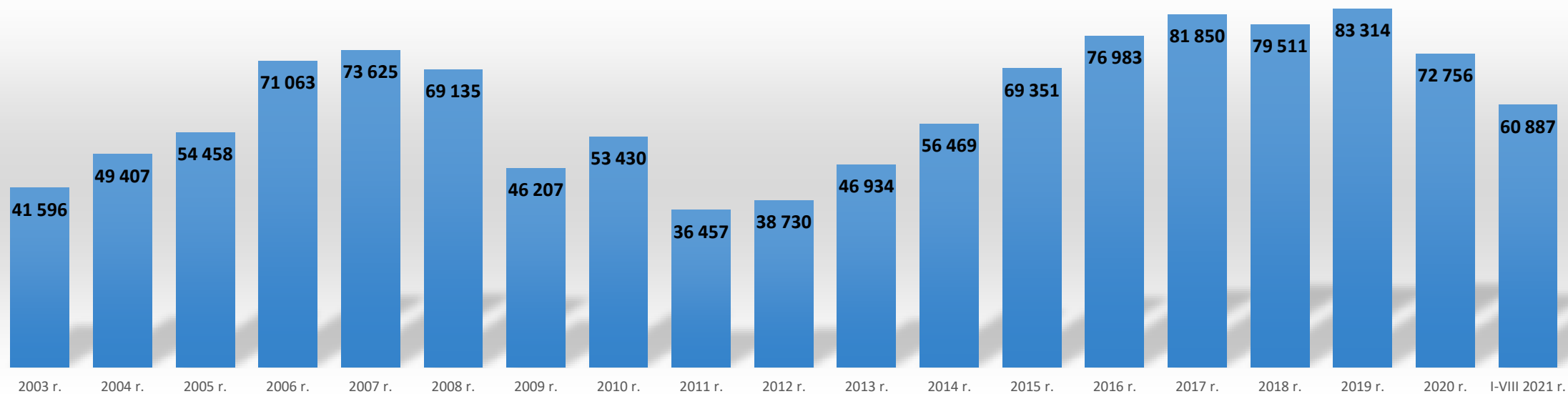




# LICZBA WOLNYCH MIEJSC PRACY I MIEJSC AKTYWIZACJI ZAWODOWEJ W WOJEWÓDZTWIE ZACHODNIOPOMORSKIM W LATACH 2003-2021

Struktura ofert pracy  
w podziale na zawody w I półroczu 2021 roku

- 33,4% Pracownicy wykonujący prace proste
- 19,8% Robotnicy przemysłowi i rzemieślnicy
- 13,0% Pracownicy usług i sprzedawcy
- 11,9% Pracownicy biurowi
- 9,4% Operatorzy i monterzy maszyn i urządzeń
- 5,9% Specjaliści
- 4,8% Technicy i inny średni personel
- 0,7% Przedstawiciele władz publicznych, wyżsi urzędnicy i kierownicy
- 0,6% Rolnicy, ogrodnicy, leśnicy i rybacy
- 0,4% Siły zbrojne



Źródło: Opracowanie własne WUP w Szczecinie na podstawie sprawozdania MRPIIT-01



WOJEWÓDZKI  
URZĄD PRACY  
W SZCZECINIE



**Statystyki, badania i analizy** regionalnego i lokalnego rynku pracy województwa zachodniopomorskiego, dostępne są na stronie internetowej [www.wup.pl](http://www.wup.pl)

- Statystyki o rynku pracy w województwie, powiatach i gminach;
- Nastroje zatrudnieniowe pracodawców w województwie zachodniopomorskim;
- Barometr zawodów 2021 - Raport podsumowujący badanie w województwie zachodniopomorskim;
- Europejski Barometr Rynku Pracy;
- Sytuacja społeczno-zawodowa osób bezrobotnych w powiatowych urzędach pracy woj. zachodniopomorskiego;
- Bezrobocie rejestrowane w gminach województwa zachodniopomorskiego;
- Struktura bezrobocia w gminach województwa zachodniopomorskiego;
- Bezrobotni według rodzaju działalności ostatniego miejsca pracy w województwie zachodniopomorskim;
- Bezrobotni niepełnosprawni i niepełnosprawni poszukujący pracy niepozostający w zatrudnieniu w województwie zachodniopomorskim;
- Sytuacja osób młodych na rynku pracy w województwie zachodniopomorskim;
- Kobiety na zachodniopomorskim rynku pracy;
- Poradnictwo zawodowe, szkolenie bezrobotnych i poszukujących pracy, staż i przygotowanie zawodowe dorosłych;
- Osoby bezrobotne będące w szczególnej sytuacji na rynku pracy województwa zachodniopomorskiego;
- Diagnoza społeczno-gospodarcza poszczególnych grup osób objętych wsparciem w ramach Regionalnego Programu Operacyjnego Województwa Zachodniopomorskiego.



Wojewódzki Urząd Pracy w Szczecinie

ul. A. Mickiewicza 41

70-383 Szczecin

tel. + 48 91 42 56 100

fax + 48 91 42 56 103

e-mail: sekretariat@wup.pl



[www.wup.pl](http://www.wup.pl)



@wupszczecin



@WUP\_Szczecin



Wojewódzki Urząd Pracy w Szczecinie



WOJEWÓDZKI  
URZĄD PRACY  
W SZCZECINIE



Pomorze  
Zachodnie