




#zachodniopomorskie



#rynekpracy



#praca

RAPORT SYTUACYJNY

RYNEK PRACY

WOJEWÓDZTWA ZACHODNIOPOMORSKIEGO
W LIPCU 2021 R.

7/2021



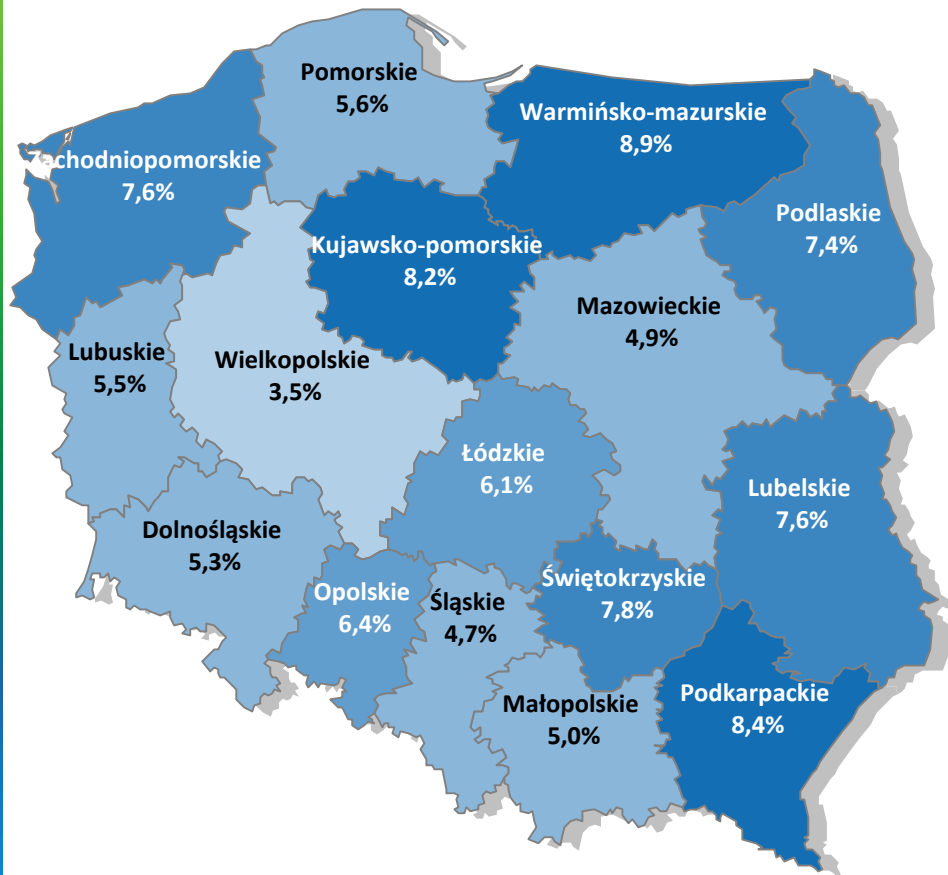
WOJEWÓDZKI
URZĄD PRACY
W SZCZECINIE



Pomorze
Zachodnie

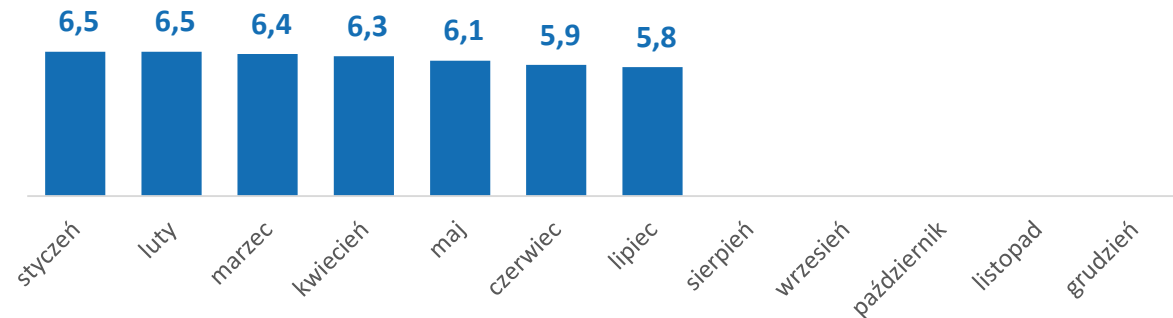
Stopa bezrobocia rejestrowanego w województwach

/stan na koniec lipca 2021 roku/

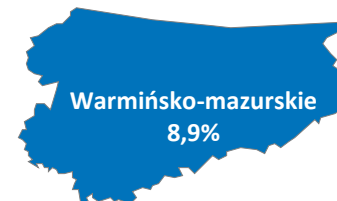


Stopa bezrobocia
POLSKA

5,8%



MAKSYMALNA STOPA BEZROBOCIA



MINIMALNA STOPA BEZROBOCIA



Źródło: Opracowanie własne WUP w Szczecinie na podstawie danych GUS i sprawozdania MRPIIT-01



WOJEWÓDZKI
URZĄD PRACY
W SZCZECINIE



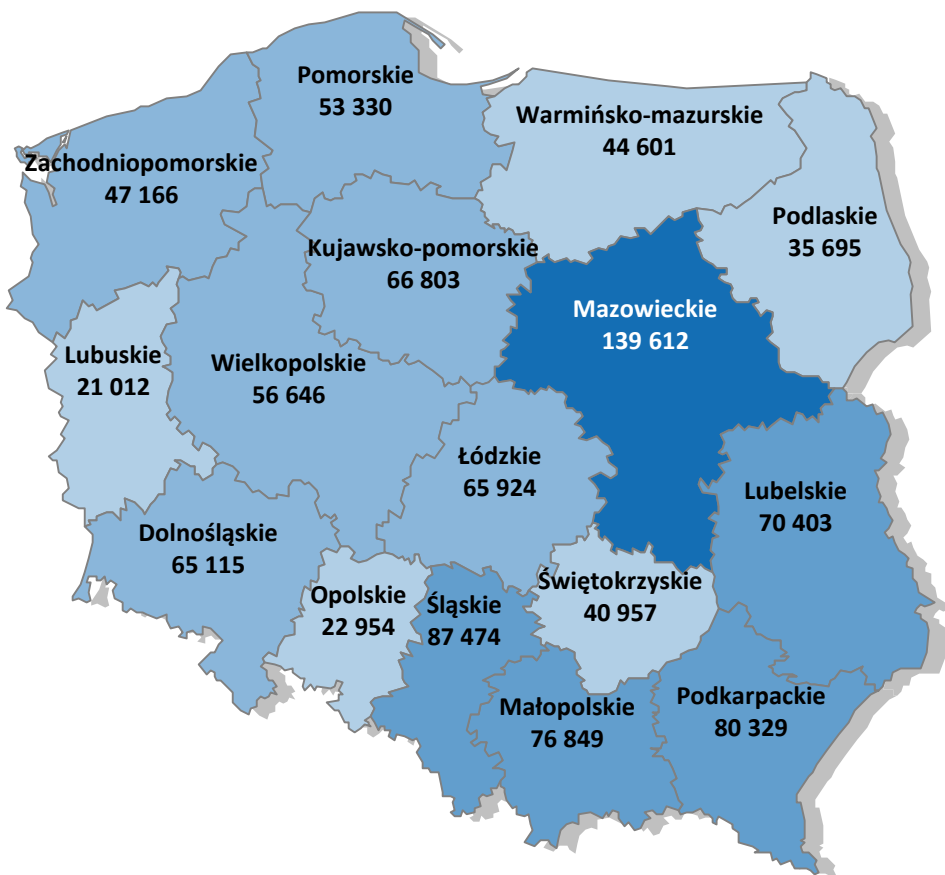
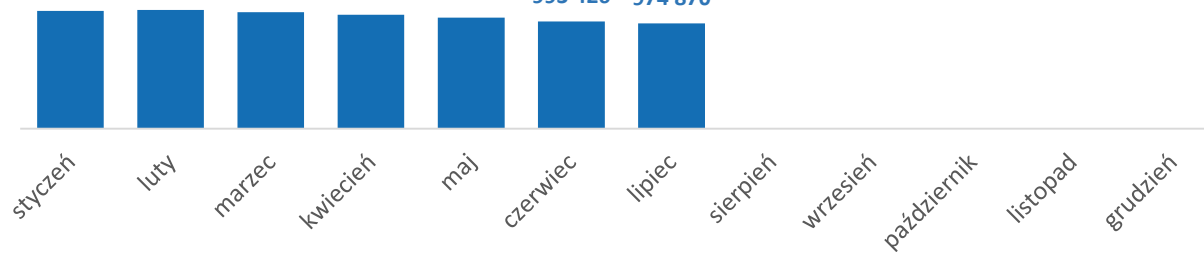
Liczba osób bezrobotnych w województwach

/ stan na koniec lipca 2021 roku /

Liczba osób bezrobotnych
POLSKA

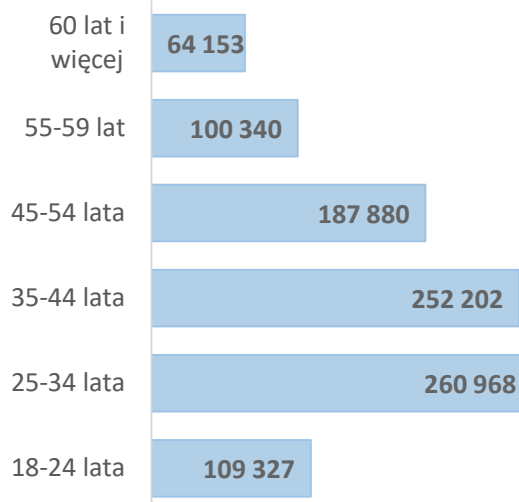
974 870

1 090 365 1 099 538 1 078 443 1 053 794 1 026 728 993 426 974 870



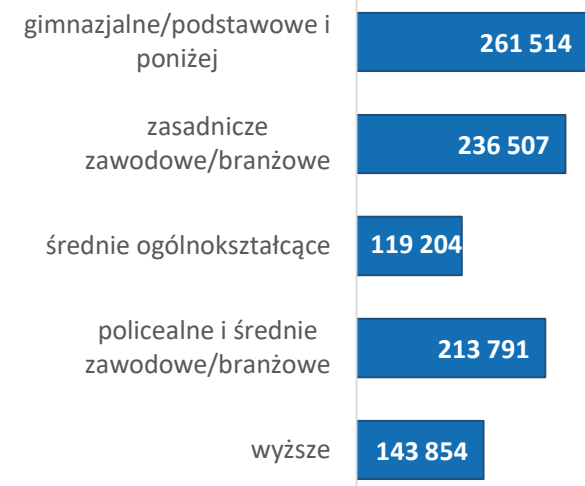
BEZROBOTNI WEDŁUG WIEKU

07 2021



BEZROBOTNI WEDŁUG WYKSZTAŁCENIA

07 2021



Źródło: Opracowanie własne WUP w Szczecinie na podstawie danych GUS i sprawozdania MRPIIT-01

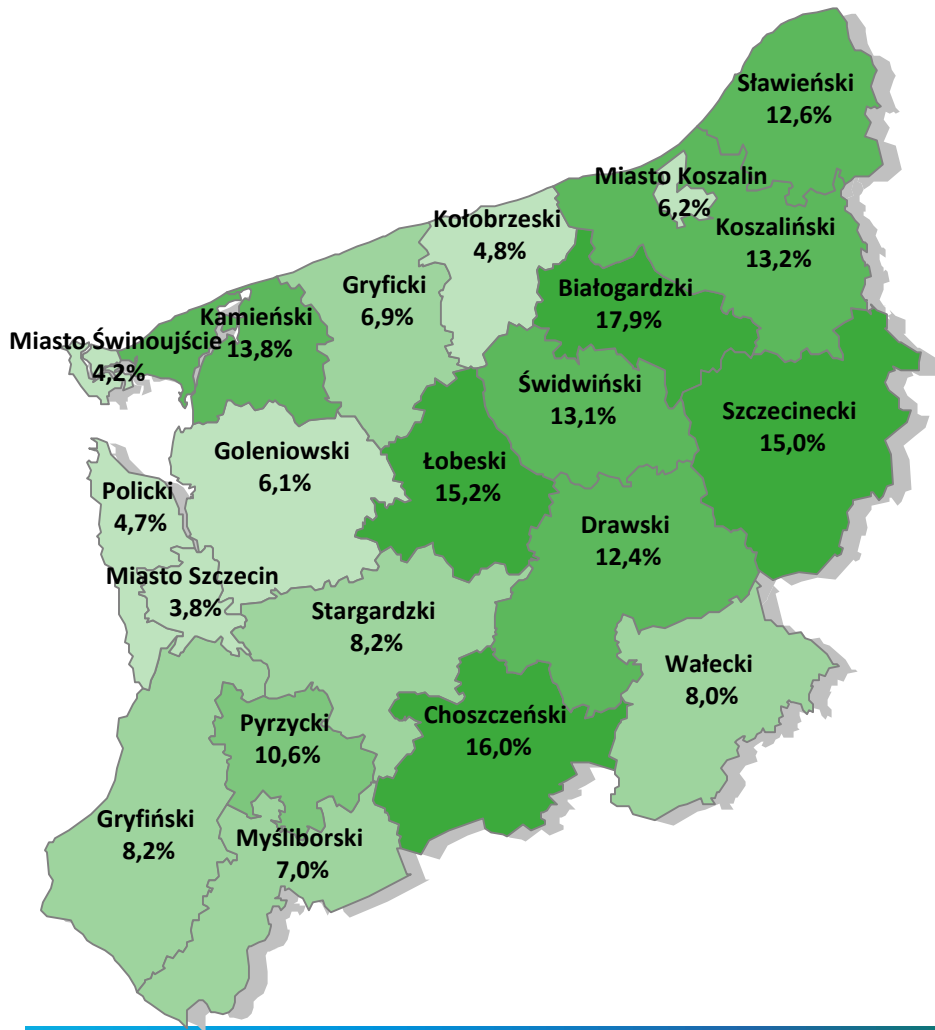


WOJEWÓDZKI
URZĄD PRACY
W SZCZECINIE

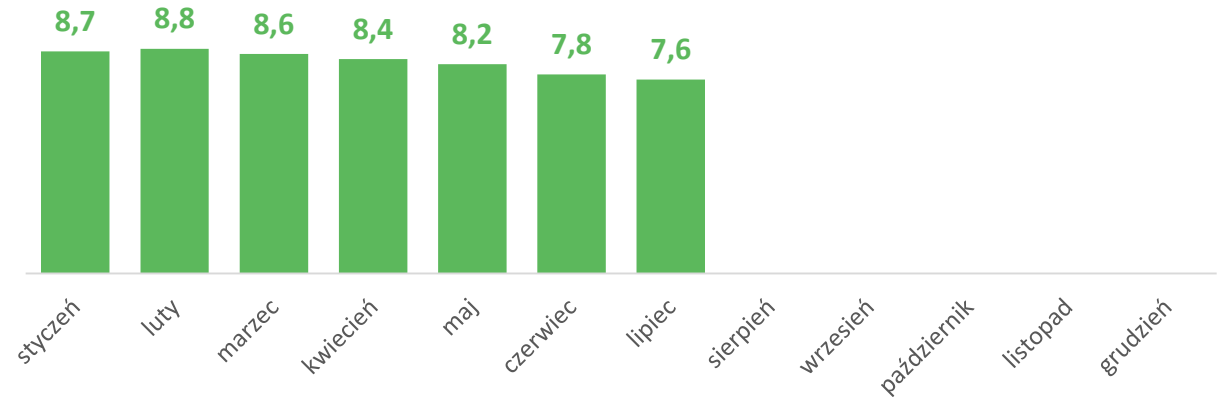


Stopa bezrobocia rejestrowanego w powiatach woj. zachodniopomorskiego

/stan na koniec lipca 2021 roku/



Stopa bezrobocia WOJ. ZACHODNIOPOMORSKIE 7,6%



MAKSYMALNA STOPA BEZROBOCIA

MINIMALNA STOPA BEZROBOCIA



Źródło: Opracowanie własne WUP w Szczecinie na podstawie danych GUS i sprawozdania MRPIIT-01

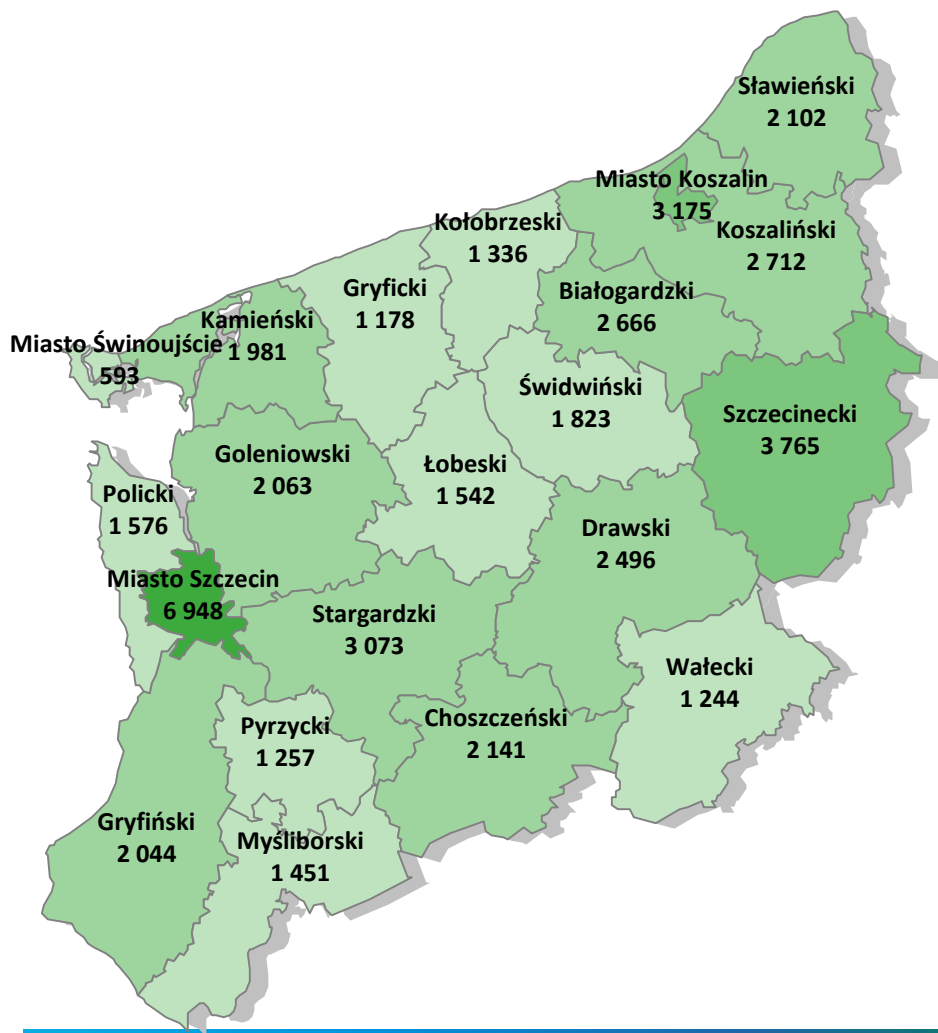


WOJEWÓDZKI
URZĄD PRACY
W SZCZECINIE



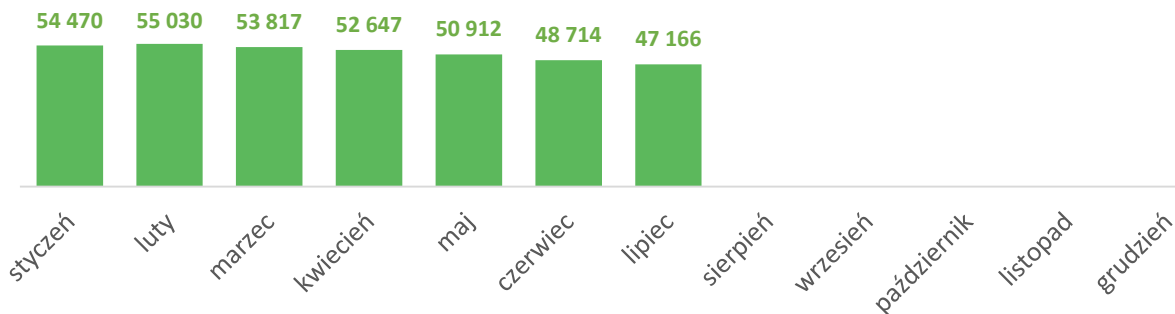
Liczba osób bezrobotnych w powiatach woj. zachodniopomorskiego

/stan na koniec lipca 2021 roku/



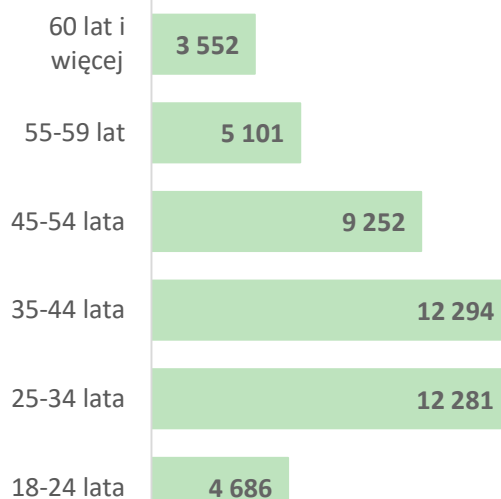
Liczba osób bezrobotnych WOJ. ZACHODNIOPOMORSKIE

47 166



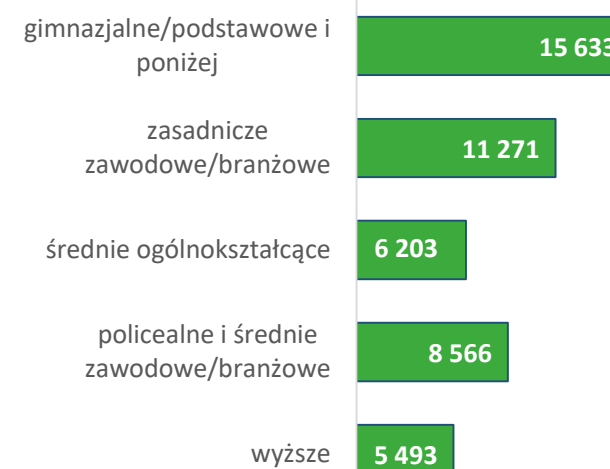
BEZROBOTNI WEDŁUG WIEKU

07 2021



BEZROBOTNI WEDŁUG WYKSZTAŁCENIA

07 2021



Źródło: Opracowanie własne WUP w Szczecinie na podstawie danych GUS i sprawozdania MRPIIT-01

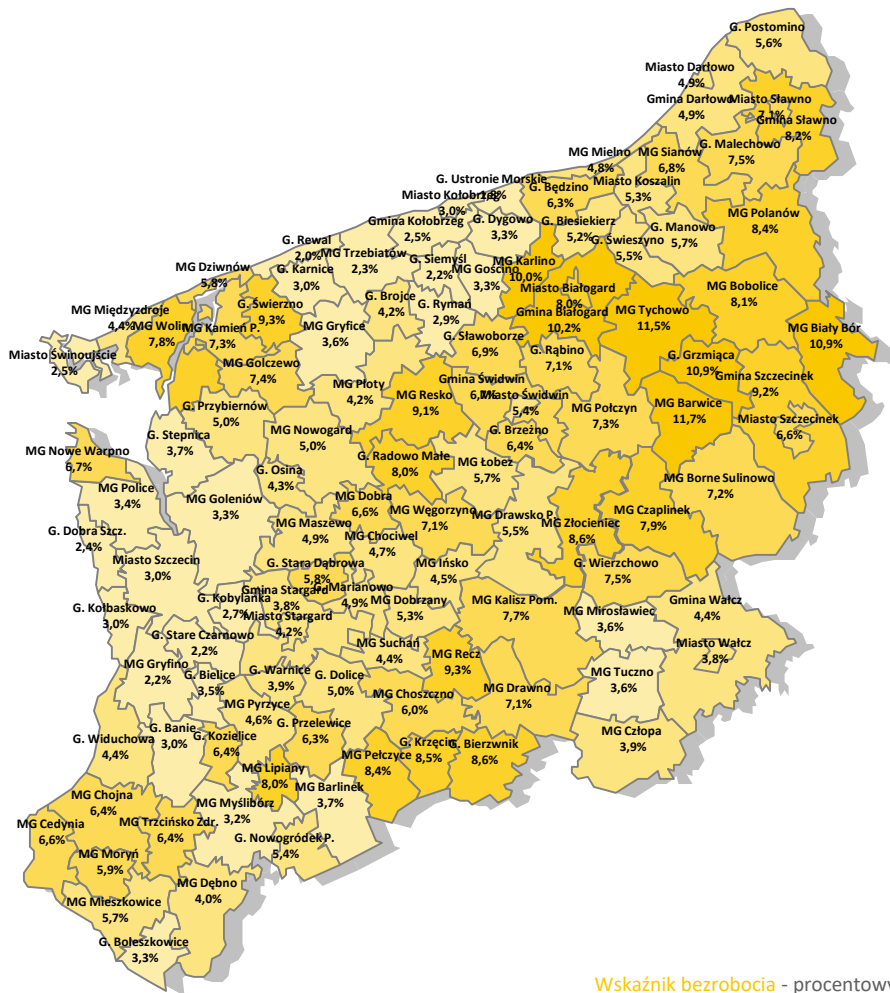


WOJEWÓDZKI
URZĄD PRACY
W SZCZECINIE



Wskaźnik bezrobocia w gminach woj. zachodniopomorskiego


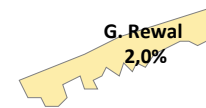
/stan na koniec lipca 2021 roku/



Wskaźnik bezrobocia
WOJ. ZACHODNIOPOMORSKIE **4,7%**

MINIMALNY WSKAŹNIK BEZROBOCIA

G. Ustronie Morskie
1,8%

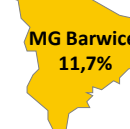
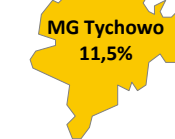
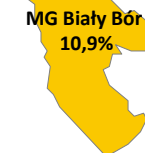
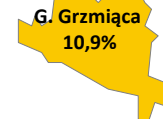



G. Stare Czarnowo
2,2%

G. Siemysł
2,2%

MAKSYMALNY WSKAŹNIK BEZROBOCIA

Gmina Białogard
10,2%



Wskaźnik bezrobocia - procentowy udział liczby bezrobotnych w liczbie ludności w wieku produkcyjnym (stopa bezrobocia nie jest wyliczana na poziomie gmin).

Źródło: Opracowanie własne WUP w Szczecinie na podstawie danych GUS i sprawozdania MRPIIT-01



WOJEWÓDZKI
URZĄD PRACY
W SZCZECINIE



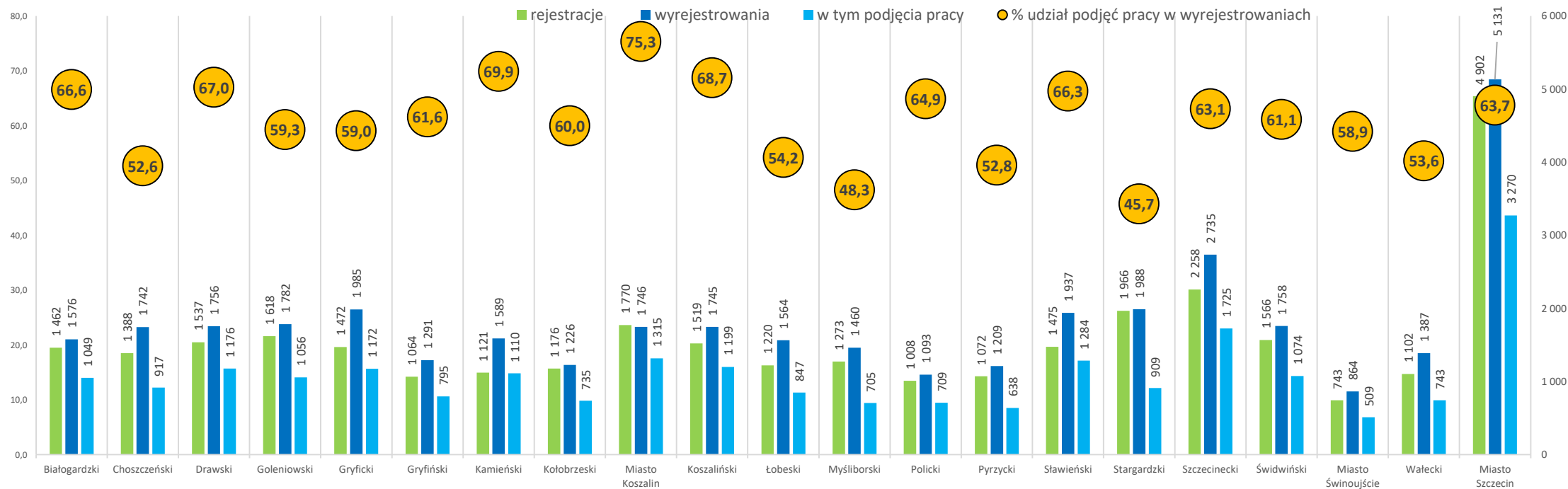
LICZBA REJESTRACJI I WYREJESTROWAŃ Z EWIDENCJI BEZROBOTNYCH W PODZIALE NA POWIATY (STYCZEŃ-LIPIEC 2021 ROKU)

WOJEWÓDZTWO ZACHODNIOPOMORSKIE

32 712 REJESTRACJI

37 564 WYREJESTROWAŃ

61,1% WYREJESTROWAŃ Z POWODU PODJĘCIA PRACY



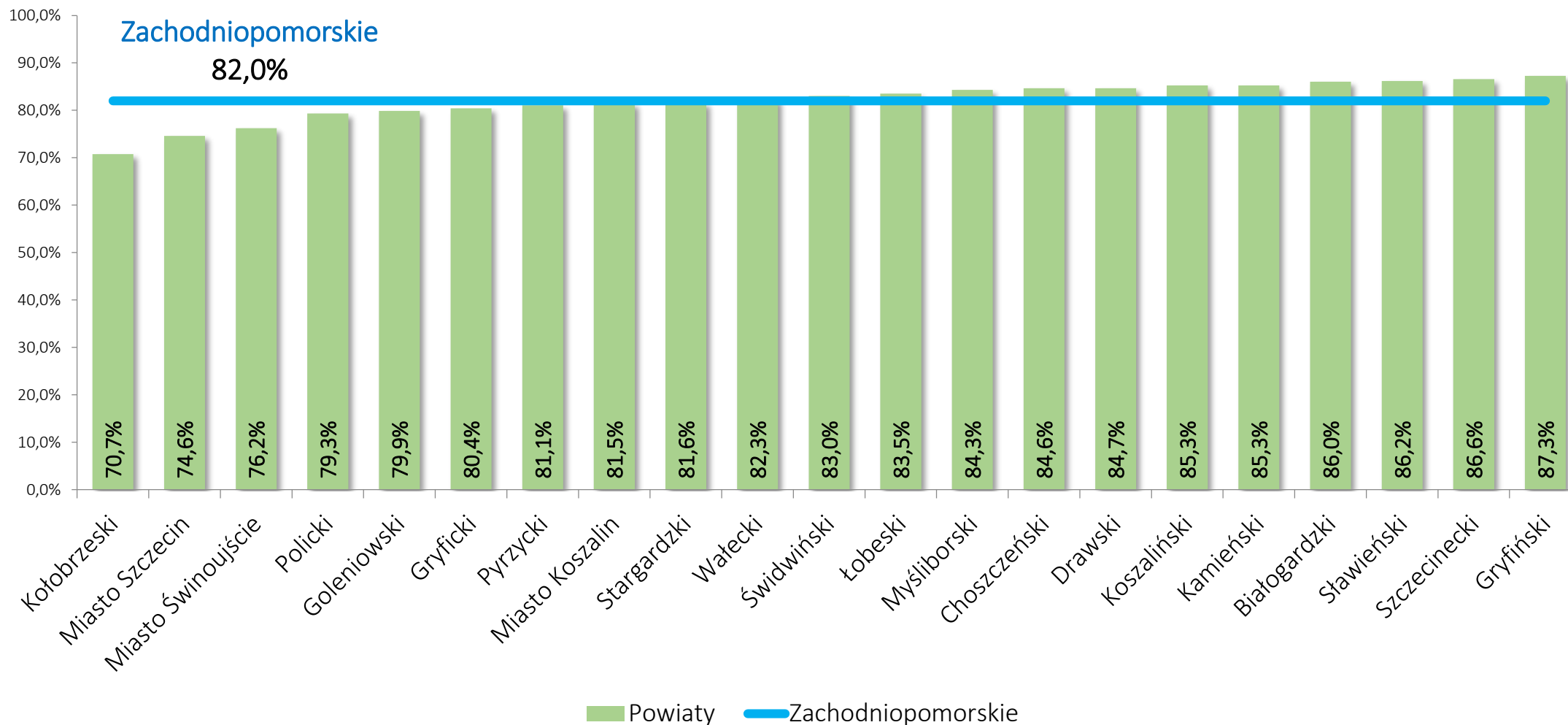
Źródło: Opracowanie własne WUP w Szczecinie na podstawie sprawozdania MRPIIT-01



WOJEWÓDZKI
URZĄD PRACY
W SZCZECINIE



UDZIAŁ BEZROBOTNYCH W SZCZEGÓLNEJ SYTUACJI NA RYNKU PRACY W WOJEWÓDZTWIE ZACHODNIOPOMORSKIM – LIPIEC 2021



Źródło: Opracowanie własne WUP w Szczecinie na podstawie sprawozdania MRPIT-01



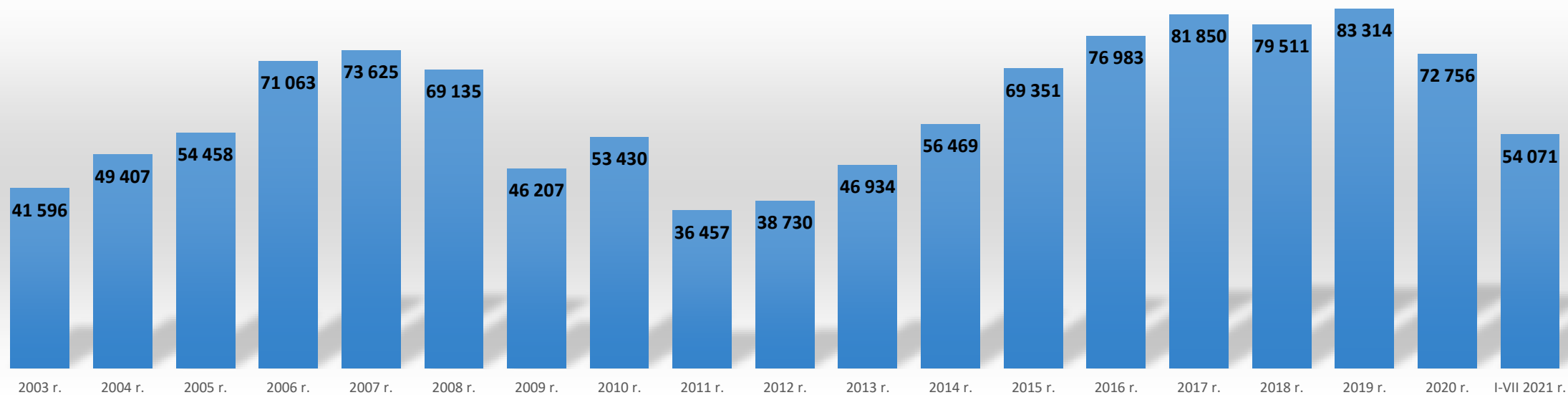
WOJEWÓDZKI
URZĄD PRACY
W SZCZECINIE



LICZBA WOLNYCH MIEJSC PRACY I MIEJSC AKTYWIZACJI ZAWODOWEJ W WOJEWÓDZTWIE ZACHODNIOPOMORSKIM W LATACH 2003-2021

Struktura ofert pracy
w podziale na zawody w I półroczu 2021 roku

- 33,4% Pracownicy wykonujący prace proste
- 19,8% Robotnicy przemysłowi i rzemieślnicy
- 13,0% Pracownicy usług i sprzedawcy
- 11,9% Pracownicy biurowi
- 9,4% Operatorzy i monterzy maszyn i urządzeń
- 5,9% Specjaliści
- 4,8% Technicy i inny średni personel
- 0,7% Przedstawiciele władz publicznych, wyżsi urzędnicy i kierownicy
- 0,6% Rolnicy, ogrodnicy, leśnicy i rybacy
- 0,4% Siły zbrojne



Źródło: Opracowanie własne WUP w Szczecinie na podstawie sprawozdania MRPIIT-01



WOJEWÓDZKI
URZĄD PRACY
W SZCZECINIE



Statystyki, badania i analizy regionalnego i lokalnego rynku pracy województwa zachodniopomorskiego, dostępne są na stronie internetowej www.wup.pl

- Statystyki o rynku pracy w województwie, powiatach i gminach;
- Nastroje zatrudnieniowe pracodawców w województwie zachodniopomorskim;
- Barometr zawodów 2021 - Raport podsumowujący badanie w województwie zachodniopomorskim;
- Europejski Barometr Rynku Pracy;
- Sytuacja społeczno-zawodowa osób bezrobotnych w powiatowych urzędach pracy woj. zachodniopomorskiego;
- Bezrobocie rejestrowane w gminach województwa zachodniopomorskiego;
- Struktura bezrobocia w gminach województwa zachodniopomorskiego;
- Bezrobotni według rodzaju działalności ostatniego miejsca pracy w województwie zachodniopomorskim;
- Bezrobotni niepełnosprawni i niepełnosprawni poszukujący pracy niepozostający w zatrudnieniu w województwie zachodniopomorskim;
- Sytuacja osób młodych na rynku pracy w województwie zachodniopomorskim;
- Kobiety na zachodniopomorskim rynku pracy;
- Poradnictwo zawodowe, szkolenie bezrobotnych i poszukujących pracy, staż i przygotowanie zawodowe dorosłych;
- Osoby bezrobotne będące w szczególnej sytuacji na rynku pracy województwa zachodniopomorskiego;
- Diagnoza społeczno-gospodarcza poszczególnych grup osób objętych wsparciem w ramach Regionalnego Programu Operacyjnego Województwa Zachodniopomorskiego.



Wojewódzki Urząd Pracy w Szczecinie

ul. A. Mickiewicza 41

70-383 Szczecin

tel. + 48 91 42 56 100

fax + 48 91 42 56 103

e-mail: sekretariat@wup.pl



www.wup.pl



@wupszczecin



@WUP_Szczecin



Wojewódzki Urząd Pracy w Szczecinie



WOJEWÓDZKI
URZĄD PRACY
W SZCZECINIE

