




#zachodniopomorskie



#rynekpracy



#praca

# RAPORT SYTUACYJNY

## RYNEK PRACY

WOJEWÓDZTWA ZACHODNIOPOMORSKIEGO  
W MAJU 2019 R.

05/2019



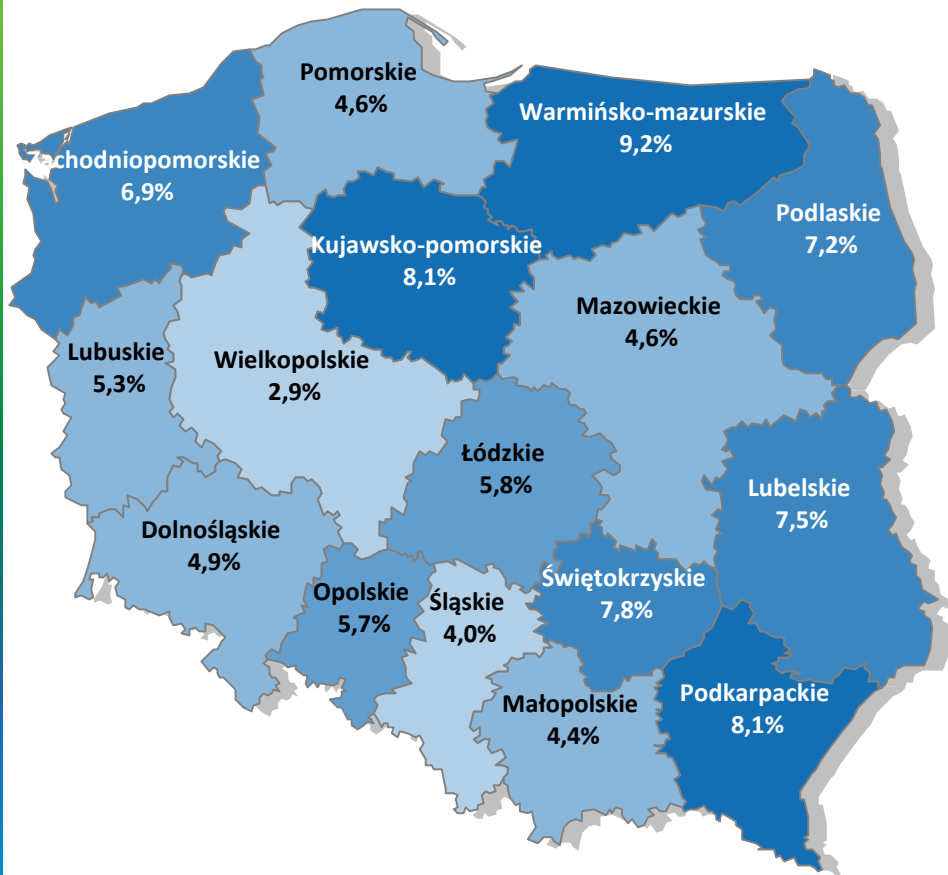
WOJEWÓDZKI  
URZĄD PRACY  
W SZCZECINIE



Pomorze  
Zachodnie

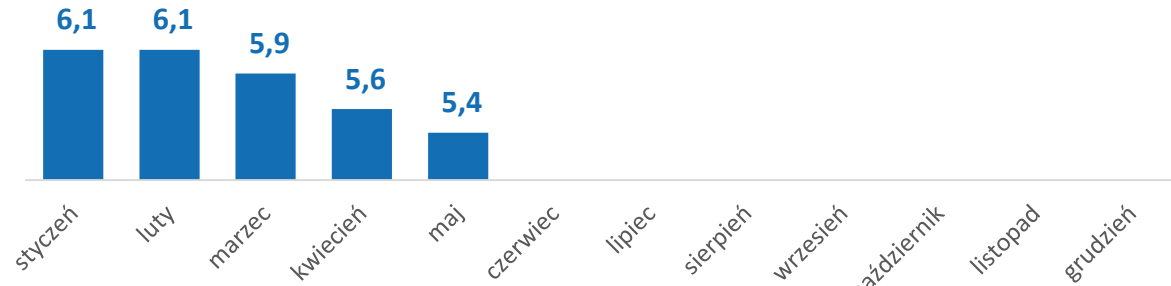
# Stopa bezrobocia rejestrowanego w województwach

/stan na koniec maja 2019 roku/

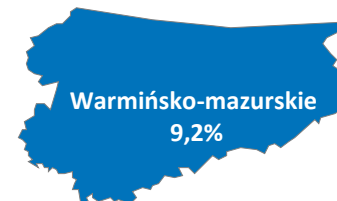


Stopa bezrobocia  
POLSKA

5,4%



MAKSYMALNA STOPA BEZROBOCIA



MINIMALNA STOPA BEZROBOCIA

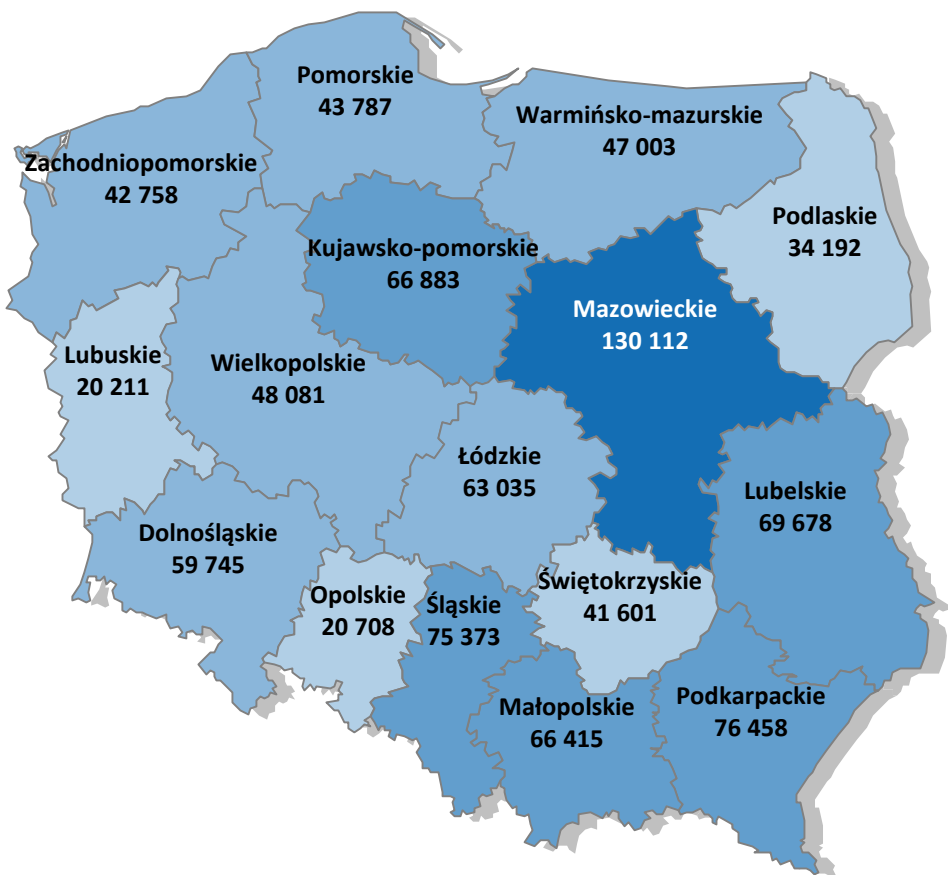


WOJEWÓDZKI  
URZĄD PRACY  
W SZCZECINIE



# Liczba osób bezrobotnych w województwach

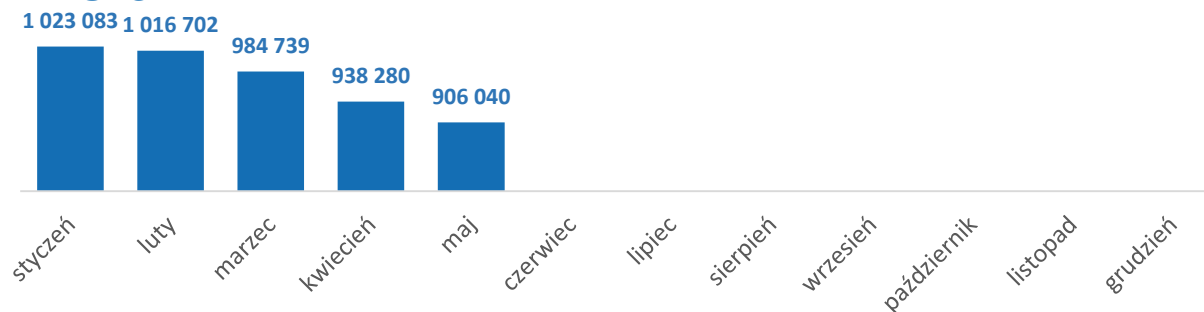
/ stan na koniec maja 2019 roku /



## Liczba osób bezrobotnych

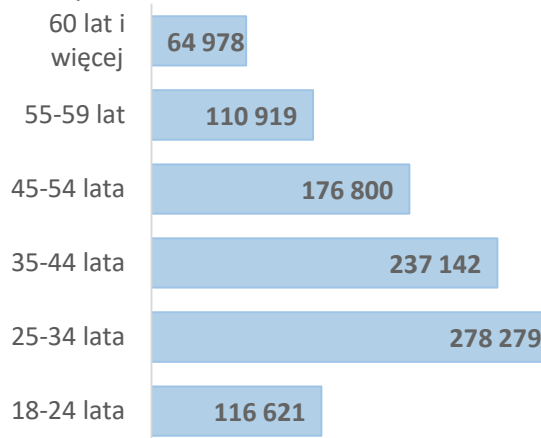
### POLSKA

# 906 040



## BEZROBOTNI WEDŁUG WIEKU

Q1 2019



## BEZROBOTNI WEDŁUG WYKSZTAŁCENIA

Q1 2019

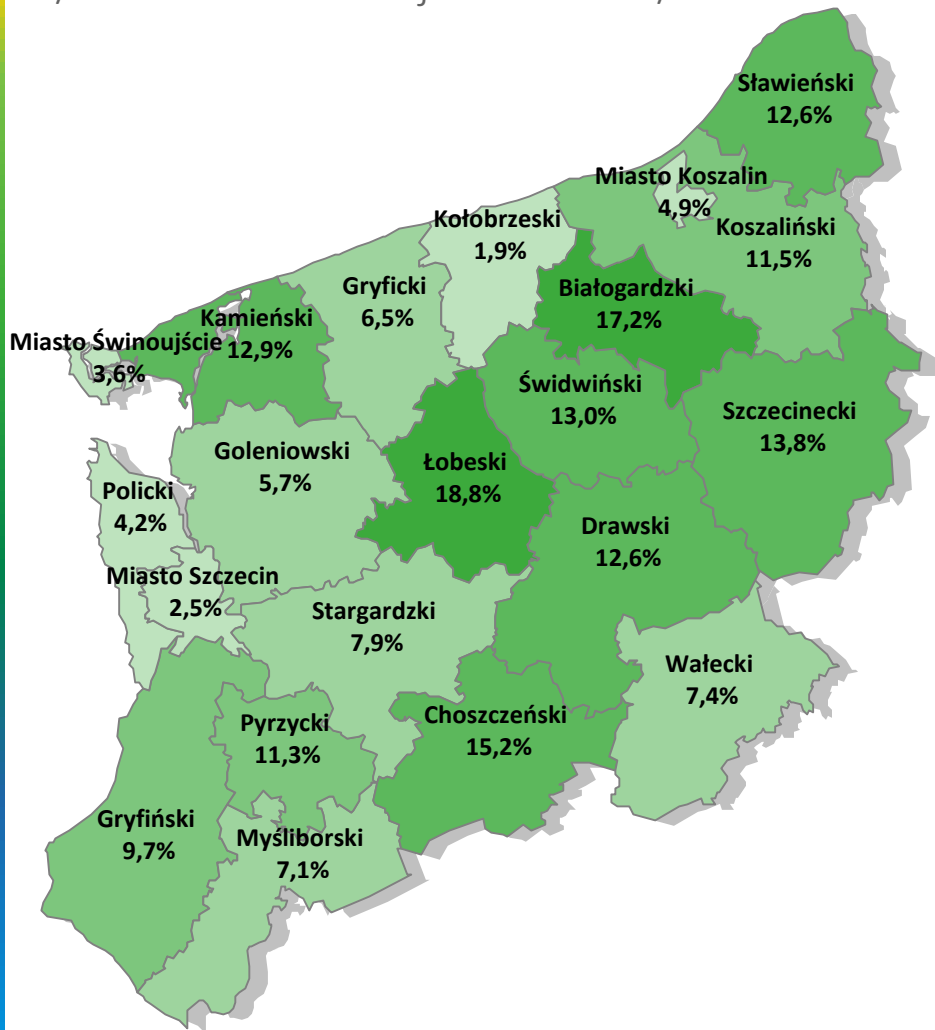


WOJEWÓDZKI  
URZĄD PRACY  
W SZCZECINIE

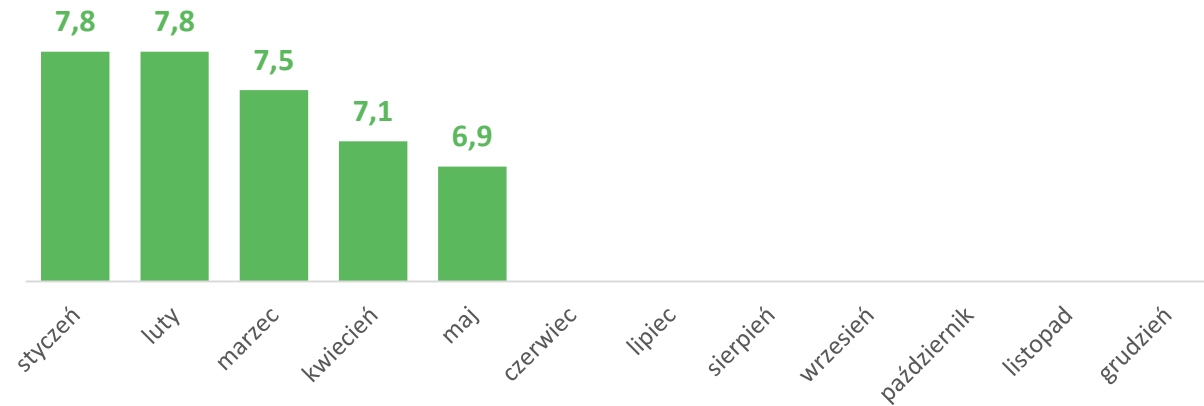


# Stopa bezrobocia rejestrowanego w powiatach woj. zachodniopomorskiego

/stan na koniec maja 2019 roku/




## Stopa bezrobocia WOJ. ZACHODNIOPOMORSKIE 6,9%



MAKSYMALNA STOPA BEZROBOCIA

MINIMALNA STOPA BEZROBOCIA

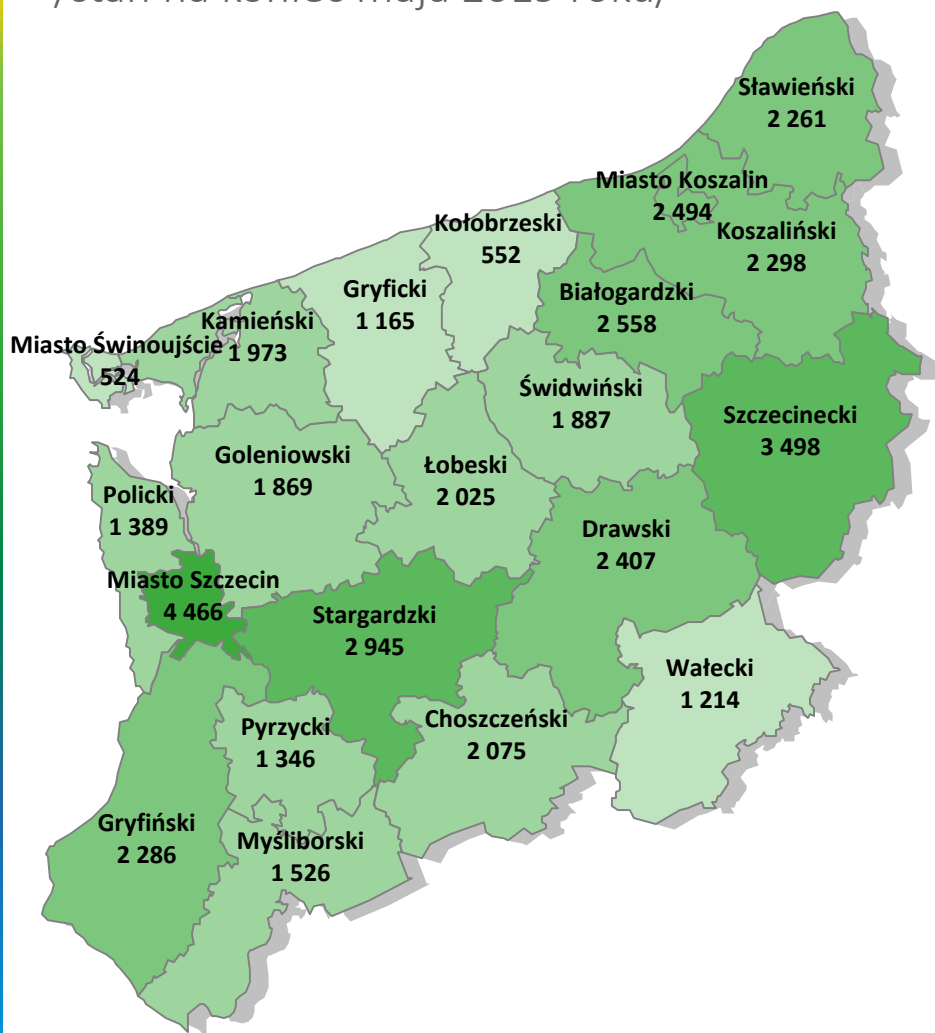


WOJEWÓDZKI  
URZĄD PRACY  
W SZCZECINIE



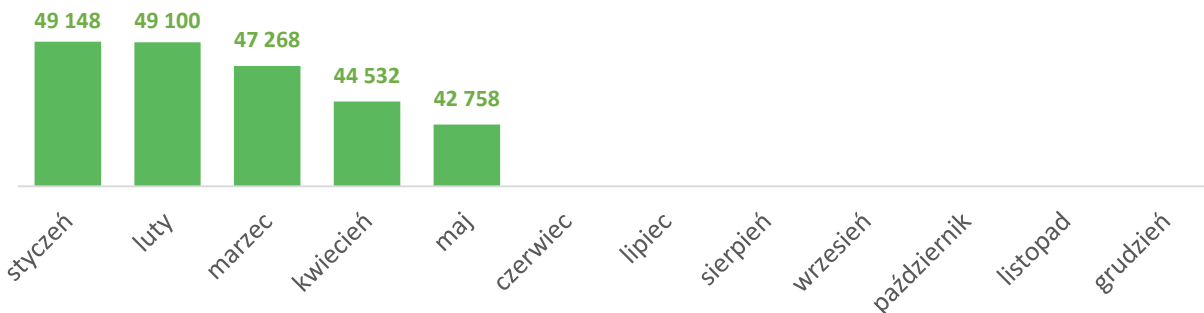
# Liczba osób bezrobotnych w powiatach woj. zachodniopomorskiego

/stan na koniec maja 2019 roku/



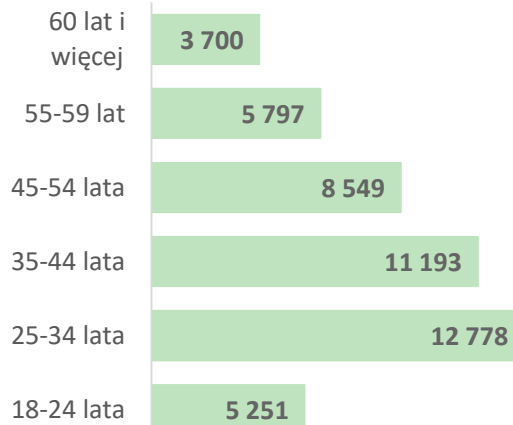
## Liczba osób bezrobotnych WOJ. ZACHODNIOPOMORSKIE

# 42 758



### BEZROBOTNI WEDŁUG WIEKU

Q1 2019



### BEZROBOTNI WEDŁUG WYKSZTAŁCENIA

Q1 2019

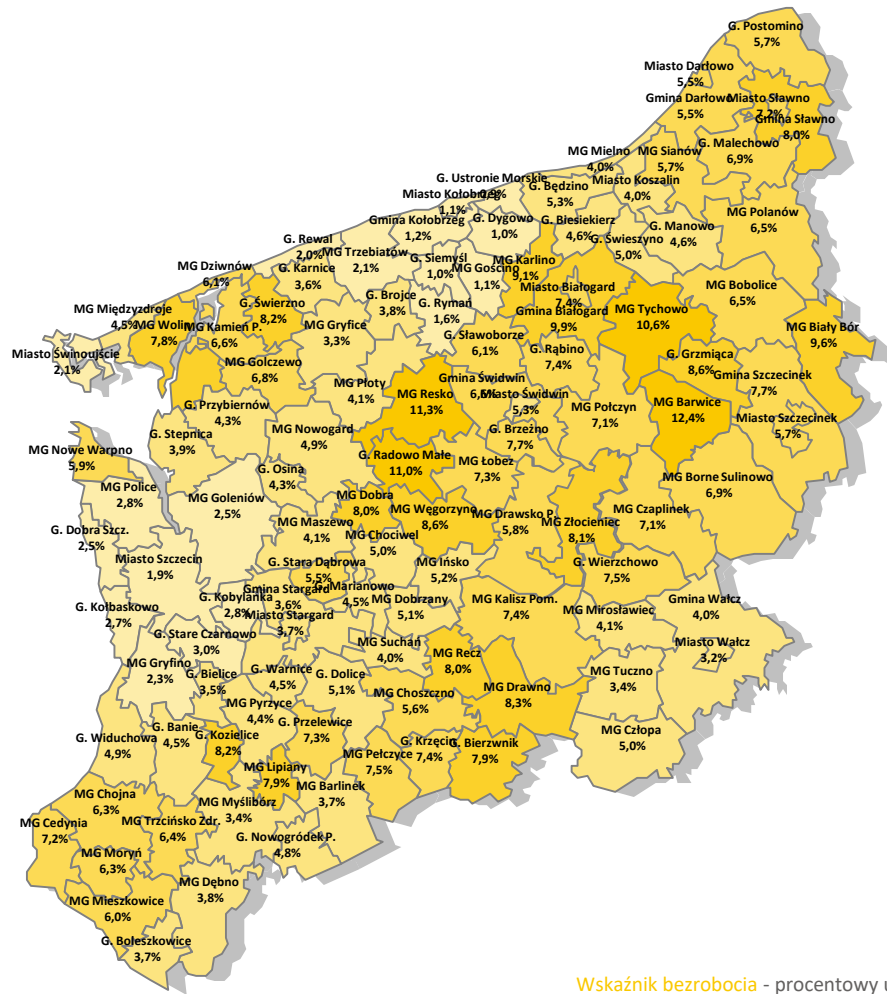


WOJEWÓDZKI  
URZĄD PRACY  
W SZCZECINIE



# Wskaźnik bezrobocia w gminach woj. zachodniopomorskiego

/stan na koniec maja 2019 roku/



Wskaźnik bezrobocia  
WOJ. ZACHODNIOPOMORSKIE 4,1%

MINIMALNY WSKAŹNIK BEZROBOCIA

G. Ustronie Morskie  
0,9%

G. Dygowo  
1,0%

G. Siemysł  
1,0%

Miasto Kołobrzeg  
1,1%

MG Gościno  
1,1%

MAKSYMALNY WSKAŹNIK BEZROBOCIA

Gmina Białogard  
9,9%

MG Tychowo  
10,6%

G. Radowo Małe  
11,0%

MG Resko  
11,3%

MG Barwice  
12,4%

Wskaźnik bezrobocia - procentowy udział liczby bezrobotnych w liczbie ludności w wieku produkcyjnym (stopa bezrobocia nie jest wyliczana na poziomie gmin).



WOJEWÓDZKI  
URZĄD PRACY  
W SZCZECINIE



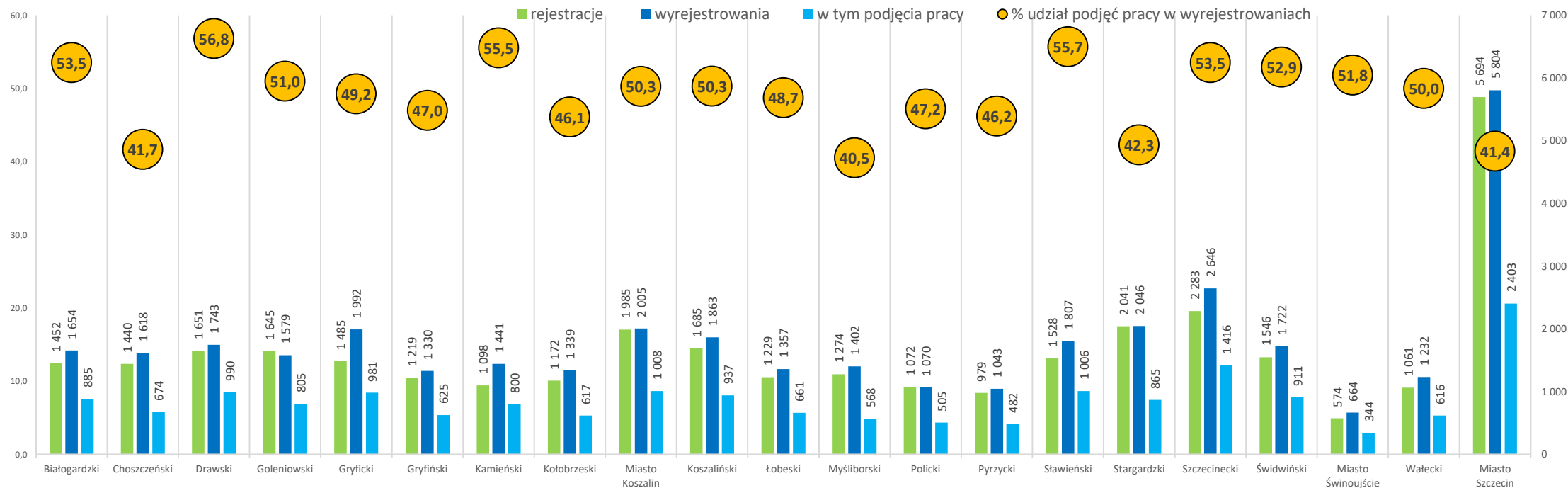
# Liczba rejestracji i wyrejestrowań z ewidencji bezrobotnych w podziale na powiaty (styczeń – maj 2019 roku)

## WOJEWÓDZTWO ZACHODNIOPOMORSKIE

**34 113** REJESTRACJI

**37 357** WYREJESTROWAŃ

**48,4%** WYREJESTROWAŃ Z POWODU PODJĘCIA PRACY



WOJEWÓDZKI  
URZĄD PRACY  
W SZCZECINIE



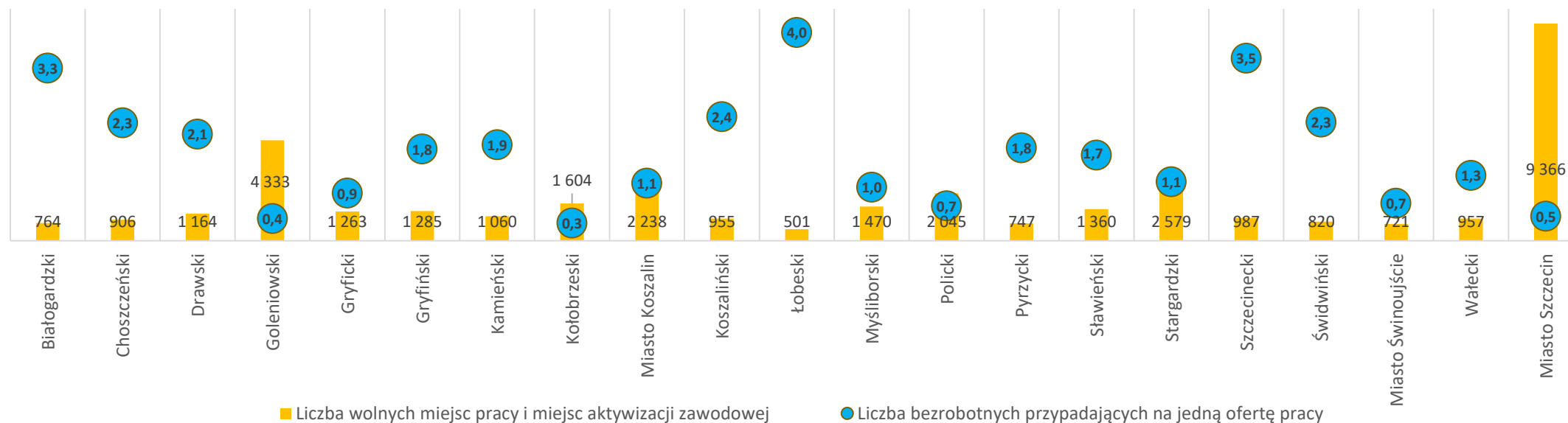
Pomorze  
Zachodnie

# Liczba wolnych miejsc pracy i miejsc aktywizacji zawodowej oraz liczba bezrobotnych przypadających na ofertę pracy w podziale na powiaty (styczeń – maj 2019 roku)

## WOJEWÓDZTWO ZACHODNIOPOMORSKIE

37 125 WOLNYCH MIEJSC PRACY I MIEJSC AKTYWIZACJI ZAWODOWEJ

1,5 BEZROBOTNEGO NA OFERTĘ PRACY



WOJEWÓDZKI  
URZĄD PRACY  
W SZCZECINIE





# Liczba wolnych miejsc pracy i miejsc aktywizacji zawodowej w województwie zachodniopomorskim w latach 2003-2019

## Struktura ofert pracy w podziale na zawody w 2018 roku

- 27,2% Pracownicy przy pracach prostych
- 20,9% Robotnicy przemysłowi i rzemieślnicy
- 15,9% Pracownicy usług i sprzedawcy
- 12,8% Pracownicy biurowi
- 10,7% Operatorzy i monterzy maszyn i urządzeń
- 5,9% Technicy i inny średni personel
- 4,0% Specjaliści
- 2,0% Rolnicy, ogrodnicy, leśnicy i rybacy
- 0,5% Przedstawiciele władz publicznych, wyżsi urzędnicy i kierownicy



**Statystyki, badania i analizy** regionalnego i lokalnego rynku pracy województwa zachodniopomorskiego, dostępne są na stronie internetowej [www.wup.pl](http://www.wup.pl)

- Statystyki o rynku pracy w województwie, powiatach i gminach;
- Badanie monitoring zawodów deficytowych i nadwyżkowych;
- Nastroje zatrudnieniowe pracodawców w województwie zachodniopomorskim;
- Barometr zawodów 2019 - Raport podsumowujący badanie w województwie zachodniopomorskim;
- Sytuacja społeczno-zawodowa osób bezrobotnych w powiatowych urzędach pracy woj. zachodniopomorskiego;
- Struktura bezrobocia w gminach województwa zachodniopomorskiego;
- Bezrobotni według rodzaju działalności ostatniego miejsca pracy w województwie zachodniopomorskim;
- Bezrobotni niepełnosprawni i niepełnosprawni poszukujący pracy niepozostający w zatrudnieniu w województwie zachodniopomorskim;
- Sytuacja osób młodych na rynku pracy w województwie zachodniopomorskim;
- Diagnoza społeczno-gospodarcza poszczególnych grup osób objętych wsparciem w ramach Regionalnego Programu Operacyjnego Województwa Zachodniopomorskiego.



## Wojewódzki Urząd Pracy w Szczecinie

ul. A. Mickiewicza 41

70-383 Szczecin

tel. + 48 91 42 56 100

fax + 48 91 42 56 103

e-mail: sekretariat@wup.pl



WOJEWÓDZKI  
URZĄD PRACY  
W SZCZECINIE



Pomorze  
Zachodnie