




#zachodniopomorskie



#rynekpracy



#praca

RAPORT SYTUACYJNY

RYNEK PRACY

WOJEWÓDZTWA ZACHODNIOPOMORSKIEGO
W KWIETNIU 2019 R.

04/2019



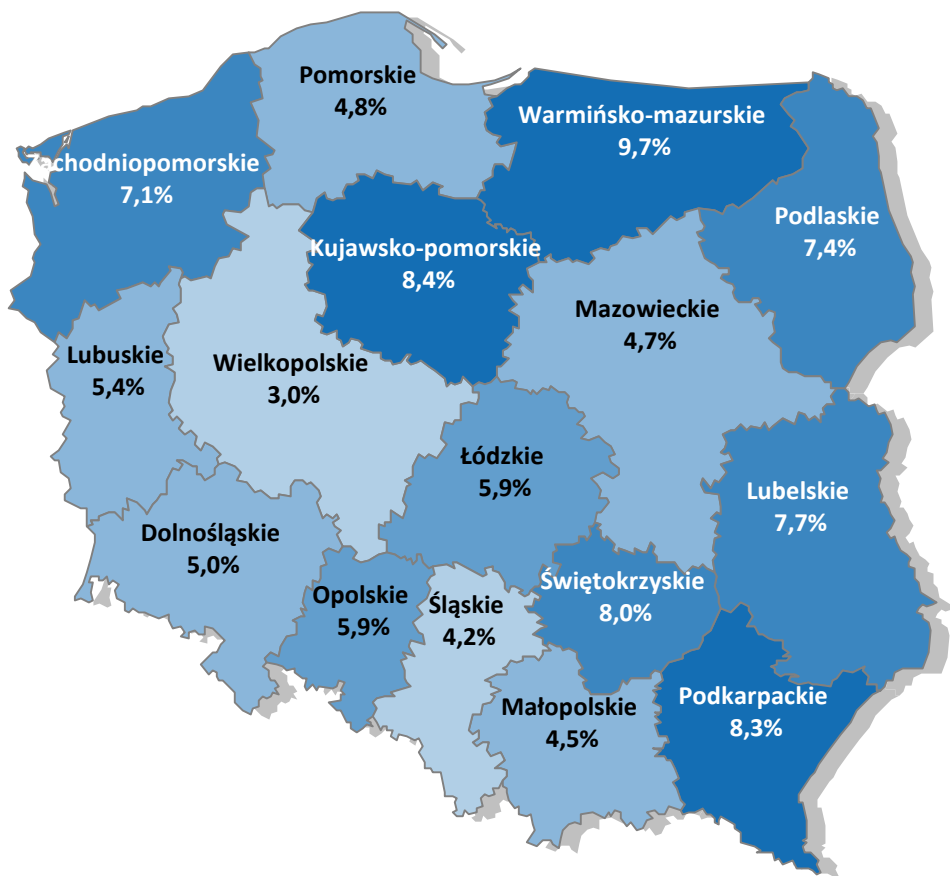
WOJEWÓDZKI
URZĄD PRACY
W SZCZECINIE



Pomorze
Zachodnie

Stopa bezrobocia rejestrowanego w województwach

/stan na koniec kwietnia 2019 roku/



Stopa bezrobocia POLSKA

5,6%



MAKSYMALNA STOPA BEZROBOCIA



MINIMALNA STOPA BEZROBOCIA

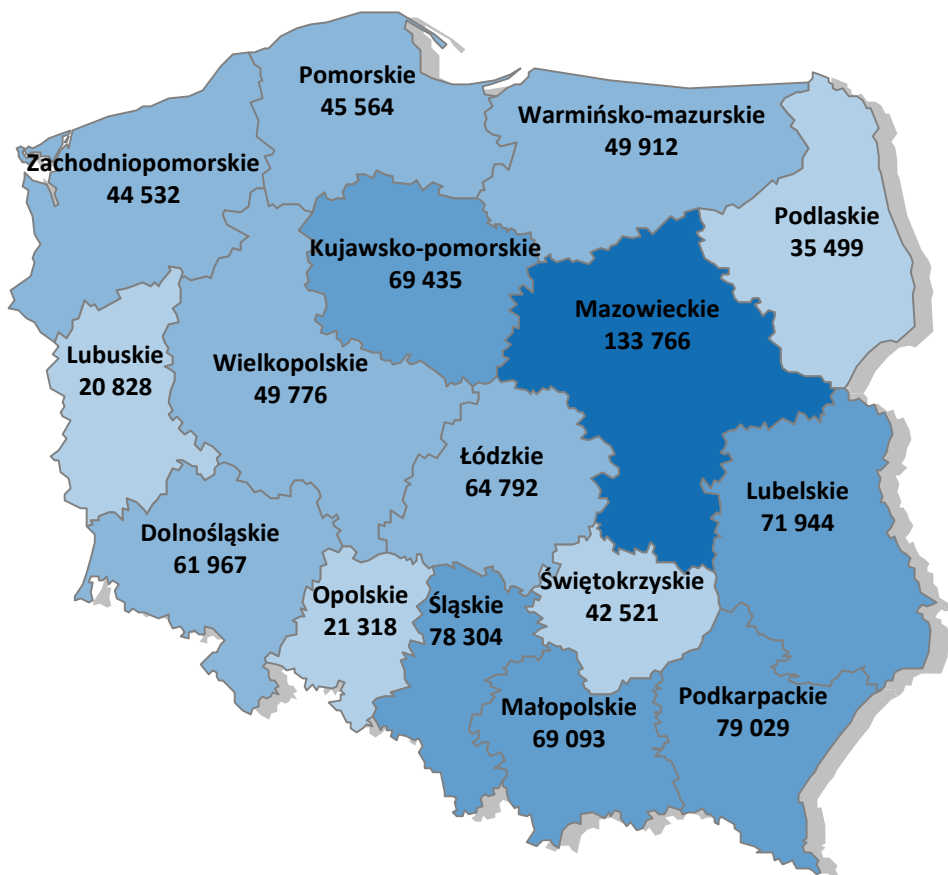


WOJEWÓDZKI
URZĄD PRACY
W SZCZECINIE



Liczba osób bezrobotnych w województwach

/ stan na koniec kwietnia 2019 roku /



Liczba osób bezrobotnych

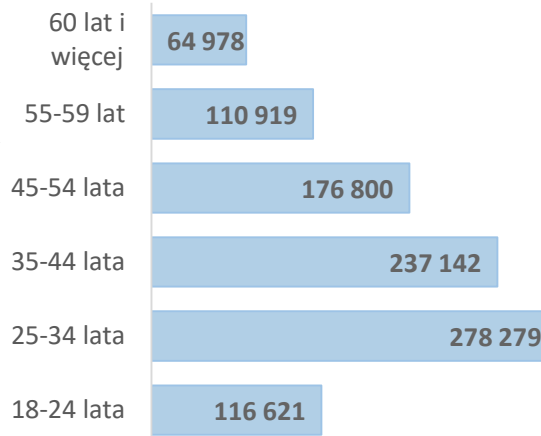
POLSKA

938 280



BEZROBOTNI WEDŁUG WIEKU

Q1 2019



BEZROBOTNI WEDŁUG WYKSZTAŁCENIA

Q1 2019

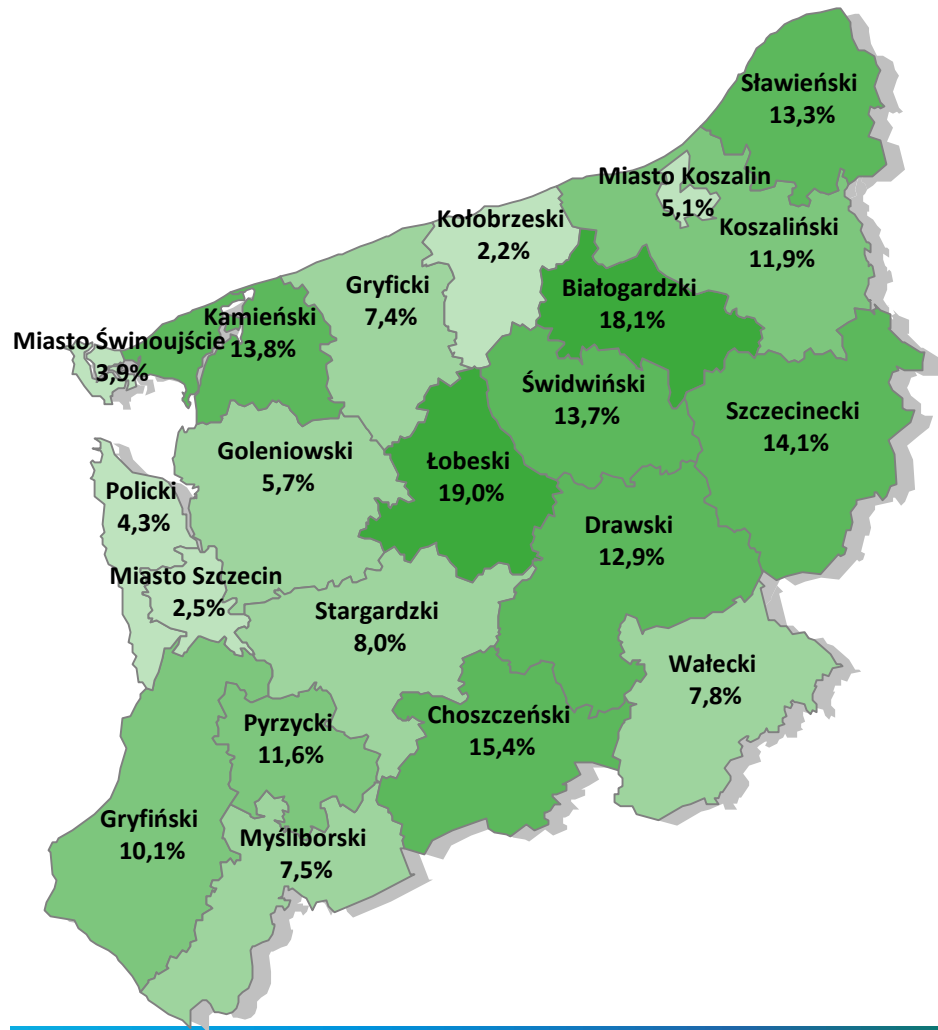


WOJEWÓDZKI
URZĄD PRACY
W SZCZECINIE

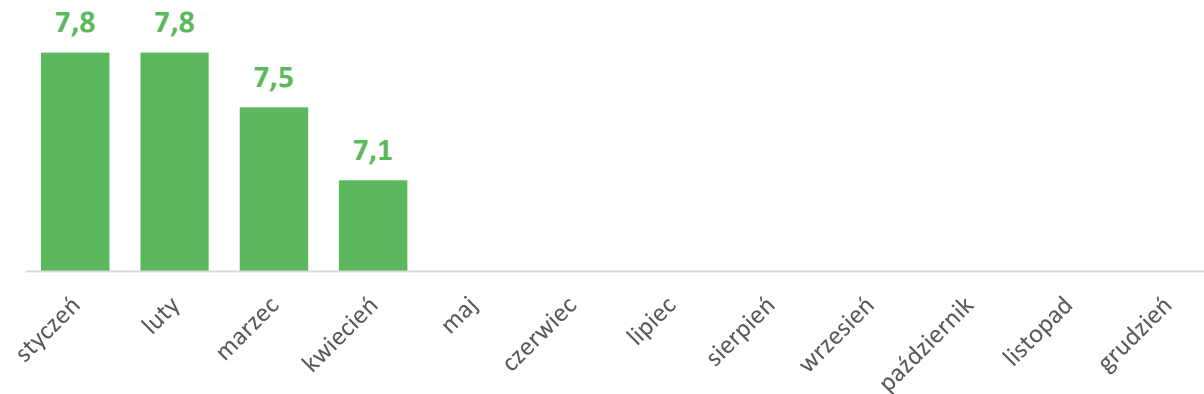


Stopa bezrobocia rejestrowanego w powiatach woj. zachodniopomorskiego

/stan na koniec kwietnia 2019 roku/




Stopa bezrobocia WOJ. ZACHODNIOPOMORSKIE 7,1%



MAKSYMALNA STOPA BEZROBOCIA

MINIMALNA STOPA BEZROBOCIA

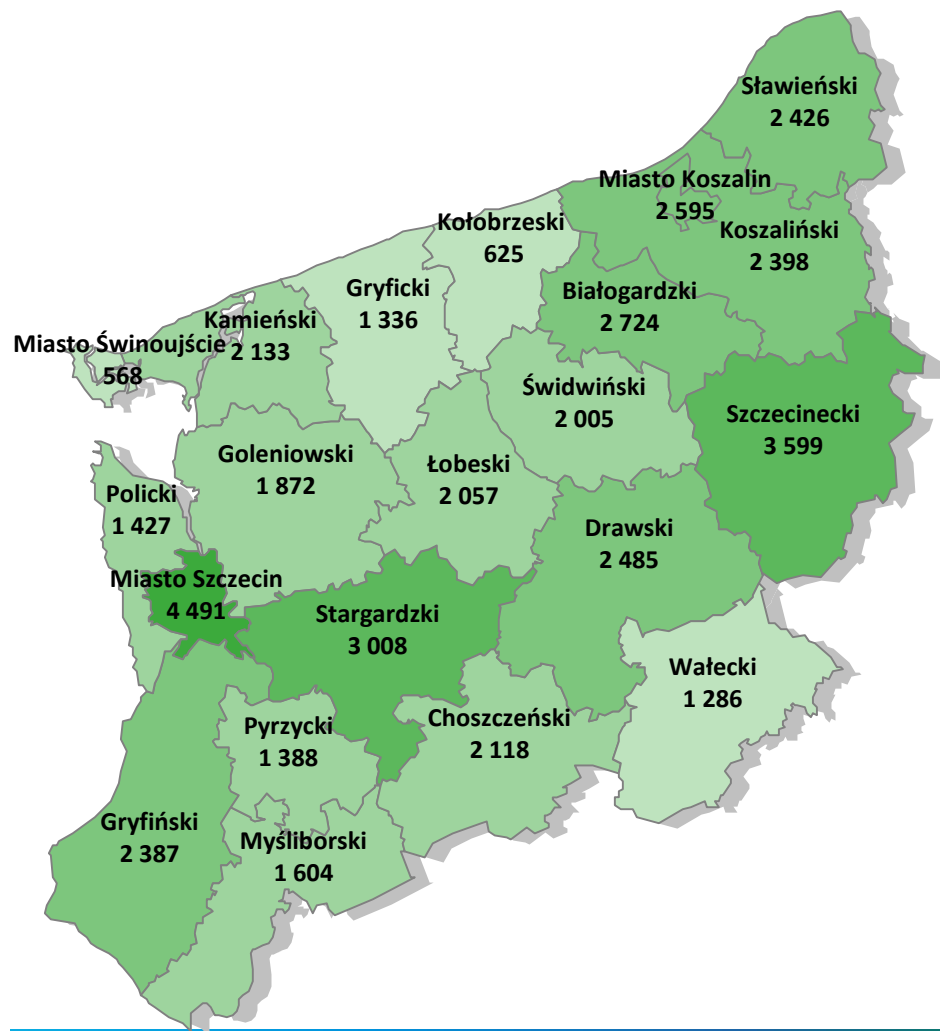


WOJEWÓDZKI
URZĄD PRACY
W SZCZECINIE



Liczba osób bezrobotnych w powiatach woj. zachodniopomorskiego

/stan na koniec kwietnia 2019 roku/

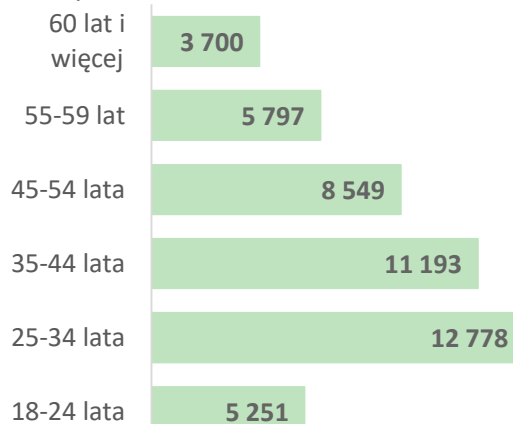


Liczba osób bezrobotnych WOJ. ZACHODNIOPOMORSKIE

44 532



BEZROBOTNI WEDŁUG WIEKU Q1 2019



BEZROBOTNI WEDŁUG WYKSZTAŁCENIA Q1 2019



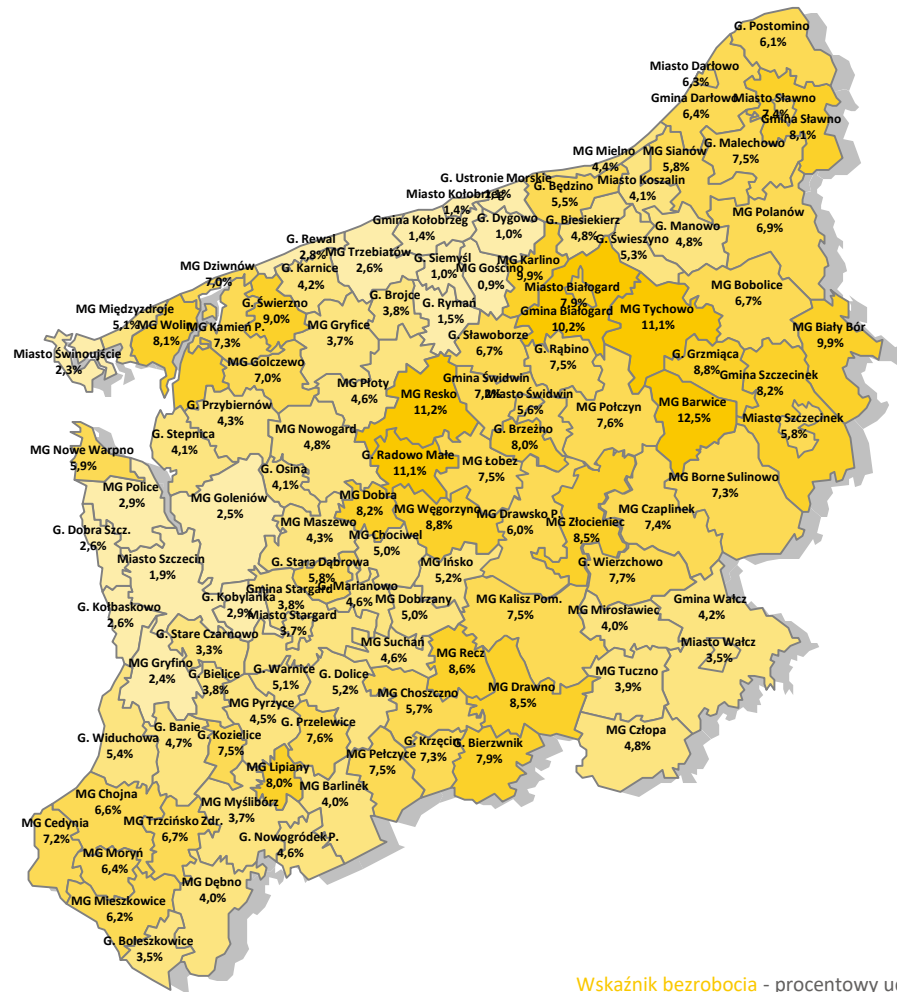
WOJEWÓDZKI
URZĄD PRACY
W SZCZECINIE



Pomorze
Zachodnie

Wskaźnik bezrobocia w gminach woj. zachodniopomorskiego

/stan na koniec kwietnia 2019 roku/



Wskaźnik bezrobocia
WOJ. ZACHODNIOPOMORSKIE **4,3%**

MINIMALNY WSKAŹNIK BEZROBOCIA

MG Gościno
0,9%

G. Siemysł
1,0%

G. Dygowo
1,0%

G. Ustronie Morskie
1,1%

Gmina Kołobrzeg
1,4%

MAKSYMALNY WSKAŹNIK BEZROBOCIA

Gmina Białogard
10,2%

G. Radowo Małe
11,1%

MG Tychowo
11,1%

MG Resko
11,2%

MG Barwice
12,5%

Wskaźnik bezrobocia - procentowy udział liczby bezrobotnych w liczbie ludności w wieku produkcyjnym (stopa bezrobocia nie jest wyliczana na poziomie gmin).



WOJEWÓDZKI
URZĄD PRACY
W SZCZECINIE



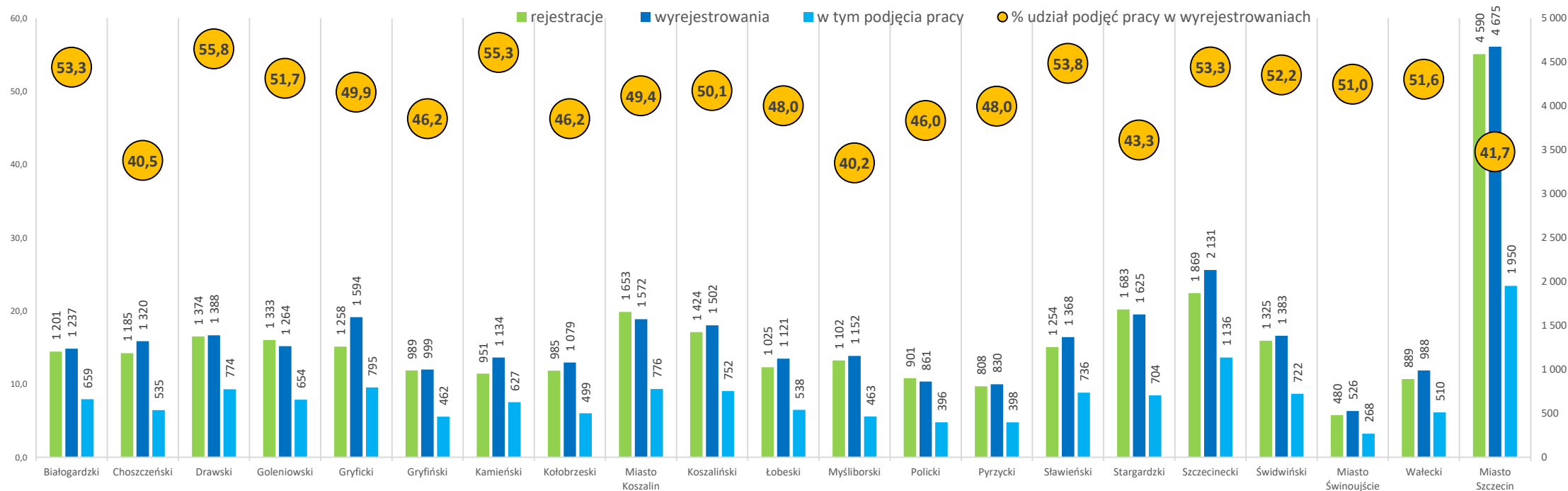
Liczba rejestracji i wyrejestrowań z ewidencji bezrobotnych w podziale na powiaty (styczeń – kwiecień 2019 roku)

WOJEWÓDZTWO ZACHODNIOPOMORSKIE

28 279 REJESTRACJI

29 749 WYREJESTROWAŃ

48,3% WYREJESTROWAŃ Z POWODU PODJĘCIA PRACY



WOJEWÓDZKI
URZĄD PRACY
W SZCZECINIE

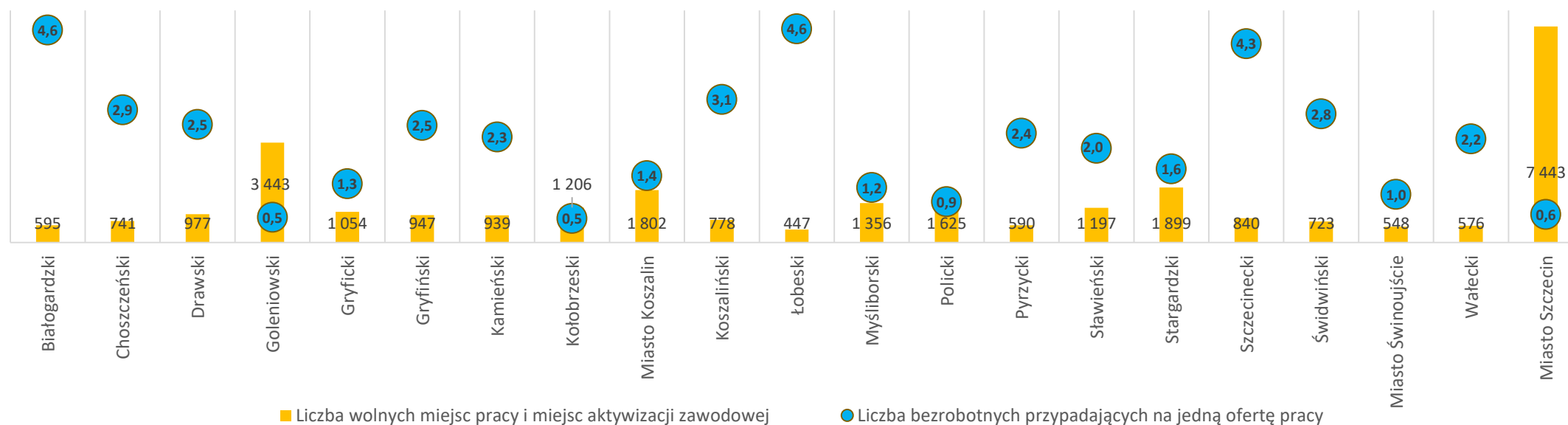


Liczba wolnych miejsc pracy i miejsc aktywizacji zawodowej oraz liczba bezrobotnych przypadających na ofertę pracy w podziale na powiaty (styczeń – kwiecień 2019 roku)

WOJEWÓDZTWO ZACHODNIOPOMORSKIE

29 726 WOLNYCH MIEJSC PRACY I MIEJSC AKTYWIZACJI ZAWODOWEJ

1,5 BEZROBOTNEGO NA OFERTĘ PRACY



WOJEWÓDZKI
URZĄD PRACY
W SZCZECINIE



Liczba wolnych miejsc pracy i miejsc aktywizacji zawodowej w województwie zachodniopomorskim w latach 2003-2019

Struktura ofert pracy w podziale na zawody w 2018 roku

- 27,2% Pracownicy przy pracach prostych
- 20,9% Robotnicy przemysłowi i rzemieślnicy
- 15,9% Pracownicy usług i sprzedawcy
- 12,8% Pracownicy biurowi
- 10,7% Operatorzy i monterzy maszyn i urządzeń
- 5,9% Technicy i inny średni personel
- 4,0% Specjaliści
- 2,0% Rolnicy, ogrodnicy, leśnicy i rybacy
- 0,5% Przedstawiciele władz publicznych, wyżsi urzędnicy i kierownicy



Statystyki, badania i analizy regionalnego i lokalnego rynku pracy województwa zachodniopomorskiego, dostępne są na stronie internetowej www.wup.pl

- Statystyki o rynku pracy w województwie, powiatach i gminach;
- Badanie monitoring zawodów deficytowych i nadwyżkowych;
- Nastroje zatrudnieniowe pracodawców w województwie zachodniopomorskim;
- Barometr zawodów 2019 - Raport podsumowujący badanie w województwie zachodniopomorskim;
- Sytuacja społeczno-zawodowa osób bezrobotnych w powiatowych urzędach pracy woj. zachodniopomorskiego;
- Struktura bezrobocia w gminach województwa zachodniopomorskiego;
- Bezrobotni według rodzaju działalności ostatniego miejsca pracy w województwie zachodniopomorskim;
- Bezrobotni niepełnosprawni i niepełnosprawni poszukujący pracy niepozostający w zatrudnieniu w województwie zachodniopomorskim;
- Sytuacja osób młodych na rynku pracy w województwie zachodniopomorskim;
- Diagnoza społeczno-gospodarcza poszczególnych grup osób objętych wsparciem w ramach Regionalnego Programu Operacyjnego Województwa Zachodniopomorskiego.



Wojewódzki Urząd Pracy w Szczecinie

ul. A. Mickiewicza 41

70-383 Szczecin

tel. + 48 91 42 56 100

fax + 48 91 42 56 103

e-mail: sekretariat@wup.pl



WOJEWÓDZKI
URZĄD PRACY
W SZCZECINIE



Pomorze
Zachodnie