




#zachodniopomorskie



#rynekpracy



#praca

# RAPORT SYTUACYJNY

## RYNEK PRACY

WOJEWÓDZTWA ZACHODNIOPOMORSKIEGO

W MARCU 2021 R.

3/2021



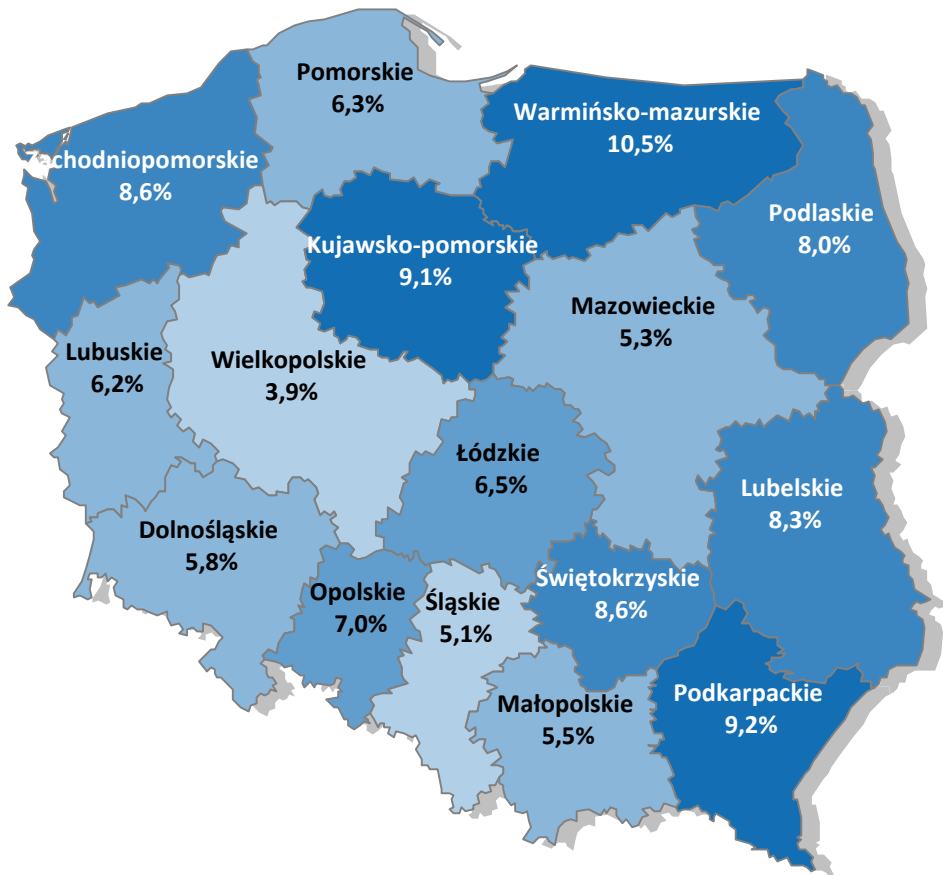
WOJEWÓDZKI  
URZĄD PRACY  
W SZCZECINIE



Pomorze  
Zachodnie

# Stopa bezrobocia rejestrowanego w województwach

/stan na koniec marca 2021 roku/



Stopa bezrobocia  
POLSKA

6,4%



MAKSYMALNA STOPA BEZROBOCIA



MINIMALNA STOPA BEZROBOCIA



Źródło: Opracowanie własne WUP w Szczecinie na podstawie danych GUS i sprawozdania MRPIT-01



WOJEWÓDZKI  
URZĄD PRACY  
W SZCZECINIE

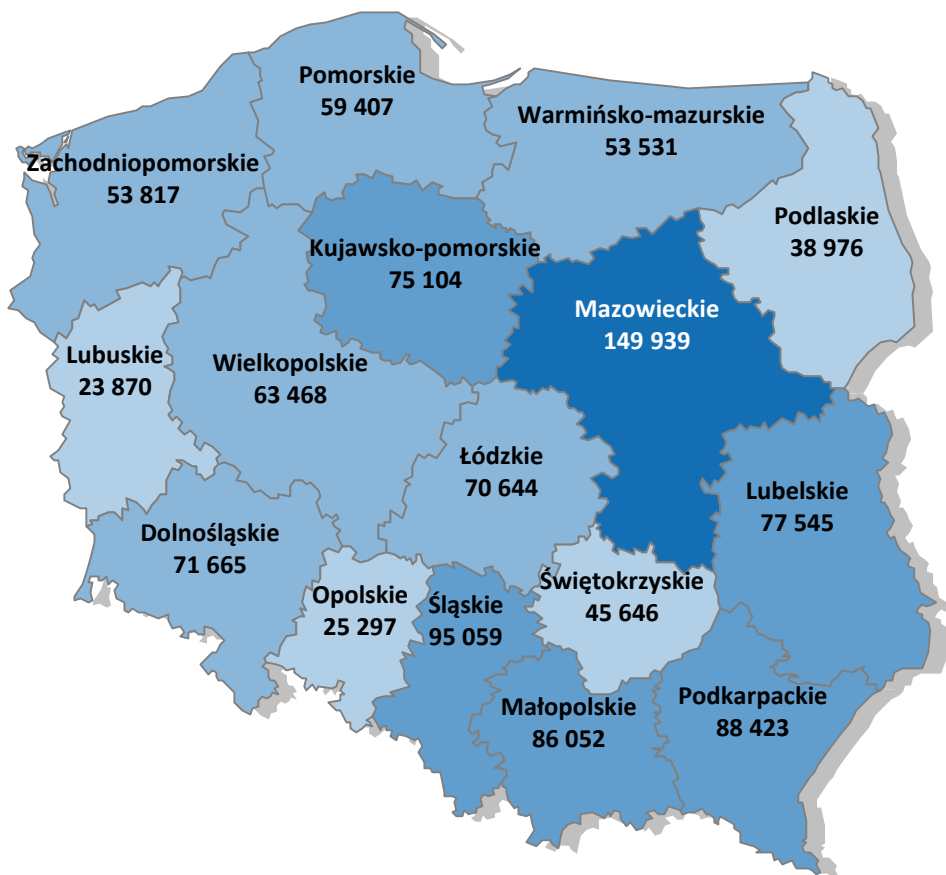


# Liczba osób bezrobotnych w województwach

/ stan na koniec marca 2021 roku /

Liczba osób bezrobotnych  
**POLSKA**

**1 078 443**

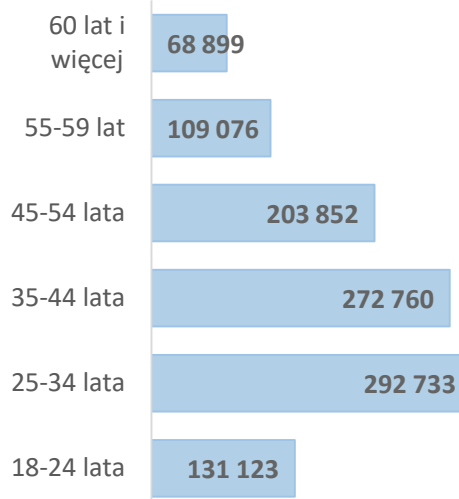


1 090 365 1 099 538 1 078 443



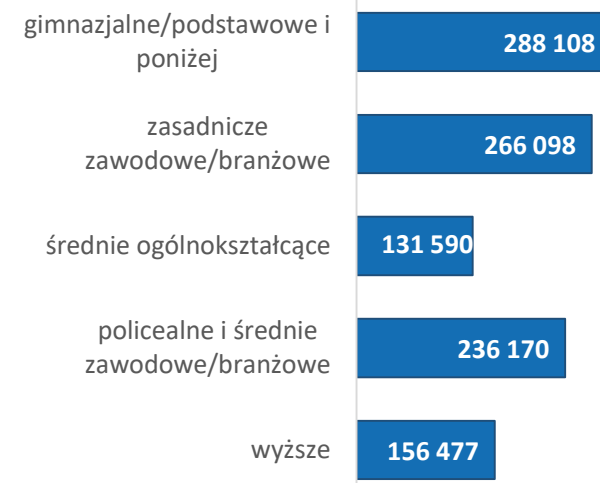
## BEZROBOTNI WEDŁUG WIEKU

03 2021



## BEZROBOTNI WEDŁUG WYKSZTAŁCENIA

03 2021



Źródło: Opracowanie własne WUP w Szczecinie na podstawie danych GUS i sprawozdania MRPIIT-01

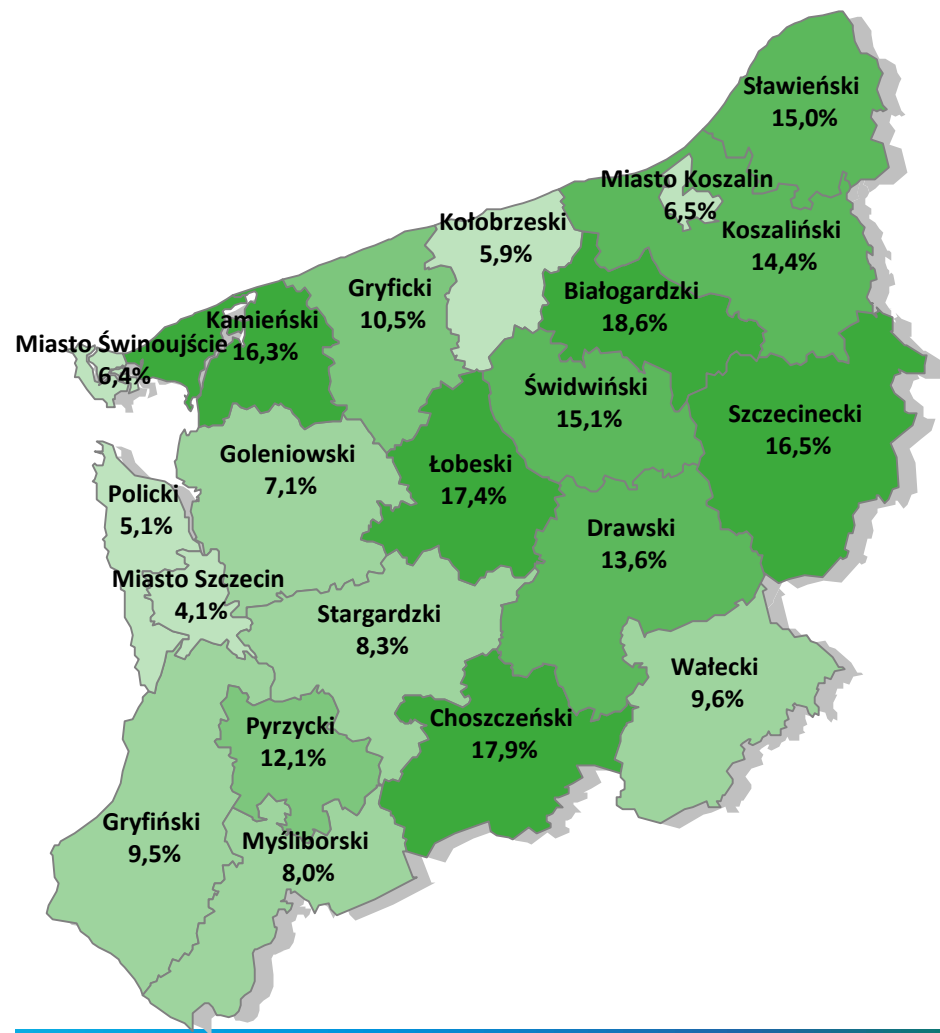


WOJEWÓDZKI  
URZĄD PRACY  
W SZCZECINIE




# Stopa bezrobocia rejestrowanego w powiatach woj. zachodniopomorskiego

/stan na koniec marca 2021 roku/



## Stopa bezrobocia WOJ. ZACHODNIOPOMORSKIE 8,6%



MAKSYMALNA STOPA BEZROBOCIA

MINIMALNA STOPA BEZROBOCIA



Źródło: Opracowanie własne WUP w Szczecinie na podstawie danych GUS i sprawozdania MRPIT-01

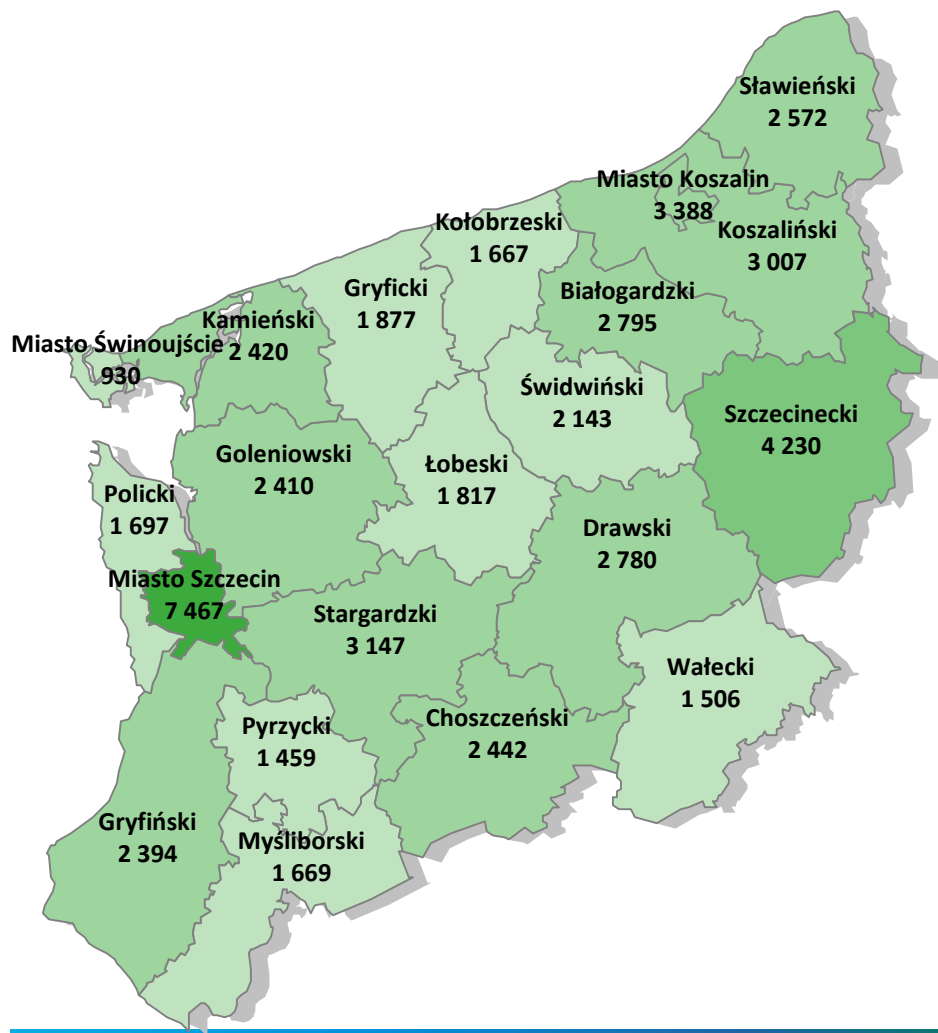


WOJEWÓDZKI  
URZĄD PRACY  
W SZCZECINIE



# Liczba osób bezrobotnych w powiatach woj. zachodniopomorskiego

/stan na koniec marca 2021 roku/



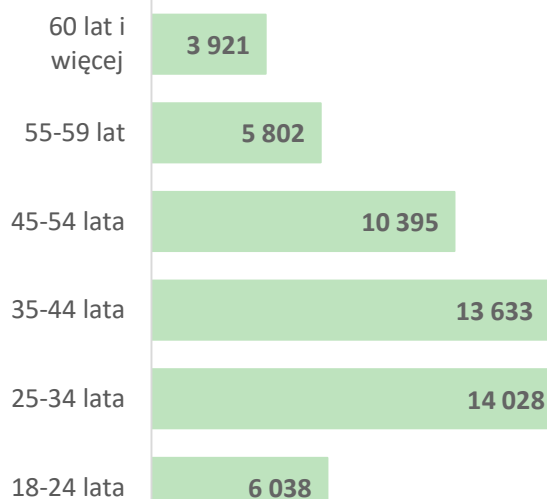
## Liczba osób bezrobotnych WOJ. ZACHODNIOPOMORSKIE

# 53 817



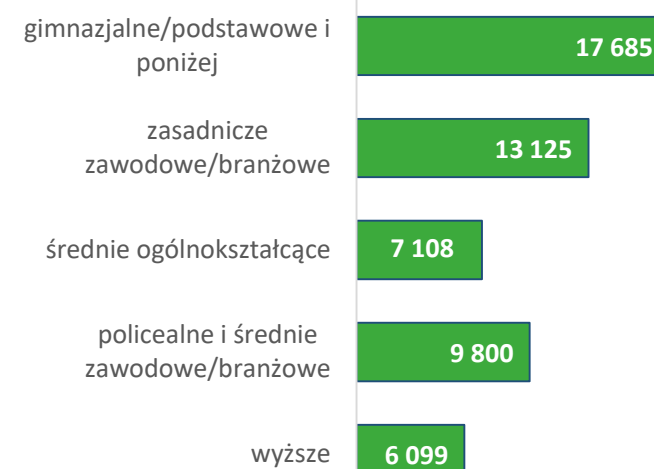
### BEZROBOTNI WEDŁUG WIEKU

03 2021



### BEZROBOTNI WEDŁUG WYKSZTAŁCENIA

03 2021



Źródło: Opracowanie własne WUP w Szczecinie na podstawie danych GUS i sprawozdania MRPIT-01

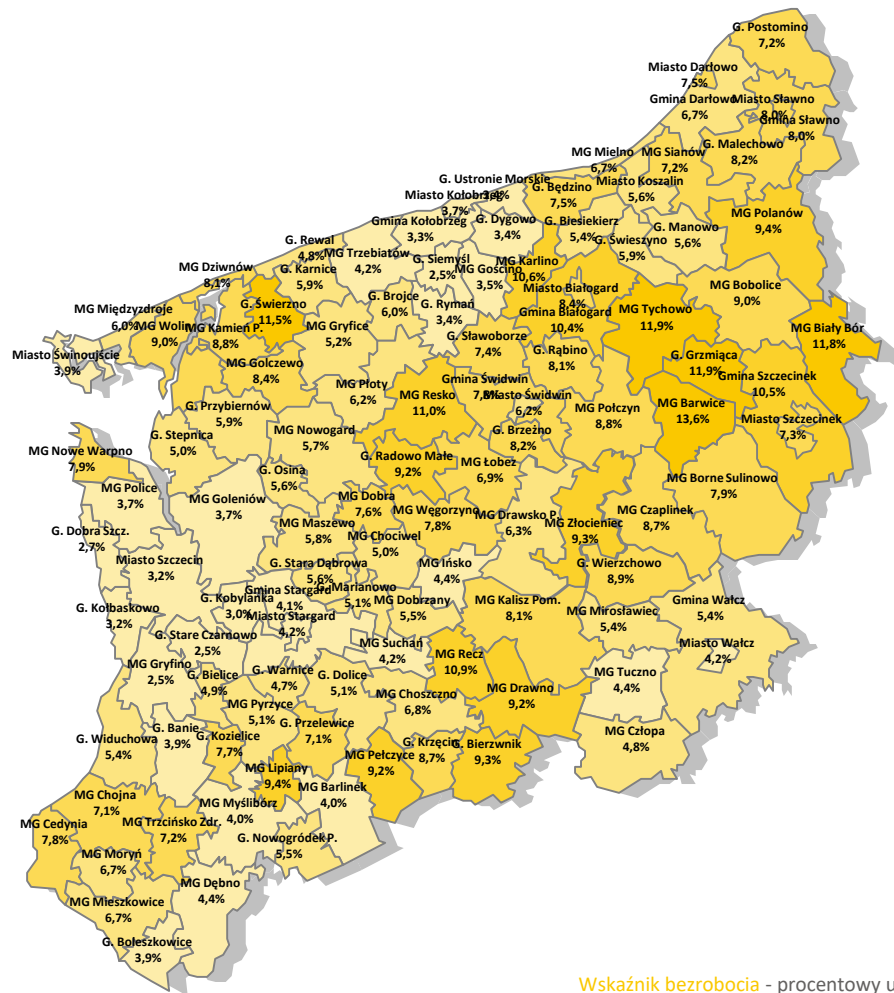


WOJEWÓDZKI  
URZĄD PRACY  
W SZCZECINIE




# Wskaźnik bezrobocia w gminach woj. zachodniopomorskiego

/stan na koniec marca 2021 roku/



Wskaźnik bezrobocia  
WOJ. ZACHODNIOPOMORSKIE **5,3%**

MINIMALNY WSKAŹNIK BEZROBOCIA



MAKSYMALNY WSKAŹNIK BEZROBOCIA



Wskaźnik bezrobocia - procentowy udział liczby bezrobotnych w liczbie ludności w wieku produkcyjnym (stopa bezrobocia nie jest wyliczana na poziomie gmin).

Źródło: Opracowanie własne WUP w Szczecinie na podstawie danych GUS i sprawozdania MRPIT-01



WOJEWÓDZKI  
URZĄD PRACY  
W SZCZECINIE



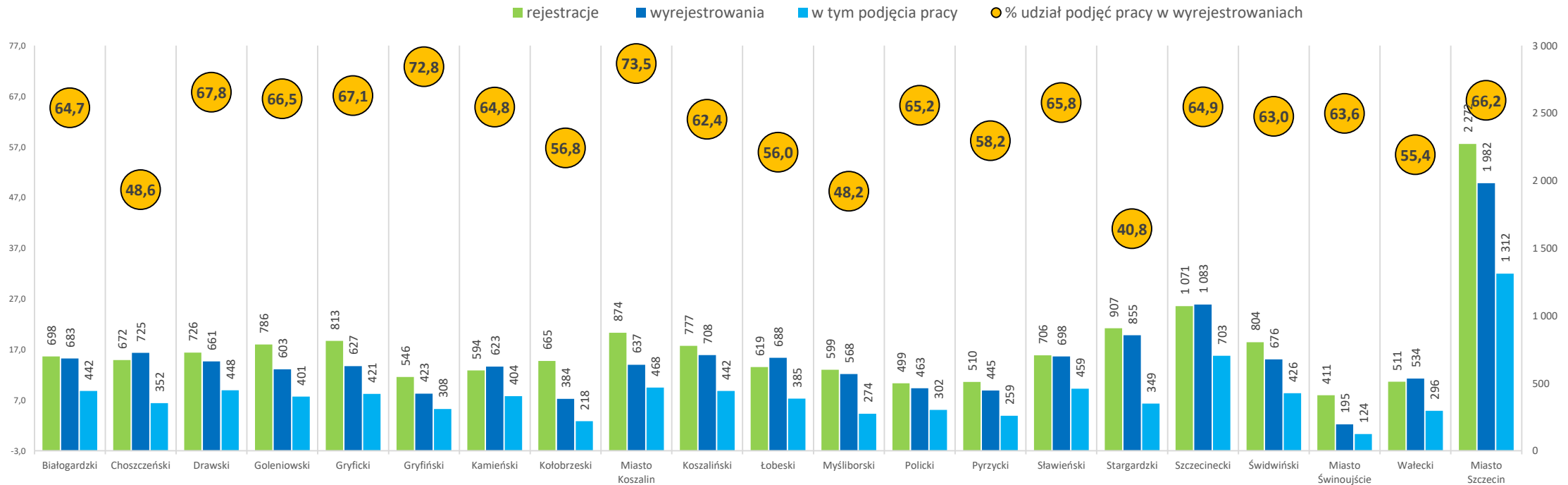
# LICZBA REJESTRACJI I WYREJESTROWAŃ Z EWIDENCJI BEZROBOTNYCH W PODZIALE NA POWIATY (STYCZEŃ-MARZEC 2021 ROKU)

## WOJEWÓDZTWO ZACHODNIOPOMORSKIE

16 060 REJESTRACJI

14 261 WYREJESTROWAŃ

61,7% WYREJESTROWAŃ Z POWODU PODJĘCIA PRACY



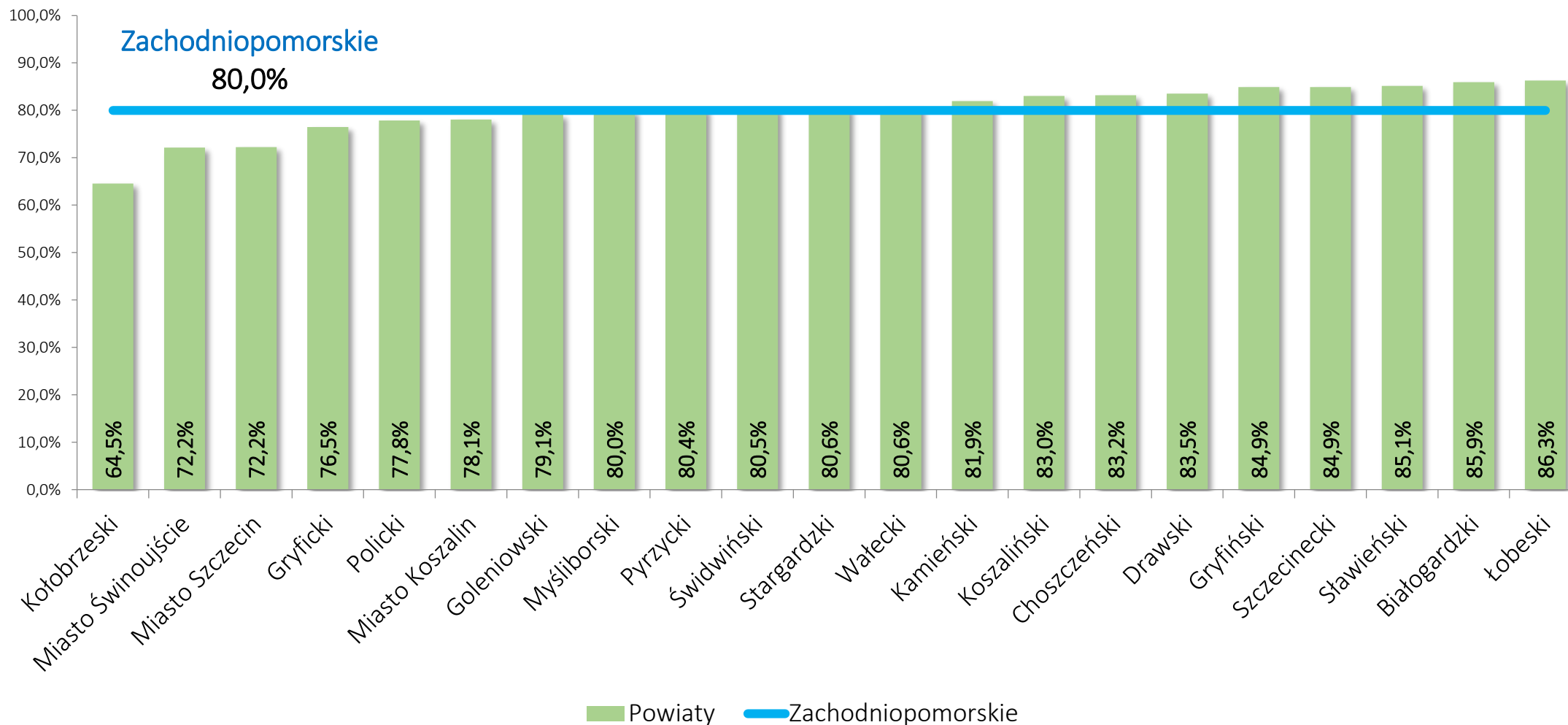
Źródło: Opracowanie własne WUP w Szczecinie na podstawie danych GUS i sprawozdania MRPIIT-01



WOJEWÓDZKI  
URZĄD PRACY  
W SZCZECINIE



# UDZIAŁ BEZROBOTNYCH W SZCZEGÓLNEJ SYTUACJI NA RYNKU PRACY W WOJEWÓDZTWIE ZACHODNIOPOMORSKIM – MARZEC 2021



Źródło: Opracowanie własne WUP w Szczecinie na podstawie danych GUS i sprawozdania MRPIT-01



WOJEWÓDZKI  
URZĄD PRACY  
W SZCZECINIE

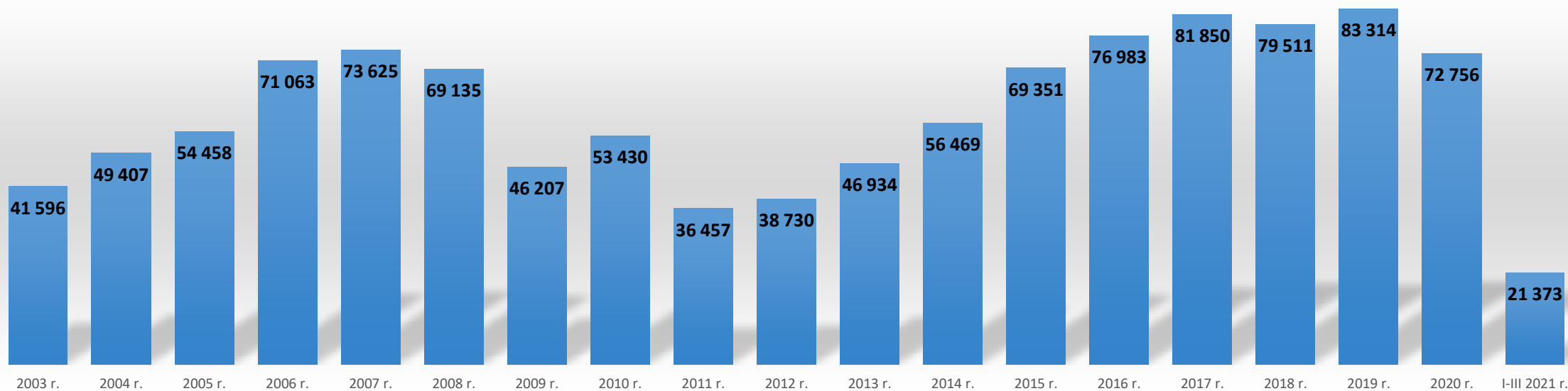




# LICZBA WOLNYCH MIEJSC PRACY I MIEJSC AKTYWIZACJI ZAWODOWEJ W WOJEWÓDZTWIE ZACHODNIOPOMORSKIM W LATACH 2003-2021

## Struktura ofert pracy w podziale na zawody w 2020 roku

- 31,8% Pracownicy wykonujący prace proste
- 21,4% Robotnicy przemysłowi i rzemieślnicy
- 12,4% Pracownicy usług i sprzedawcy
- 12,2% Pracownicy biurowi
- 10,5% Operatorzy i monterzy maszyn i urządzeń
- 5,2% Technicy i inny średni personel
- 4,6% Specjaliści
- 1,1% Rolnicy, ogrodnicy, leśnicy i rybacy
- 0,8% Przedstawiciele władz publicznych, wyżsi urzędnicy i kierownicy



Źródło: Opracowanie własne WUP w Szczecinie na podstawie danych GUS i sprawozdania MRPIIT-01



WOJEWÓDZKI  
URZĄD PRACY  
W SZCZECINIE



**Statystyki, badania i analizy** regionalnego i lokalnego rynku pracy województwa zachodniopomorskiego, dostępne są na stronie internetowej [www.wup.pl](http://www.wup.pl)

- Statystyki o rynku pracy w województwie, powiatach i gminach;
- Nastroje zatrudnieniowe pracodawców w województwie zachodniopomorskim;
- Barometr zawodów 2021 - Raport podsumowujący badanie w województwie zachodniopomorskim;
- Europejski Barometr Rynku Pracy;
- Sytuacja społeczno-zawodowa osób bezrobotnych w powiatowych urzędach pracy woj. zachodniopomorskiego;
- Bezrobocie rejestrowane w gminach województwa zachodniopomorskiego;
- Struktura bezrobocia w gminach województwa zachodniopomorskiego;
- Bezrobotni według rodzaju działalności ostatniego miejsca pracy w województwie zachodniopomorskim;
- Bezrobotni niepełnosprawni i niepełnosprawni poszukujący pracy niepozostający w zatrudnieniu w województwie zachodniopomorskim;
- Sytuacja osób młodych na rynku pracy w województwie zachodniopomorskim;
- Kobiety na zachodniopomorskim rynku pracy;
- Poradnictwo zawodowe, szkolenie bezrobotnych i poszukujących pracy, staż i przygotowanie zawodowe dorosłych;
- Osoby bezrobotne będące w szczególnej sytuacji na rynku pracy województwa zachodniopomorskiego;
- Diagnoza społeczno-gospodarcza poszczególnych grup osób objętych wsparciem w ramach Regionalnego Programu Operacyjnego Województwa Zachodniopomorskiego.



Wojewódzki Urząd Pracy w Szczecinie

ul. A. Mickiewicza 41

70-383 Szczecin

tel. + 48 91 42 56 100

fax + 48 91 42 56 103

e-mail: sekretariat@wup.pl



[www.wup.pl](http://www.wup.pl)



@wupszczecin



@WUP\_Szczecin



Wojewódzki Urząd Pracy w Szczecinie



WOJEWÓDZKI  
URZĄD PRACY  
W SZCZECINIE



Pomorze  
Zachodnie