




#zachodniopomorskie



#rynekpracy



#praca

RYNEK PRACY

WOJEWÓDZTWA ZACHODNIOPOMORSKIEGO W STYCZNIU 2023 R.



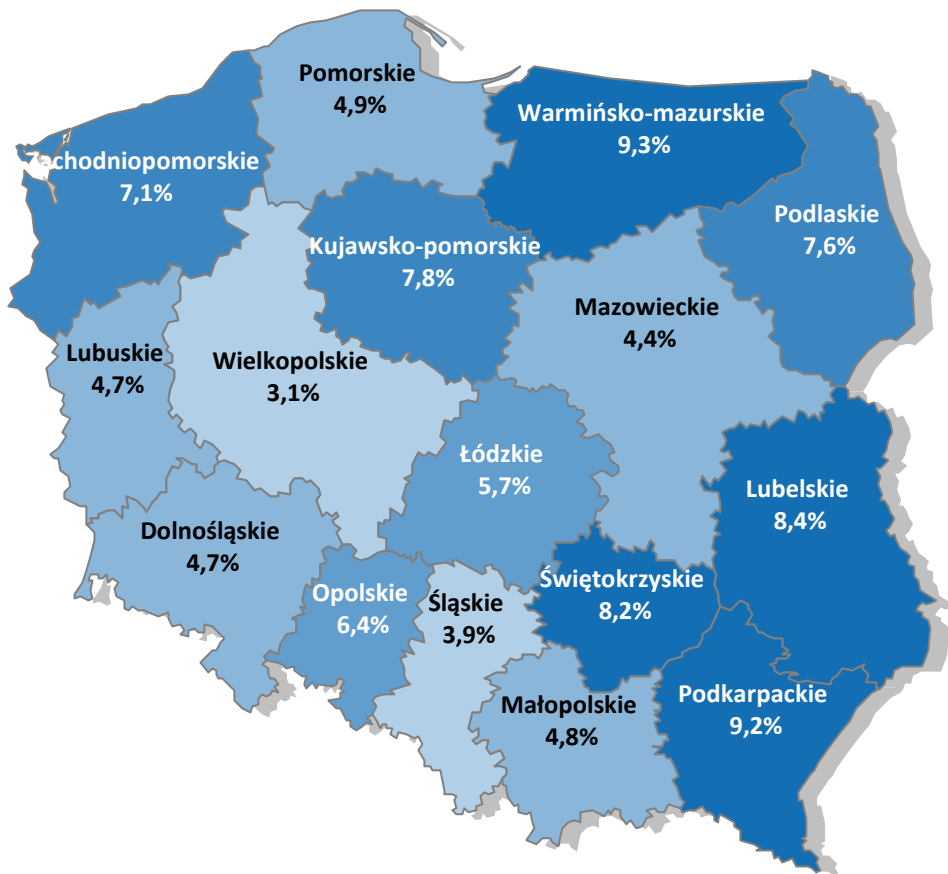
WOJEWÓDZKI
URZĄD PRACY
W SZCZECINIE



Pomorze
Zachodnie

Stopa bezrobocia rejestrowanego w województwach

/stan na koniec stycznia 2023 roku/

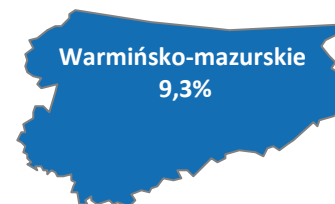


Stopa bezrobocia
POLSKA

5,5%



MAKSYMALNA STOPA BEZROBOCIA



MINIMALNA STOPA BEZROBOCIA



Źródło: Opracowanie własne WUP w Szczecinie na podstawie danych GUS i sprawozdania MRIPS-01



WOJEWÓDZKI
URZĄD PRACY
W SZCZECINIE



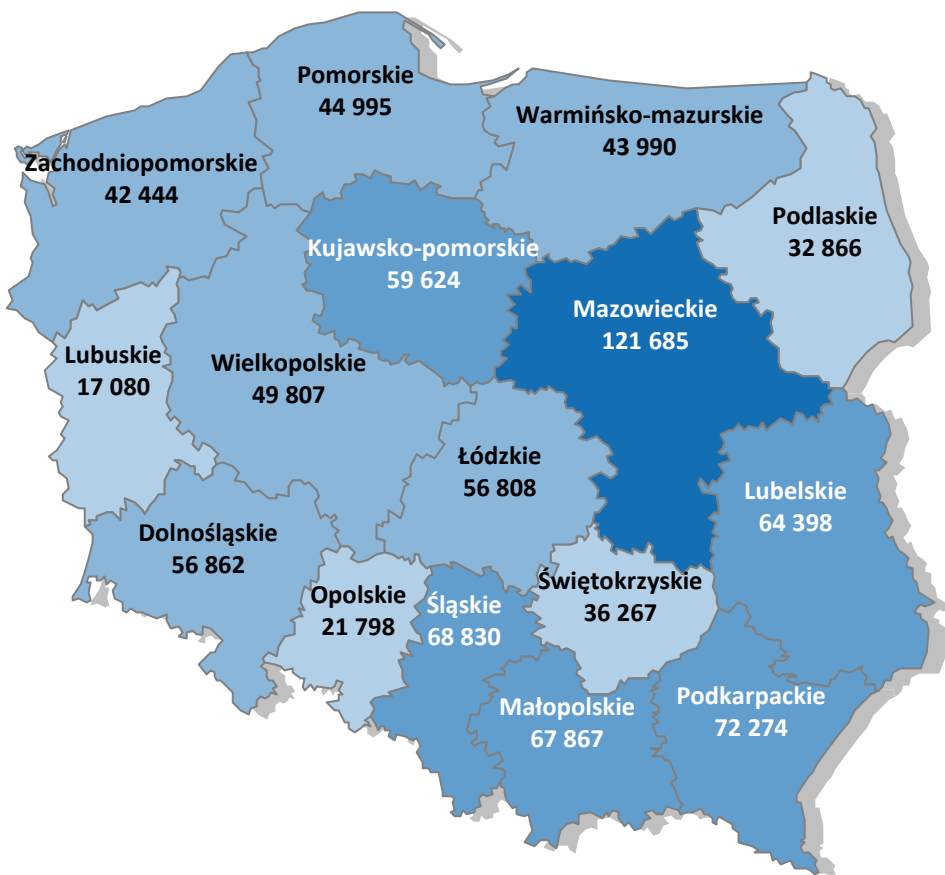
Liczba osób bezrobotnych w województwach

/ stan na koniec stycznia 2023 roku /

Liczba osób bezrobotnych
POLSKA

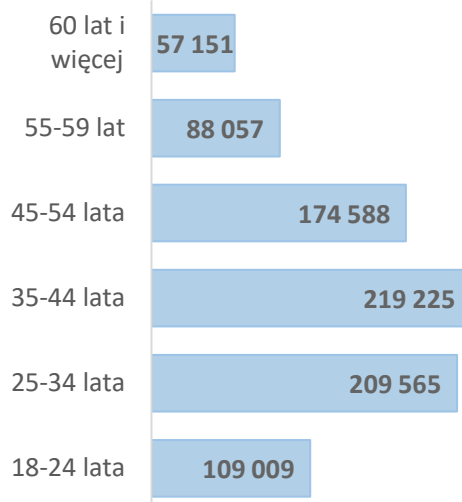
857 595

857 595



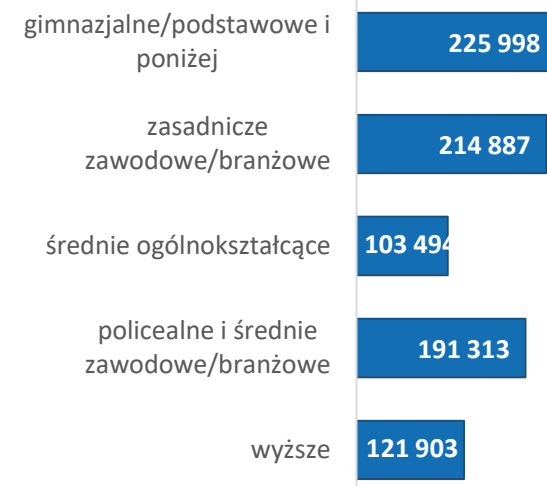
BEZROBOTNI WEDŁUG WIEKU

01 2023



BEZROBOTNI WEDŁUG WYKSZTAŁCENIA

01 2023



Źródło: Opracowanie własne WUP w Szczecinie na podstawie danych GUS i sprawozdania MRiPS-01

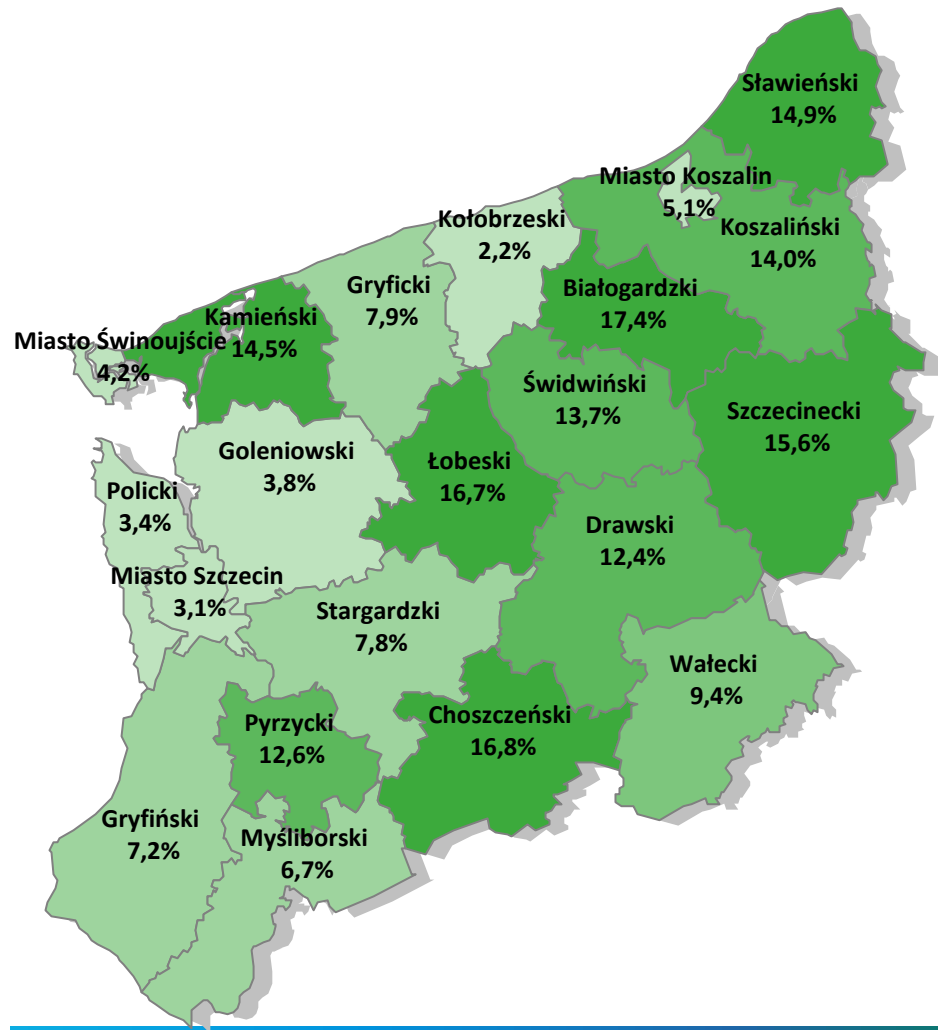


WOJEWÓDZKI
URZĄD PRACY
W SZCZECINIE




Stopa bezrobocia rejestrowanego w powiatach woj. zachodniopomorskiego

/stan na koniec stycznia 2023 roku/



Stopa bezrobocia
WOJ. ZACHODNIOPOMORSKIE 7,1%



MAKSYMALNA STOPA BEZROBOCIA

MINIMALNA STOPA BEZROBOCIA



Źródło: Opracowanie własne WUP w Szczecinie na podstawie danych GUS i sprawozdania MRiPS-01

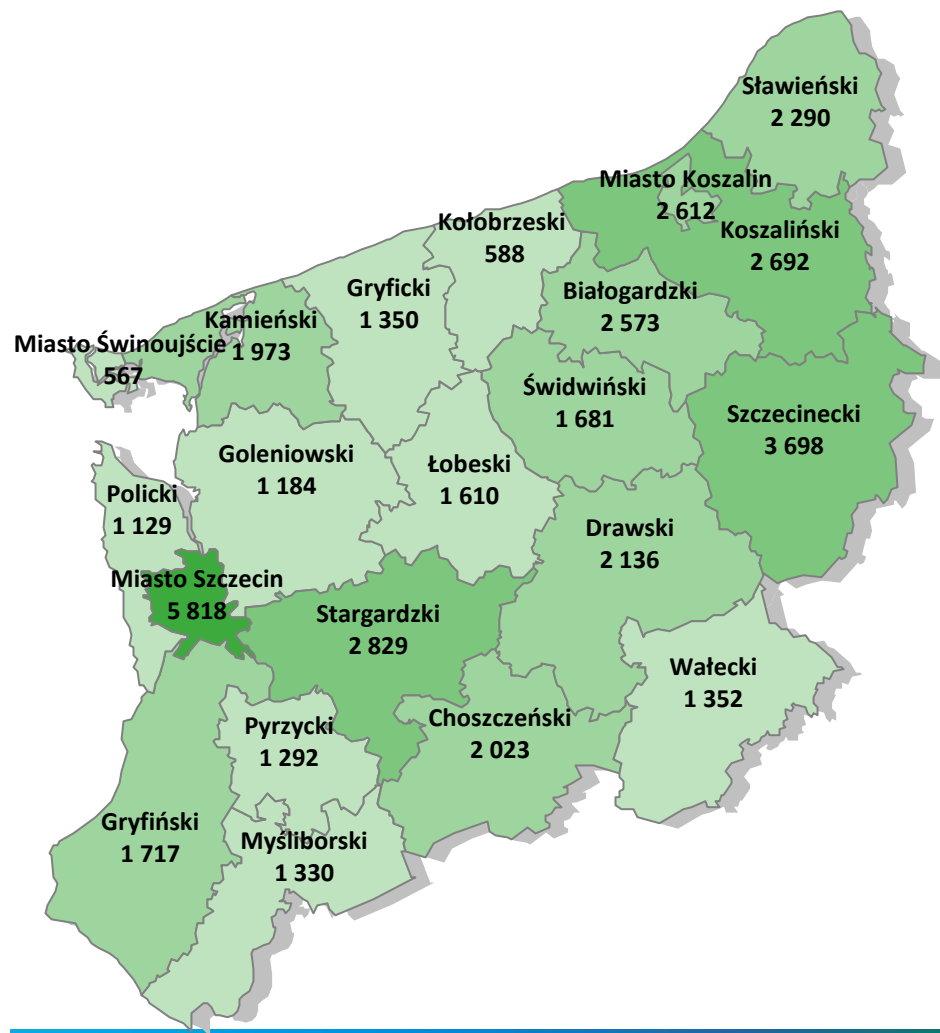


WOJEWÓDZKI
URZĄD PRACY
W SZCZECINIE



Liczba osób bezrobotnych w powiatach woj. zachodniopomorskiego

/stan na koniec stycznia 2023 roku/



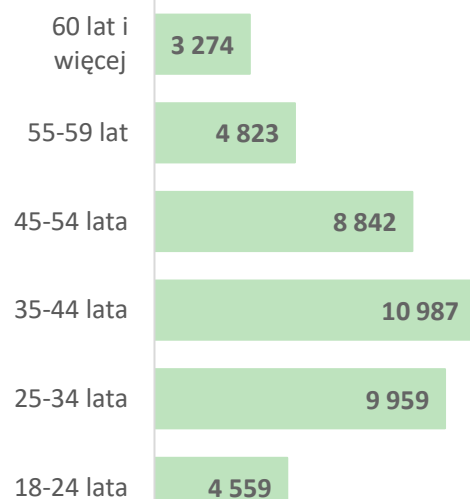
Liczba osób bezrobotnych WOJ. ZACHODNIOPOMORSKIE

42 444



BEZROBOTNI WEDŁUG WIEKU

01 2023



BEZROBOTNI WEDŁUG WYKSZTAŁCENIA

01 2023



Źródło: Opracowanie własne WUP w Szczecinie na podstawie danych GUS i sprawozdania MRiPS-01



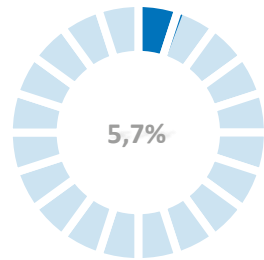
WOJEWÓDZKI
URZĄD PRACY
W SZCZECINIE



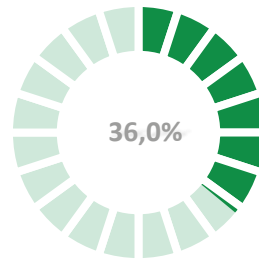
Bezrobocie rejestrowane w województwie zachodniopomorskim

/stan na koniec stycznia 2023 roku/

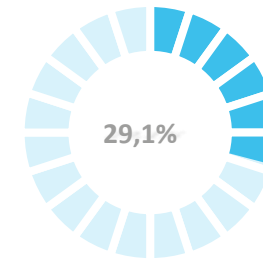
OSOBY BEZROBOTNE W SZCZEGÓLNEJ SYTUACJI NA RYNKU PRACY



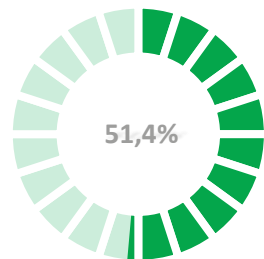
NIEPEŁNOSPRAWNI



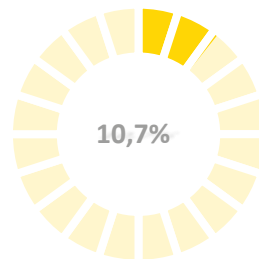
BEZ KWALIFIKACJI
ZAWODOWYCH



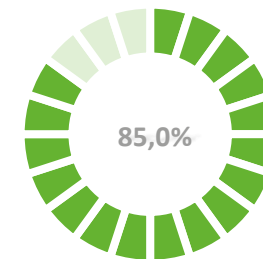
POWYŻEJ 50 ROKU
ŻYCIA



DŁUGOTRWALE
BEZROBOTNI



DO 25 ROKU ŻYCIA



BEZ PRAWA DO
ZASIŁKU

Źródło: Opracowanie własne WUP w Szczecinie na podstawie danych GUS i sprawozdania MRIPS-01



WOJEWÓDZKI
URZĄD PRACY
W SZCZECINIE



Bezrobocie rejestrowane w województwie zachodniopomorskim

/stan na koniec stycznia 2023 roku/

- 🗨️ **7,1%** – stopa bezrobocia w województwie zachodniopomorskim – **wzrost** o **0,4** punktu procentowego w stosunku do grudnia 2022 r.,
- 🗨️ **5,5%** – stopa bezrobocia w Polsce – **wzrost** o **0,3** punktu procentowego w stosunku do grudnia 2022 r.,
- 👍 **spadek** stopy bezrobocia o **0,4** punktu procentowego w **województwie zachodniopomorskim** i o **0,4** punktu procentowego w **Polsce** w porównaniu do analogicznego okresu w roku ubiegłym (2023 do 2022 roku),
- 👍 **spadek** liczby zarejestrowanych bezrobotnych o **2,9** tys. osób w **województwie zachodniopomorskim** i **69,5** tys. osób w **Polsce** w porównaniu do analogicznego okresu w roku ubiegłym (2023 do 2022 roku),
- 👍 **kołobrzeski** – powiat (zachodniopomorskie) o najniższej stopie bezrobocia – **2,2%**,
- 🗨️ **białogardzki** – powiat (zachodniopomorskie) o najwyższej stopie bezrobocia – **17,4%**,
- 👉 udział bezrobotnych w wybranych kategoriach:
 - bez prawa do zasiłku – 85,0%,
 - do 25 roku życia – 10,7%,
 - długotrwale bezrobotni – 51,4%,
 - powyżej 50 roku życia – 29,1%,
 - bez kwalifikacji zawodowych – 36,0%,
 - niepełnosprawni – 5,7%.



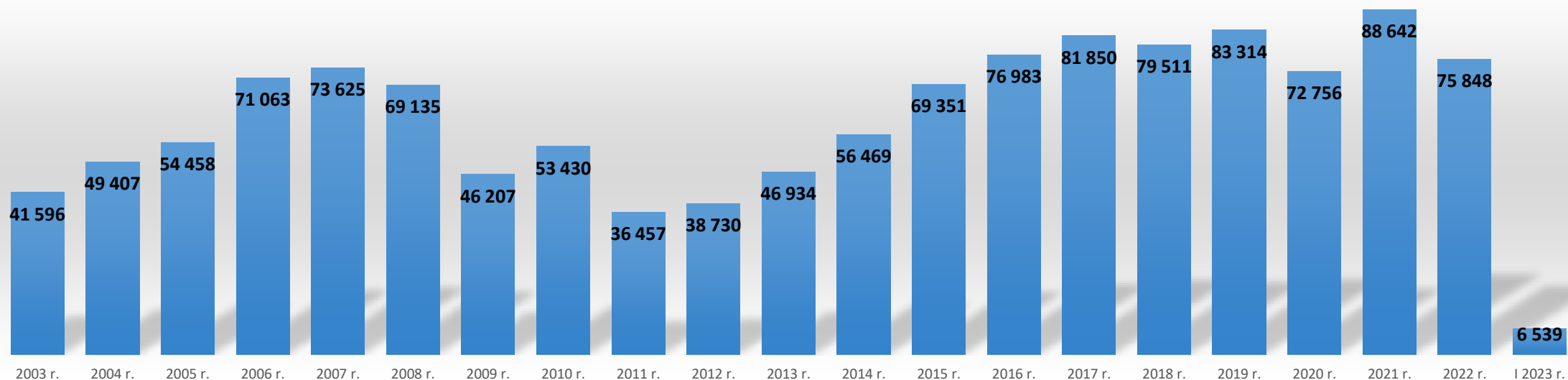
WOJEWÓDZKI
URZĄD PRACY
W SZCZECINIE



LICZBA WOLNYCH MIEJSC PRACY I MIEJSC AKTYWIZACJI ZAWODOWEJ W WOJEWÓDZTWIE ZACHODNIOPOMORSKIM W LATACH 2003-2023

Struktura ofert pracy w podziale na zawody w 2022 roku

- 29,0% Pracownicy wykonujący prace proste
- 20,4% Robotnicy przemysłowi i rzemieślnicy
- 14,0% Pracownicy usług i sprzedawcy
- 11,6% Pracownicy biurowi
- 10,4% Operatorzy i monterzy maszyn i urządzeń
- 5,8% Technicy i inny średni personel
- 5,5% Specjaliści
- 2,6% Rolnicy, ogrodnicy, leśnicy i rybacy
- 0,7% Przedstawiciele władz publicznych, wyżsi urzędnicy i kierownicy
- 0,0% Siły zbrojne



Źródło: Opracowanie własne WUP w Szczecinie na podstawie sprawozdania MRiPS-01



WOJEWÓDZKI
URZĄD PRACY
W SZCZECINIE

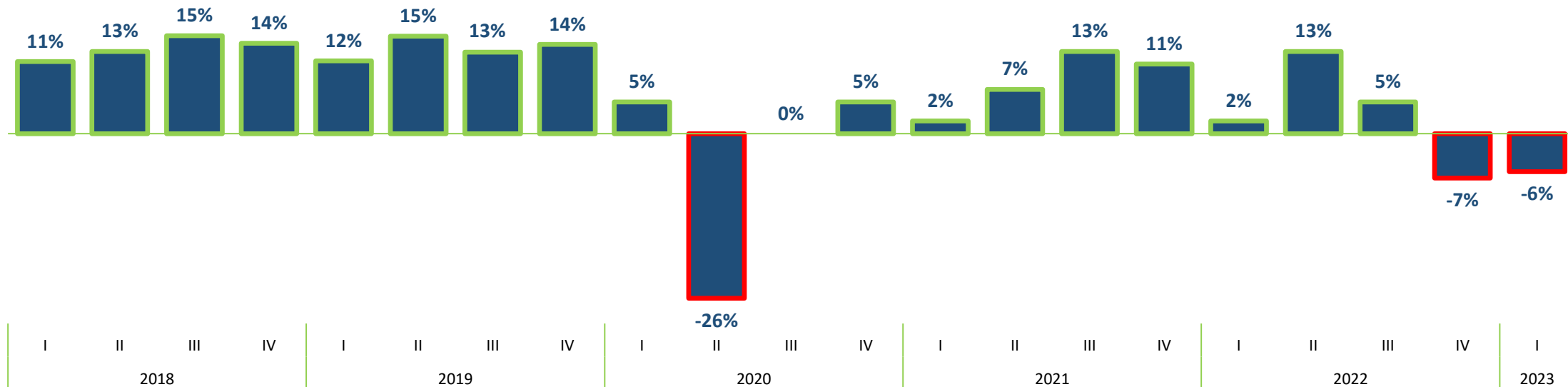


NASTROJE ZATRUDNIENIOWE PRACODAWCÓW

Q1 | 2023

Prognoza zatrudnienia
WOJ. ZACHODNIOPOMORSKIE

-6%



WOJEWÓDZKI
URZĄD PRACY
W SZCZECINIE



Pomorze
Zachodnie

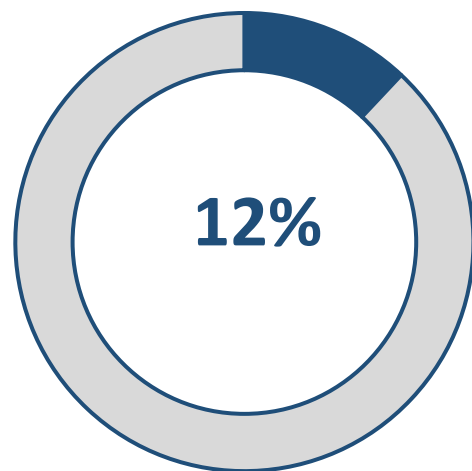
NASTROJE ZATRUDNIENIOWE PRACODAWCÓW

Q1 | 2023

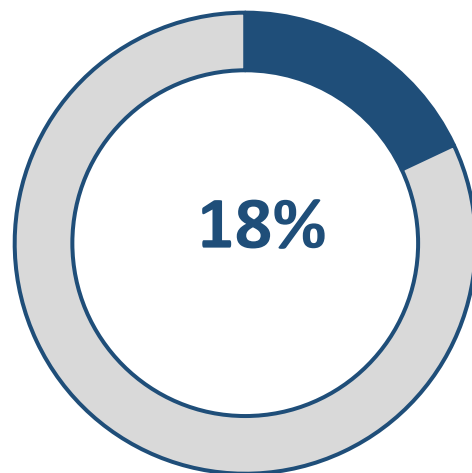
Prognoza zatrudnienia
WOJ. ZACHODNIOPOMORSKIE

-6%

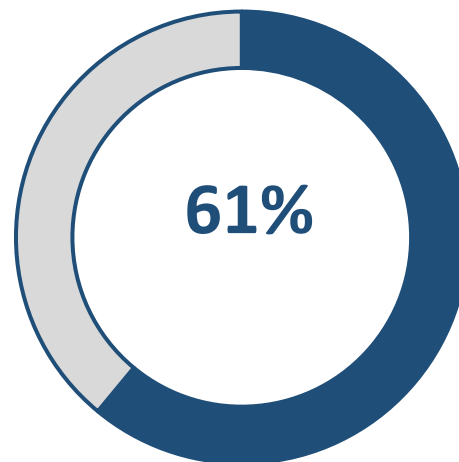
Wzrost/wyższy niż obecnie



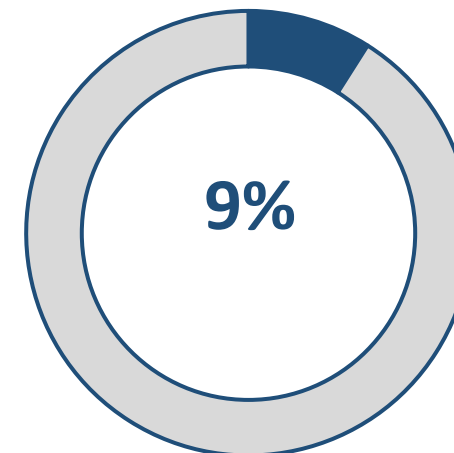
Spadek/niższy niż obecnie



Bez zmian/na tym samym poziomie



Nie wiem/trudno powiedzieć



WOJEWÓDZKI
URZĄD PRACY
W SZCZECINIE



Pomorze
Zachodnie

NASTROJE ZATRUDNIENIOWE PRACODAWCÓW W WOJ. ZACHODNIOPOMORSKIM W I KWARTALE 2023 R.

Na podstawie najnowszych wyników badania „**Nastroje zatrudnieniowe pracodawców w województwie zachodniopomorskim w I kwartale 2023 roku**” można stwierdzić, że w odczuciu zachodniopomorskich pracodawców w dalszym ciągu utrzymują się „pesymistyczne nastroje zatrudnieniowe”. Oznacza to, że mamy do czynienia z przewagą podmiotów gospodarki narodowej, w których przewidywane są w najbliższym kwartale zwolnienia, nad podmiotami które planują zwiększenie zatrudnienia. Spośród **757** biorących udział w badaniu pracodawców, **12%** przewiduje zwiększenie zatrudnienia, **18%** zamierza zredukować etaty, a **61%** nie planuje zmian w najbliższym kwartale.

Prognoza netto zatrudnienia na najbliższe trzy miesiące wynosi -6%.

W porównaniu z poprzednim kwartałem, nastroje zatrudnieniowe pracodawców nie uległy znaczącej zmianie (różnica -1 pkt proc.). Przyszły rok rozpocznie się z prognozą netto poniżej zera. Na pesymistyczne nastroje w głównej mierze wpływa wysoka cena energii, jak również utrzymujący się wysoki poziom inflacji. Innym czynnikiem mogącym mieć znaczenie na obserwowaną niską aktywność gospodarczą zachodniopomorskich pracodawców, jest zaplanowany na przyszły rok wzrost kosztów minimalnego wynagrodzenia oraz wzrost obowiązkowych składek ZUS.



WOJEWÓDZKI
URZĄD PRACY
W SZCZECINIE



Statystyki, badania i analizy regionalnego i lokalnego rynku pracy województwa zachodniopomorskiego, dostępne są na stronie internetowej www.wup.pl

- Statystyki o rynku pracy w województwie, powiatach i gminach;
- Nastroje zatrudnieniowe pracodawców w województwie zachodniopomorskim;
- Barometr zawodów 2023 - Raport podsumowujący badanie w województwie zachodniopomorskim;
- Europejski Barometr Rynku Pracy;
- Sytuacja społeczno-zawodowa osób bezrobotnych w powiatowych urzędach pracy woj. zachodniopomorskiego;
- Bezrobocie rejestrowane w gminach województwa zachodniopomorskiego;
- Struktura bezrobocia w gminach województwa zachodniopomorskiego;
- Bezrobotni według rodzaju działalności ostatniego miejsca pracy w województwie zachodniopomorskim;
- Bezrobotni niepełnosprawni i niepełnosprawni poszukujący pracy niepozostający w zatrudnieniu w województwie zachodniopomorskim;
- Sytuacja osób młodych na rynku pracy w województwie zachodniopomorskim;
- Kobiety na zachodniopomorskim rynku pracy;
- Poradnictwo zawodowe, szkolenie bezrobotnych i poszukujących pracy, staż i przygotowanie zawodowe dorosłych;
- Osoby bezrobotne będące w szczególnej sytuacji na rynku pracy województwa zachodniopomorskiego;
- Diagnoza społeczno-gospodarcza poszczególnych grup osób objętych wsparciem w ramach Regionalnego Programu Operacyjnego Województwa Zachodniopomorskiego.



Wojewódzki Urząd Pracy w Szczecinie

ul. A. Mickiewicza 41

70-383 Szczecin

tel. + 48 91 42 56 100

fax + 48 91 42 56 103

e-mail: sekretariat@wup.pl



www.wup.pl



@wupszczecin



@WUP_Szczecin



Wojewódzki Urząd Pracy w Szczecinie



WOJEWÓDZKI
URZĄD PRACY
W SZCZECINIE



Pomorze
Zachodnie