




#zachodniopomorskie



#rynekpracy



#praca

# RYNEK PRACY

## WOJEWÓDZTWA ZACHODNIOPOMORSKIEGO W MARCU 2022 R.



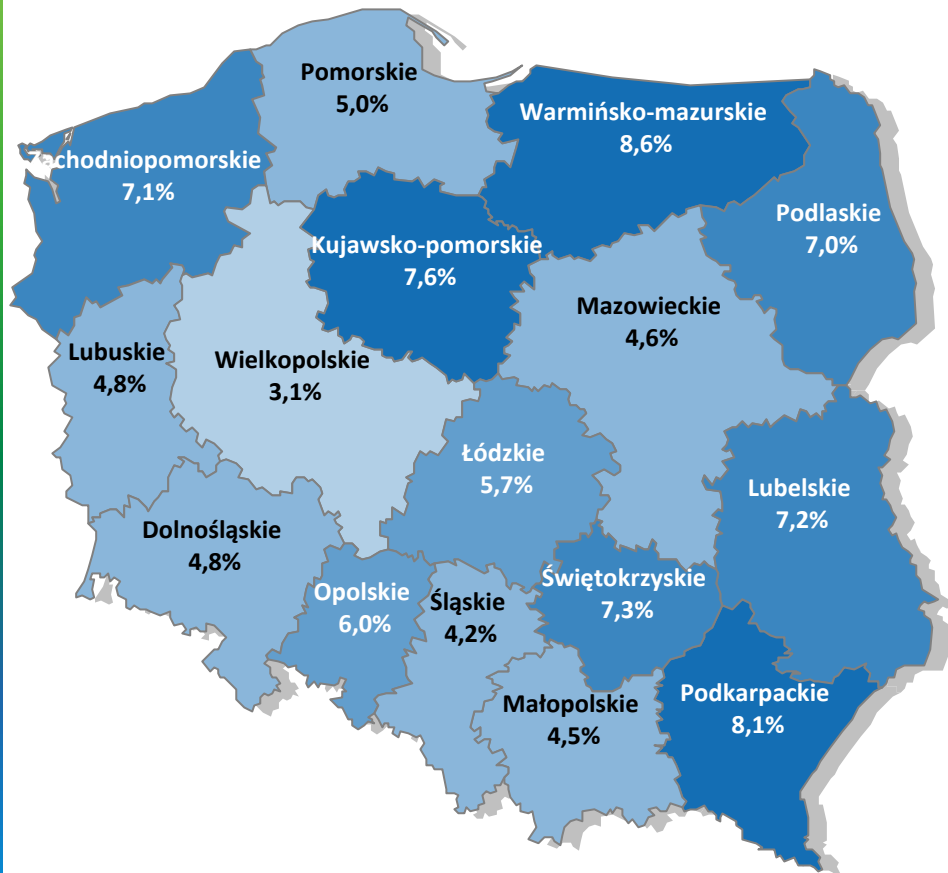
WOJEWÓDZKI  
URZĄD PRACY  
W SZCZECINIE



Pomorze  
Zachodnie

# Stopa bezrobocia rejestrowanego w województwach

/stan na koniec marca 2022 roku/

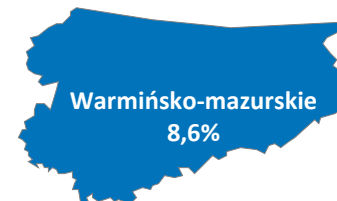


Stopa bezrobocia  
POLSKA

5,4%



MAKSYMALNA STOPA BEZROBOCIA



MINIMALNA STOPA BEZROBOCIA



Źródło: Opracowanie własne WUP w Szczecinie na podstawie danych GUS i sprawozdania MRiPS-01

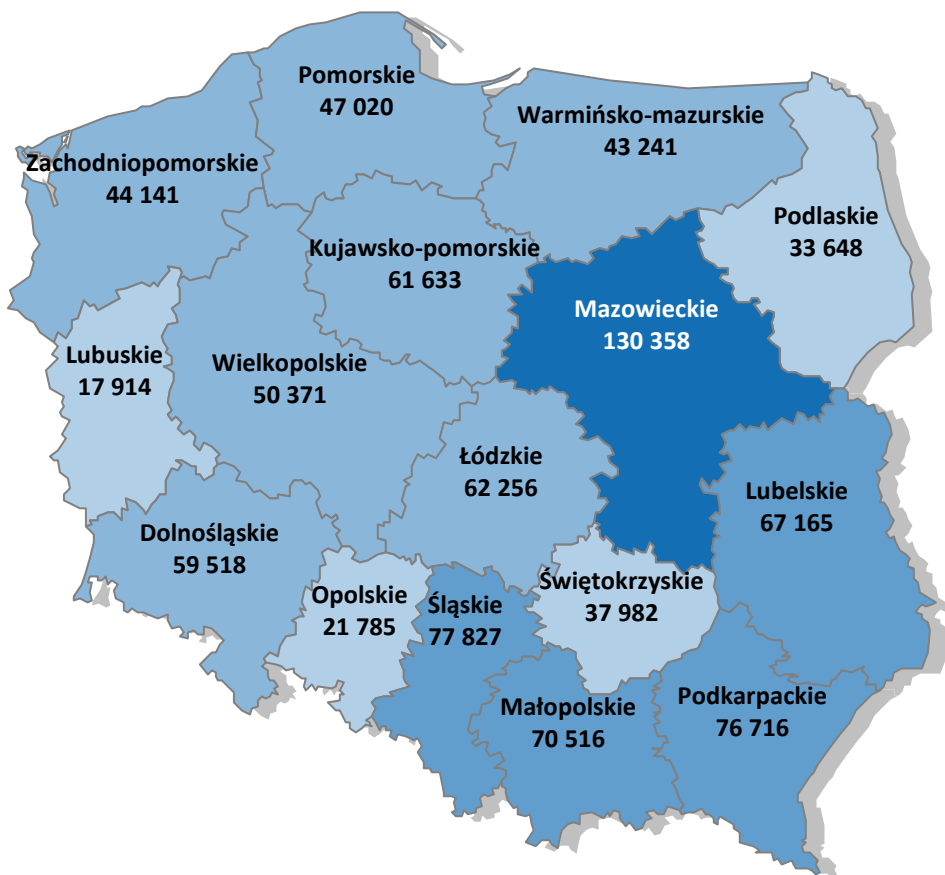


WOJEWÓDZKI  
URZĄD PRACY  
W SZCZECINIE



# Liczba osób bezrobotnych w województwach

/ stan na koniec marca 2022 roku /




## Liczba osób bezrobotnych

# 902 091

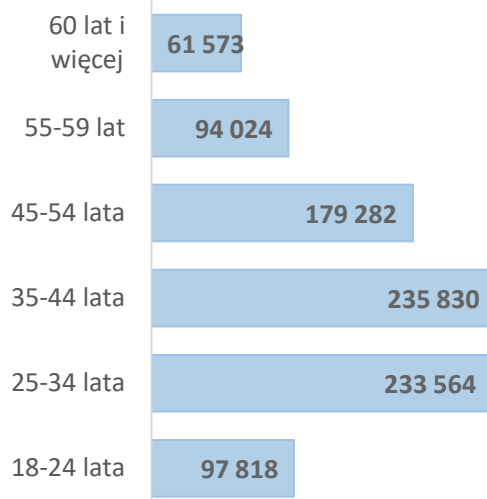
### POLSKA

927 112 921 760 902 091



### BEZROBOTNI WEDŁUG WIEKU

03 2022



### BEZROBOTNI WEDŁUG WYKSZTAŁCENIA

03 2022



Źródło: Opracowanie własne WUP w Szczecinie na podstawie danych GUS i sprawozdania MRiPS-01

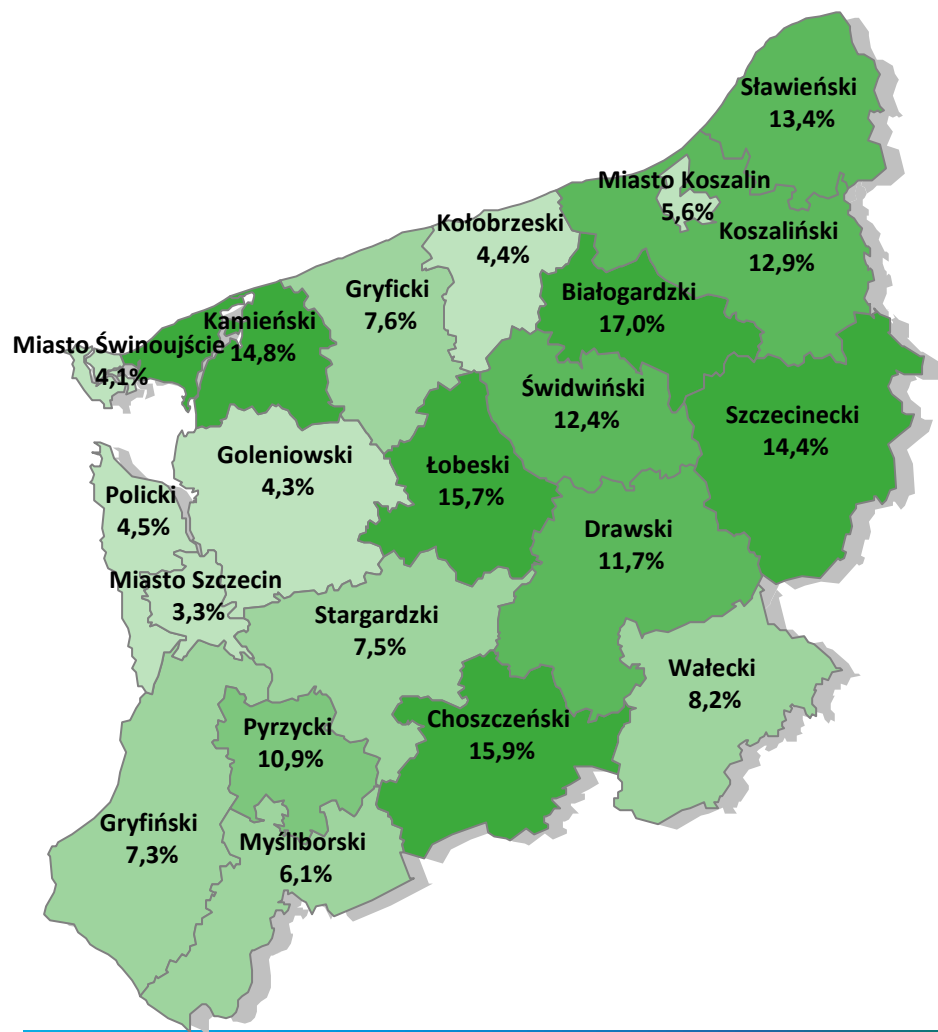


WOJEWÓDZKI  
URZĄD PRACY  
W SZCZECINIE



# Stopa bezrobocia rejestrowanego w powiatach woj. zachodniopomorskiego

/stan na koniec marca 2022 roku/



## Stopa bezrobocia WOJ. ZACHODNIOPOMORSKIE 7,1%



MAKSYMALNA STOPA BEZROBOCIA

MINIMALNA STOPA BEZROBOCIA



Źródło: Opracowanie własne WUP w Szczecinie na podstawie danych GUS i sprawozdania MRIPS-01

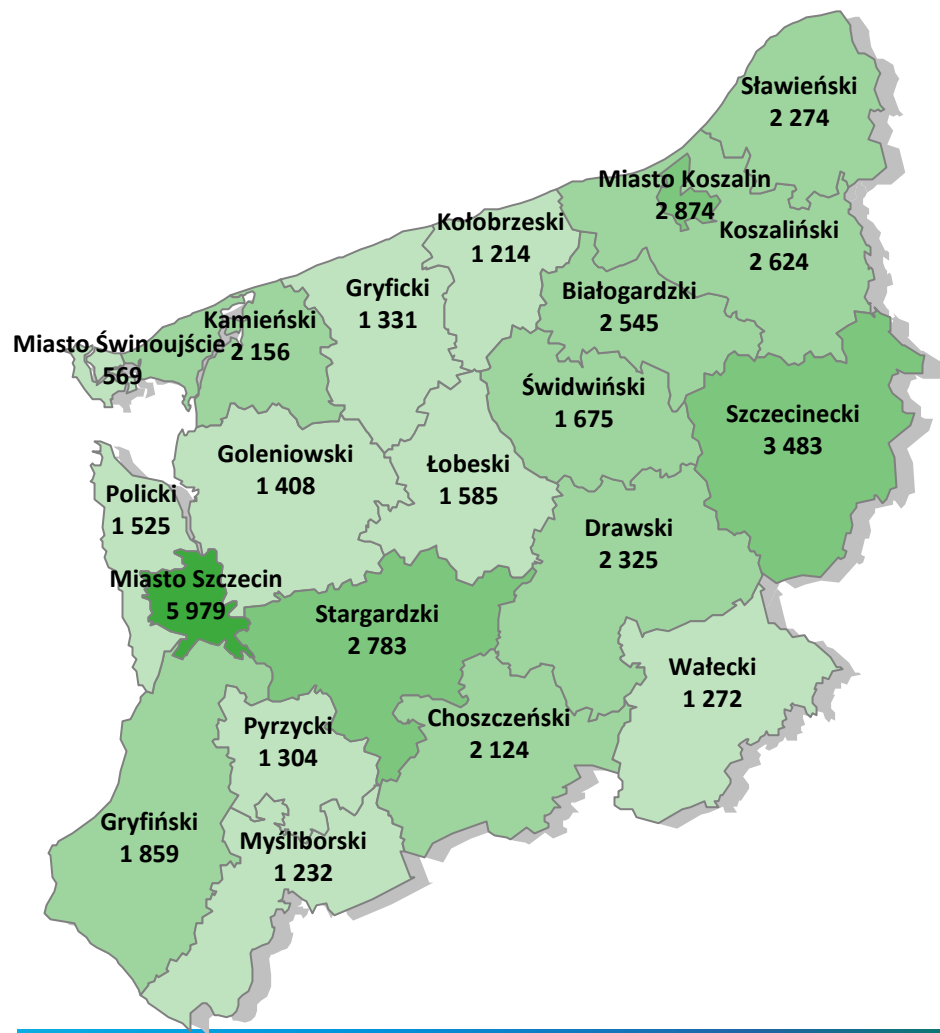


WOJEWÓDZKI  
URZĄD PRACY  
W SZCZECINIE




# Liczba osób bezrobotnych w powiatach woj. zachodniopomorskiego

/stan na koniec marca 2022 roku/



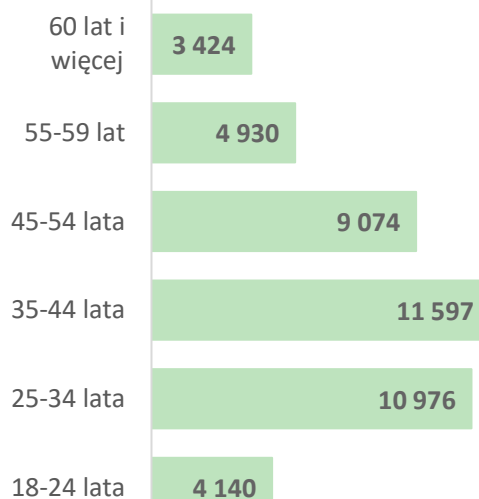
## Liczba osób bezrobotnych WOJ. ZACHODNIOPOMORSKIE

# 44 141



### BEZROBOTNI WEDŁUG WIEKU

03 2022



### BEZROBOTNI WEDŁUG WYKSZTAŁCENIA

03 2022



Źródło: Opracowanie własne WUP w Szczecinie na podstawie danych GUS i sprawozdania MRiPS-01



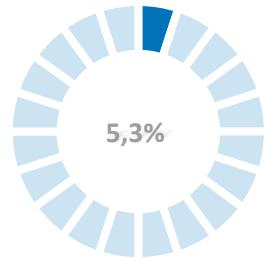
WOJEWÓDZKI  
URZĄD PRACY  
W SZCZECINIE



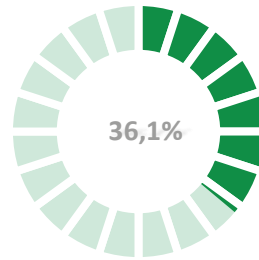
# Bezrobocie rejestrowane w województwie zachodniopomorskim

/stan na koniec marca 2022 roku/

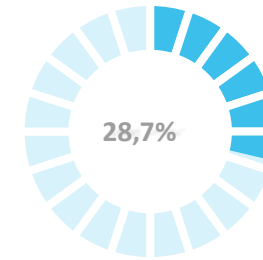
## OSOBY BEZROBOTNE W SZCZEGÓLNEJ SYTUACJI NA RYNKU PRACY



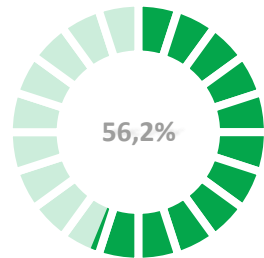
NIEPEŁNOSPRAWNI



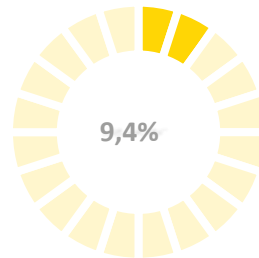
BEZ KWALIFIKACJI  
ZAWODOWYCH



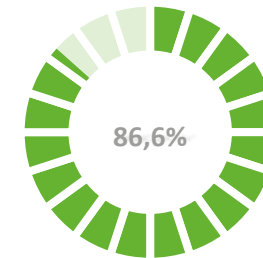
POWYŻEJ 50 ROKU  
ŻYCIA



DŁUGOTRWALE  
BEZROBOTNI



DO 25 ROKU ŻYCIA



BEZ PRAWA DO  
ZASIŁKU

Źródło: Opracowanie własne WUP w Szczecinie na podstawie danych GUS i sprawozdania MRIPS-01



WOJEWÓDZKI  
URZĄD PRACY  
W SZCZECINIE



# Bezrobocie rejestrowane w województwie zachodniopomorskim

/stan na koniec marca 2022 roku/

- 👍 **7,1%** – stopa bezrobocia w województwie zachodniopomorskim – **spadek o 0,2** punktu procentowego w stosunku do lutego 2022 r.,
- 👍 **5,4%** – stopa bezrobocia w Polsce – **spadek o 0,1** punktu procentowego w stosunku do lutego 2022 r.,
- 👍 **spadek** stopy bezrobocia o **1,5** punktu procentowego w **województwie zachodniopomorskim** i o **1,0** punktu procentowego w **Polsce** w porównaniu do analogicznego okresu w roku ubiegłym (2022 do 2021 roku),
- 👍 **spadek** liczby zarejestrowanych bezrobotnych o **9,7** tys. osób w **województwie zachodniopomorskim** i **176,3** tys. osób w **Polsce** w porównaniu do analogicznego okresu w roku ubiegłym (2022 do 2021 roku),
- 👍 **powiat miasto Szczecin** – powiaty (zachodniopomorskie) o najniższej stopie bezrobocia – **3,3%**,
- 👎 **białogardzki** – powiat (zachodniopomorskie) o najwyższej stopie bezrobocia – **17,0%**,
- 👍 udział bezrobotnych w wybranych kategoriach:
  - bez prawa do zasiłku – 86,6%,
  - do 25 roku życia – 9,4%,
  - długotrwale bezrobotni – 56,2%,
  - powyżej 50 roku życia – 28,7%,
  - bez kwalifikacji zawodowych – 36,1%,
  - niepełnosprawni – 5,3%.



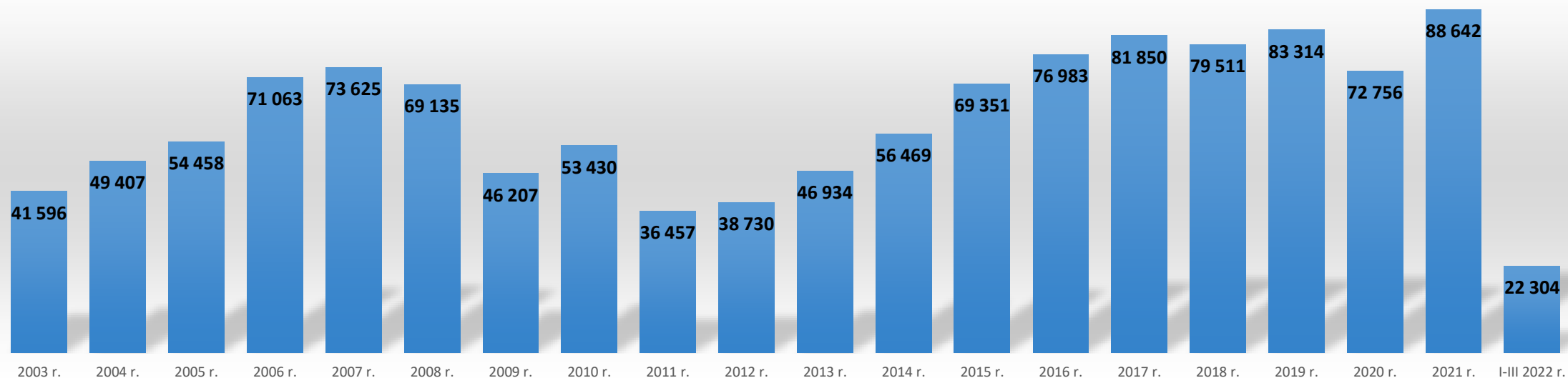
WOJEWÓDZKI  
URZĄD PRACY  
W SZCZECINIE



# LICZBA WOLNYCH MIEJSC PRACY I MIEJSC AKTYWIZACJI ZAWODOWEJ W WOJEWÓDZTWIE ZACHODNIOPOMORSKIM W LATACH 2003-2022

## Struktura ofert pracy w podziale na zawody w 2021 roku

- 34,2% Pracownicy wykonujący prace proste
- 19,2% Robotnicy przemysłowi i rzemieślnicy
- 12,7% Pracownicy biurowi
- 12,5% Pracownicy usług i sprzedawcy
- 9,5% Operatorzy i monterzy maszyn i urządzeń
- 5,7% Specjaliści
- 4,9% Technicy i inny średni personel
- 0,6% Przedstawiciele władz publicznych, wyżsi urzędnicy i kierownicy
- 0,5% Rolnicy, ogrodnicy, leśnicy i rybacy
- 0,2% Siły zbrojne



Źródło: Opracowanie własne WUP w Szczecinie na podstawie sprawozdania MRiPS-01



WOJEWÓDZKI  
URZĄD PRACY  
W SZCZECINIE



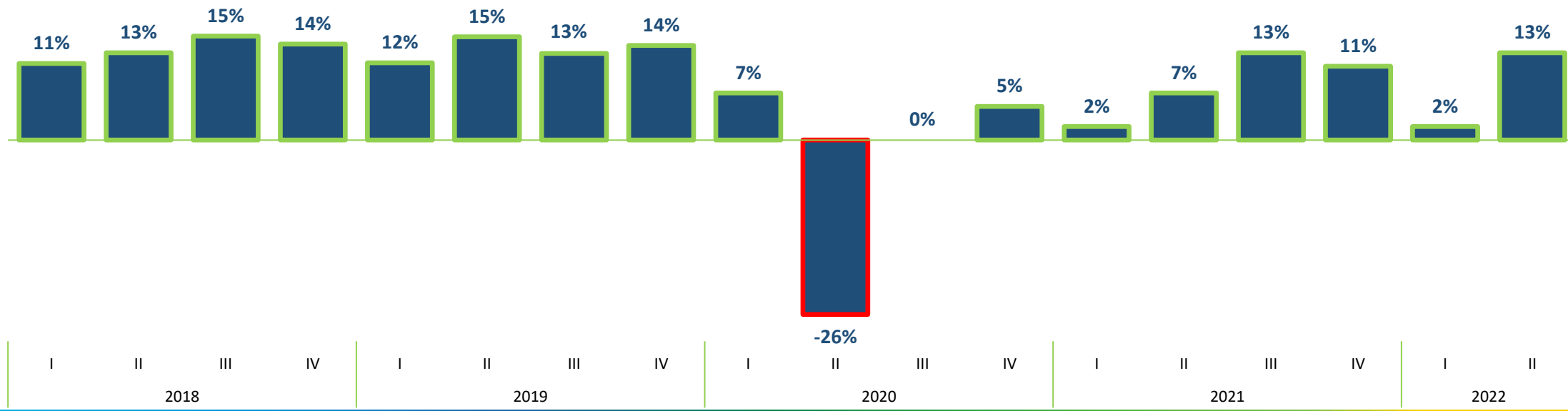


# NASTROJE ZATRUDNIENIOWE PRACODAWCÓW

Q2 | 2022

Prognoza zatrudnienia  
WOJ. ZACHODNIOPOMORSKIE

13%



Źródło: Opracowanie własne WUP w Szczecinie na podstawie badania „Nastroje zatrudnieniowe pracodawców w województwie zachodniopomorskim”.



WOJEWÓDZKI  
URZĄD PRACY  
W SZCZECINIE



# NASTROJE ZATRUDNIENIOWE PRACODAWCÓW W WOJ. ZACHODNIOPOMORSKIM W II KWARTALE 2022 R.

Na podstawie najnowszych wyników badania „**Nastroje zatrudnieniowe pracodawców w województwie zachodniopomorskim w II kwartale 2022 r.**” można stwierdzić, że nastroje zatrudnieniowe zachodniopomorskich pracodawców są optymistyczne. Spośród **401** biorących udział w badaniu pracodawców, **20%** przewiduje zwiększenie zatrudnienia, **7%** zamierza redukować etaty, a **63%** nie planuje zmian w najbliższym kwartale.

**Prognoza netto zatrudnienia na najbliższe trzy miesiące wynosi +13%.**

W porównaniu z poprzednim kwartałem, nastroje zatrudnieniowe pracodawców wyraźnie się poprawiły (wzrost wartości prognozy netto o 11 punktów procentowych). Zmiana ta związana jest m.in. sezonowym wzrostem popytu na pracę, a także luzowaniem obostrzeń pandemicznych.



WOJEWÓDZKI  
URZĄD PRACY  
W SZCZECINIE



**Statystyki, badania i analizy** regionalnego i lokalnego rynku pracy województwa zachodniopomorskiego, dostępne są na stronie internetowej [www.wup.pl](http://www.wup.pl)

- Statystyki o rynku pracy w województwie, powiatach i gminach;
- Nastroje zatrudnieniowe pracodawców w województwie zachodniopomorskim;
- Barometr zawodów 2022 - Raport podsumowujący badanie w województwie zachodniopomorskim;
- Europejski Barometr Rynku Pracy;
- Sytuacja społeczno-zawodowa osób bezrobotnych w powiatowych urzędach pracy woj. zachodniopomorskiego;
- Bezrobocie rejestrowane w gminach województwa zachodniopomorskiego;
- Struktura bezrobocia w gminach województwa zachodniopomorskiego;
- Bezrobotni według rodzaju działalności ostatniego miejsca pracy w województwie zachodniopomorskim;
- Bezrobotni niepełnosprawni i niepełnosprawni poszukujący pracy niepozostający w zatrudnieniu w województwie zachodniopomorskim;
- Sytuacja osób młodych na rynku pracy w województwie zachodniopomorskim;
- Kobiety na zachodniopomorskim rynku pracy;
- Poradnictwo zawodowe, szkolenie bezrobotnych i poszukujących pracy, staż i przygotowanie zawodowe dorosłych;
- Osoby bezrobotne będące w szczególnej sytuacji na rynku pracy województwa zachodniopomorskiego;
- Diagnoza społeczno-gospodarcza poszczególnych grup osób objętych wsparciem w ramach Regionalnego Programu Operacyjnego Województwa Zachodniopomorskiego.



Wojewódzki Urząd Pracy w Szczecinie

ul. A. Mickiewicza 41

70-383 Szczecin

tel. + 48 91 42 56 100

fax + 48 91 42 56 103

e-mail: sekretariat@wup.pl



[www.wup.pl](http://www.wup.pl)



@wupszczecin



@WUP\_Szczecin



Wojewódzki Urząd Pracy w Szczecinie



WOJEWÓDZKI  
URZĄD PRACY  
W SZCZECINIE



Pomorze  
Zachodnie