




#zachodniopomorskie



#rynekpracy



#praca

# RYNEK PRACY

## WOJEWÓDZTWA ZACHODNIOPOMORSKIEGO W MAJU 2023 R.



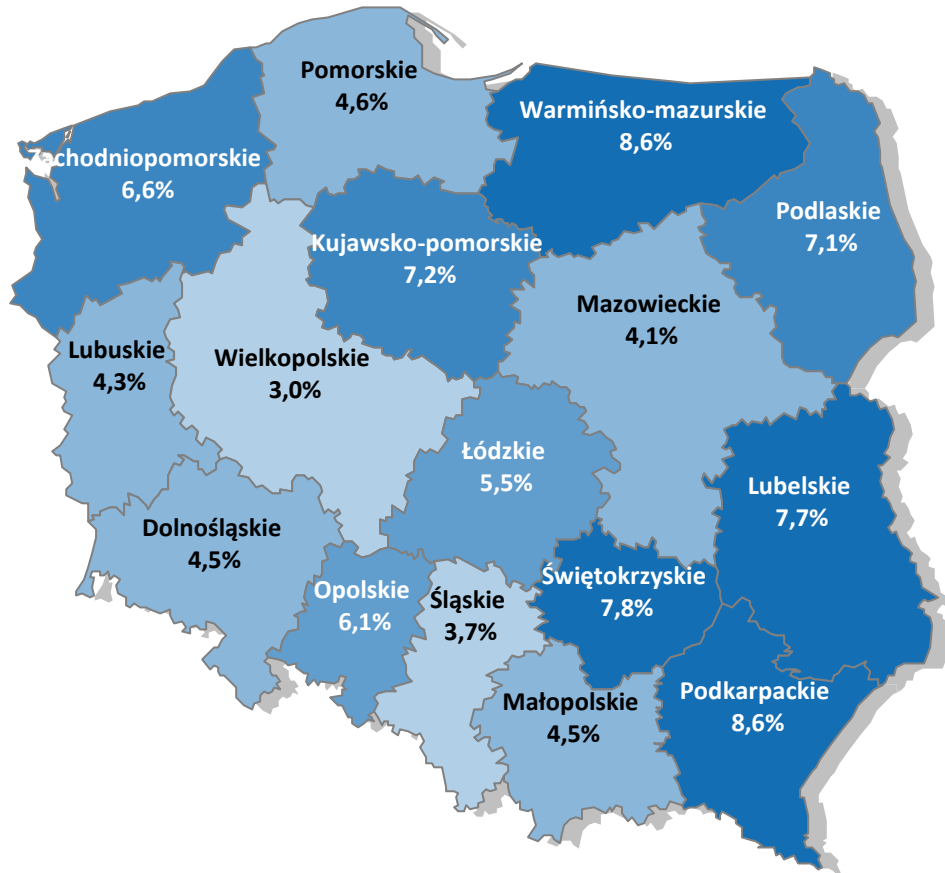
WOJEWÓDZKI  
URZĄD PRACY  
W SZCZECINIE



Pomorze  
Zachodnie

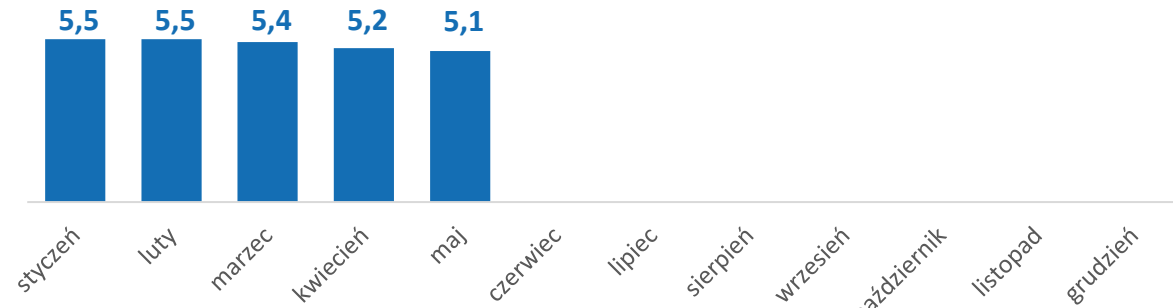
# Stopa bezrobocia rejestrowanego w województwach

/stan na koniec maja 2023 roku/

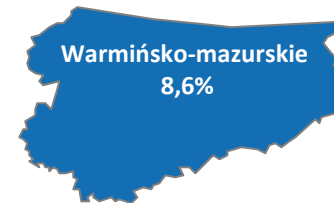


Stopa bezrobocia  
POLSKA

5,1%



MAKSYMALNA STOPA BEZROBOCIA



MINIMALNA STOPA BEZROBOCIA



Źródło: Opracowanie własne WUP w Szczecinie na podstawie danych GUS i sprawozdania MRIPS-01

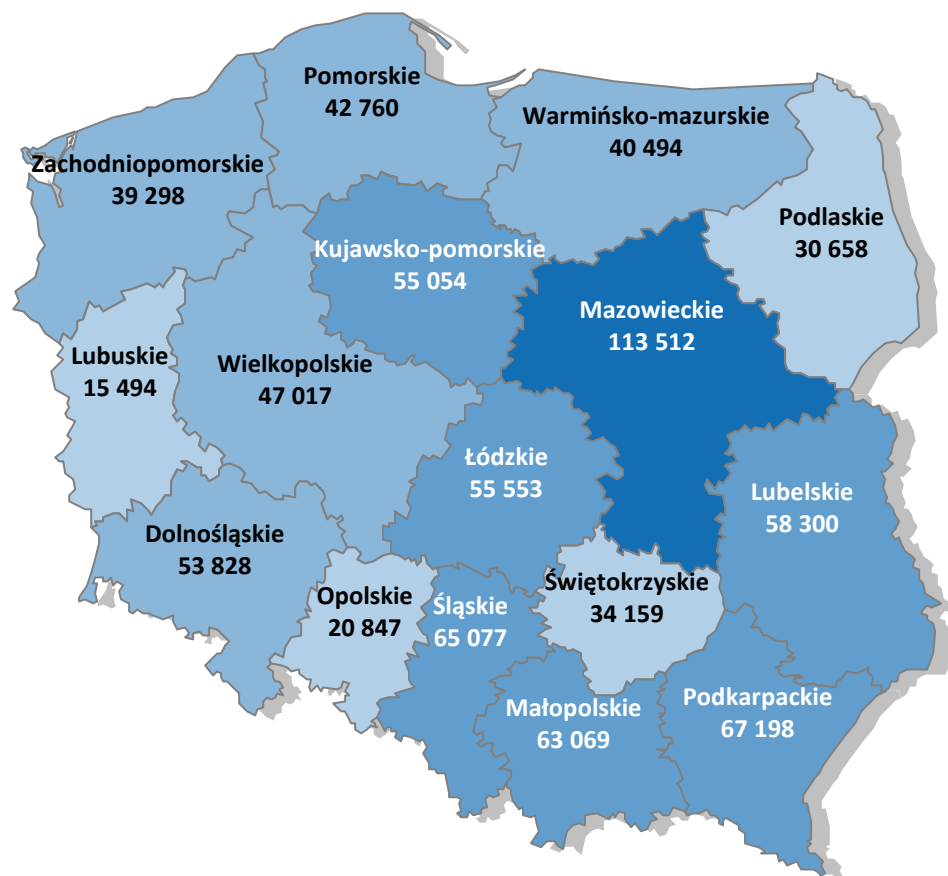


WOJEWÓDZKI  
URZĄD PRACY  
W SZCZECINIE



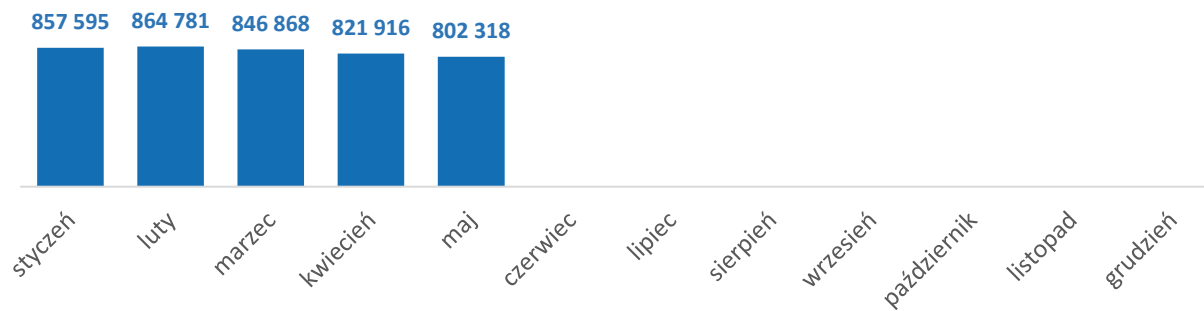
# Liczba osób bezrobotnych w województwach

/ stan na koniec maja 2023 roku /



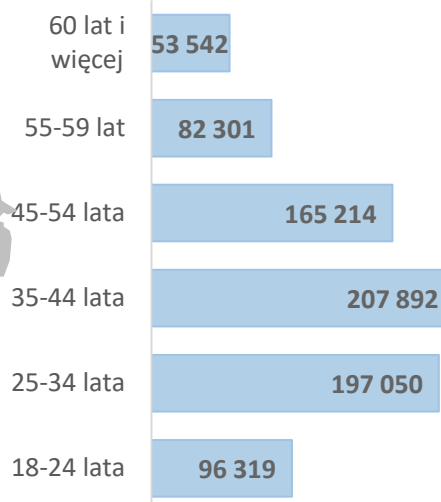
## Liczba osób bezrobotnych POLSKA

# 802 318



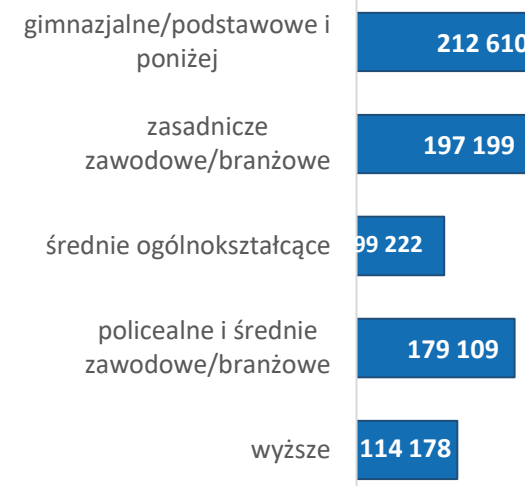
## BEZROBOTNI WEDŁUG WIEKU

05 2023



## BEZROBOTNI WEDŁUG WYKSZTAŁCENIA

05 2023



Źródło: Opracowanie własne WUP w Szczecinie na podstawie danych GUS i sprawozdania MRiPS-01

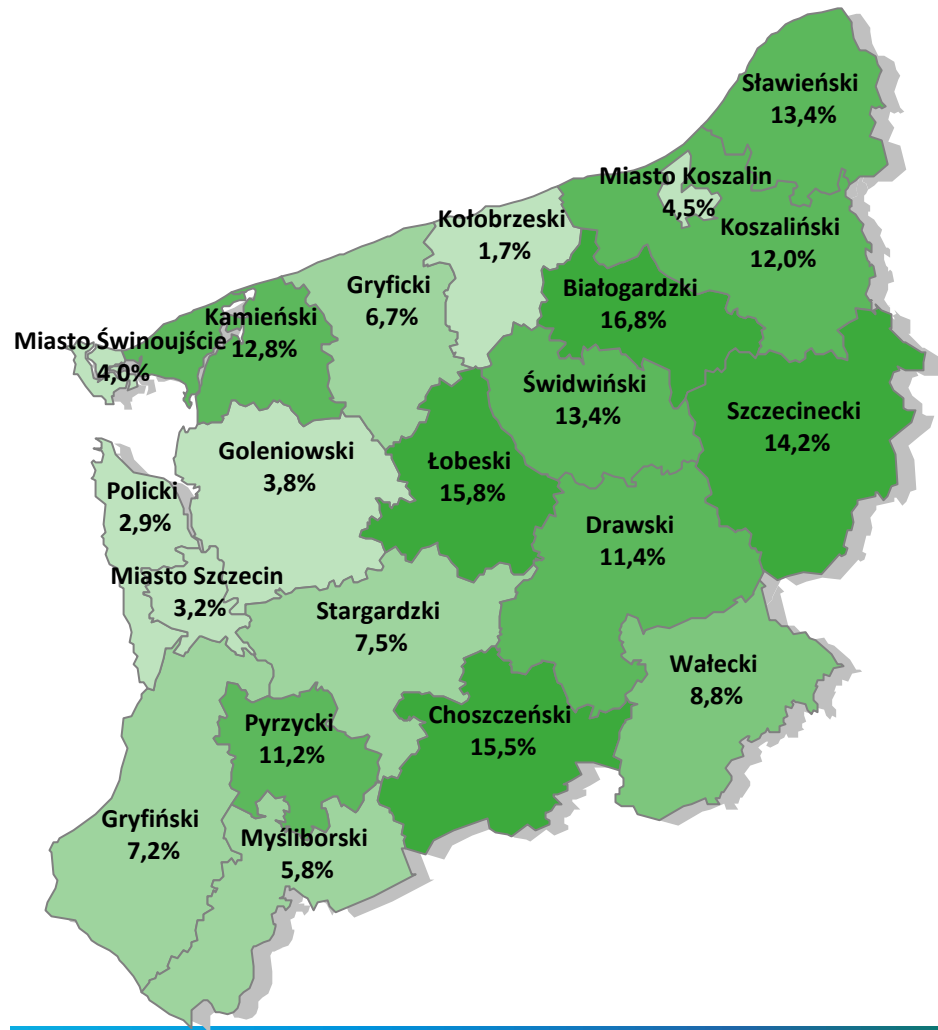


WOJEWÓDZKI  
URZĄD PRACY  
W SZCZECINIE

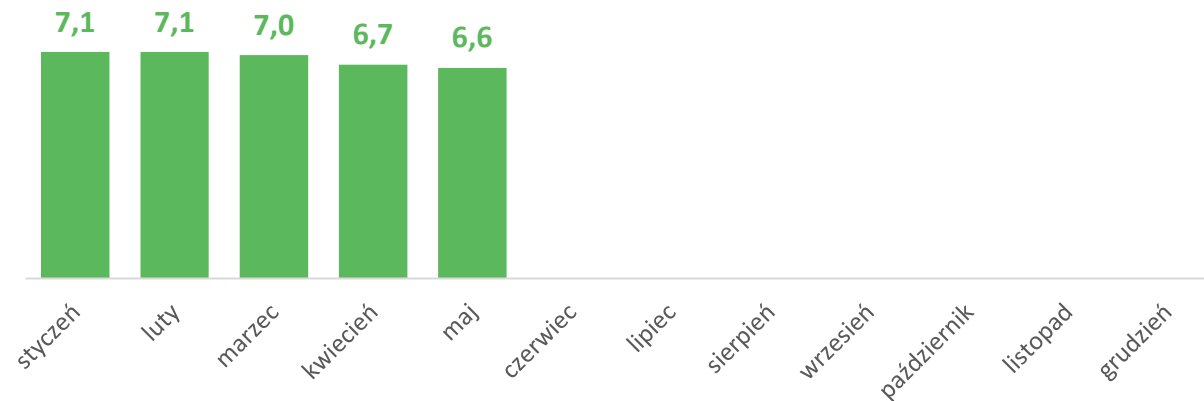


# Stopa bezrobocia rejestrowanego w powiatach woj. zachodniopomorskiego

/stan na koniec maja 2023 roku/



## Stopa bezrobocia WOJ. ZACHODNIOPOMORSKIE 6,6%



MAKSYMALNA STOPA BEZROBOCIA

MINIMALNA STOPA BEZROBOCIA



Źródło: Opracowanie własne WUP w Szczecinie na podstawie danych GUS i sprawozdania MRiPS-01

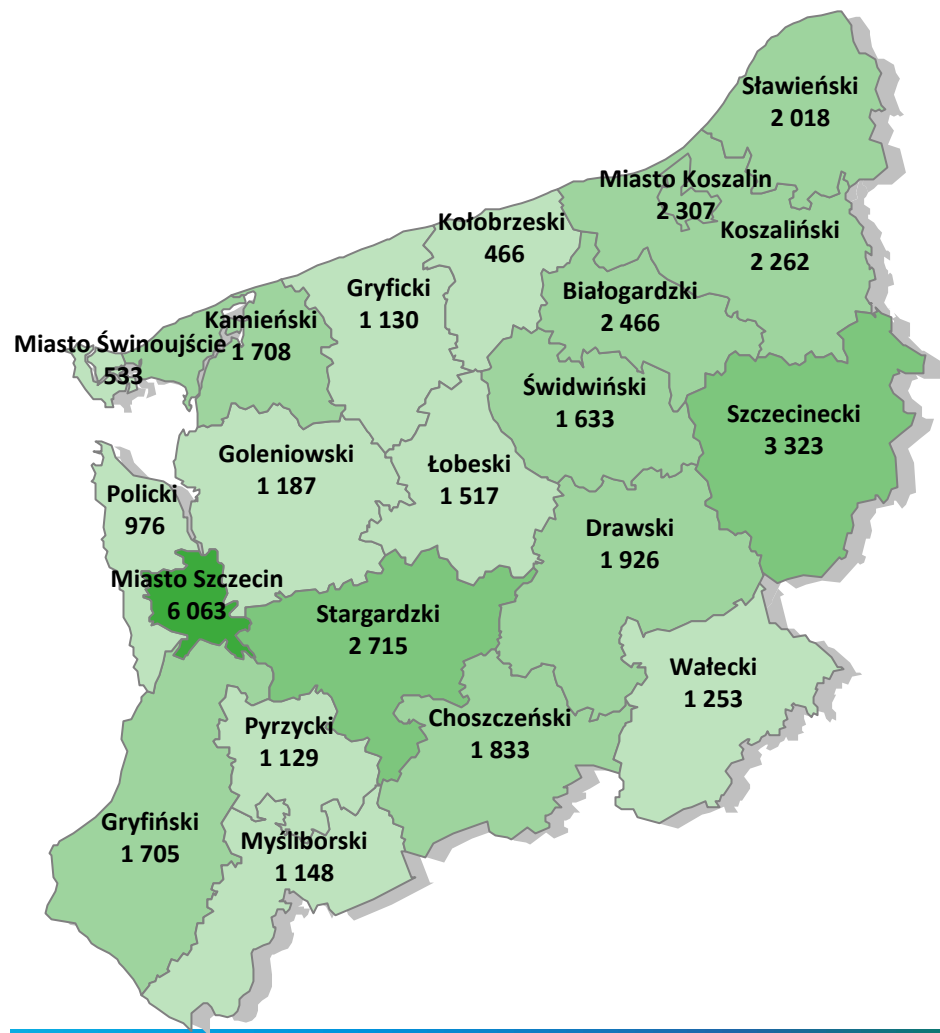


WOJEWÓDZKI  
URZĄD PRACY  
W SZCZECINIE



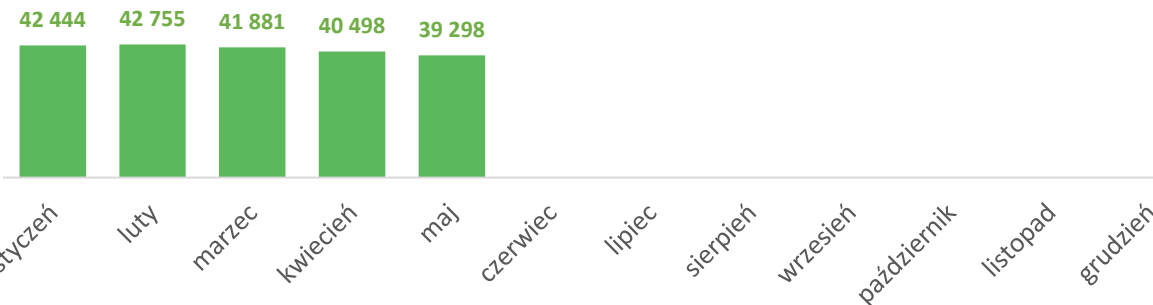
# Liczba osób bezrobotnych w powiatach woj. zachodniopomorskiego

/stan na koniec maja 2023 roku/



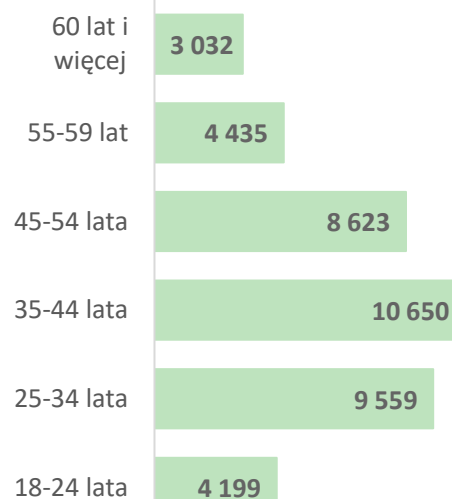
## Liczba osób bezrobotnych WOJ. ZACHODNIOPOMORSKIE

# 39 298



### BEZROBOTNI WEDŁUG WIEKU

05 2023



### BEZROBOTNI WEDŁUG WYKSZTAŁCENIA

05 2023



Źródło: Opracowanie własne WUP w Szczecinie na podstawie danych GUS i sprawozdania MRiPS-01



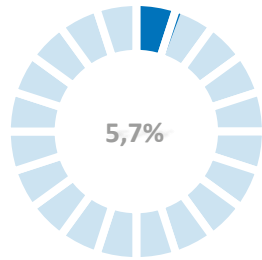
WOJEWÓDZKI  
URZĄD PRACY  
W SZCZECINIE



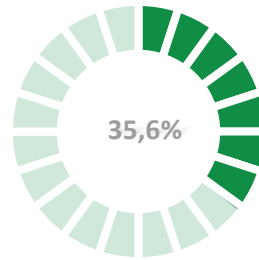
# Bezrobocie rejestrowane w województwie zachodniopomorskim

/stan na koniec maja 2023 roku/

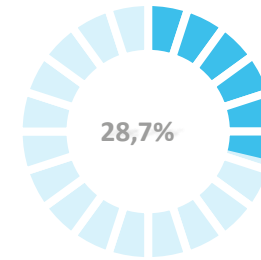
## OSOBY BEZROBOTNE W SZCZEGÓLNEJ SYTUACJI NA RYNKU PRACY



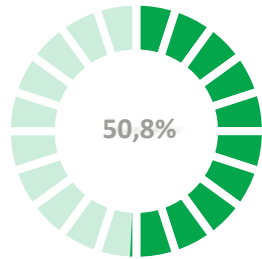
NIEPEŁNOSPRAWNI



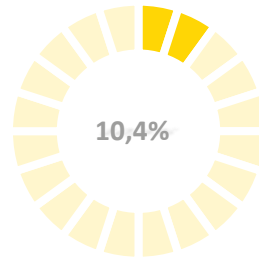
BEZ KWALIFIKACJI  
ZAWODOWYCH



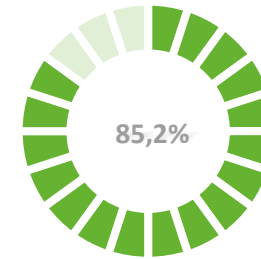
POWYŻEJ 50 ROKU  
ŻYCIA



DŁUGOTRWALE  
BEZROBOTNI



DO 25 ROKU ŻYCIA



BEZ PRAWA DO  
ZASIŁKU

Źródło: Opracowanie własne WUP w Szczecinie na podstawie danych GUS i sprawozdania MRIPS-01



WOJEWÓDZKI  
URZĄD PRACY  
W SZCZECINIE



# Bezrobocie rejestrowane w województwie zachodniopomorskim

/stan na koniec maja 2023 roku/

- 👍 **6,6%** – stopa bezrobocia w województwie zachodniopomorskim – **spadek** stopy bezrobocia o **0,1** punktu procentowego w stosunku do kwietnia 2023 r.,
- 👍 **5,1%** – stopa bezrobocia w Polsce – **spadek** stopy bezrobocia o **0,1** punktu procentowego w stosunku do kwietnia 2023 r.,
- 👍 **spadek** stopy bezrobocia o **0,3** punktu procentowego w **województwie zachodniopomorskim** i o **0,3** punktu procentowego w **Polsce** w porównaniu do analogicznego okresu w roku ubiegłym (2023 do 2022 roku),
- 👍 **spadek** liczby zarejestrowanych bezrobotnych o **2,3** tys. osób w **województwie zachodniopomorskim** i **47,9** tys. osób w **Polsce** w porównaniu do analogicznego okresu w roku ubiegłym (2023 do 2022 roku),
- 👍 **kołobrzeski** – powiat (zachodniopomorskie) o najniższej stopie bezrobocia – **1,7%**,
- 🗨️ **białogardzki** – powiat (zachodniopomorskie) o najwyższej stopie bezrobocia – **16,8%**,
- 👍 udział bezrobotnych w wybranych kategoriach:
  - bez prawa do zasiłku – 85,2%,
  - do 25 roku życia – 10,4%,
  - długotrwale bezrobotni – 50,8%,
  - powyżej 50 roku życia – 28,7%,
  - bez kwalifikacji zawodowych – 35,6%,
  - niepełnosprawni – 5,7%.



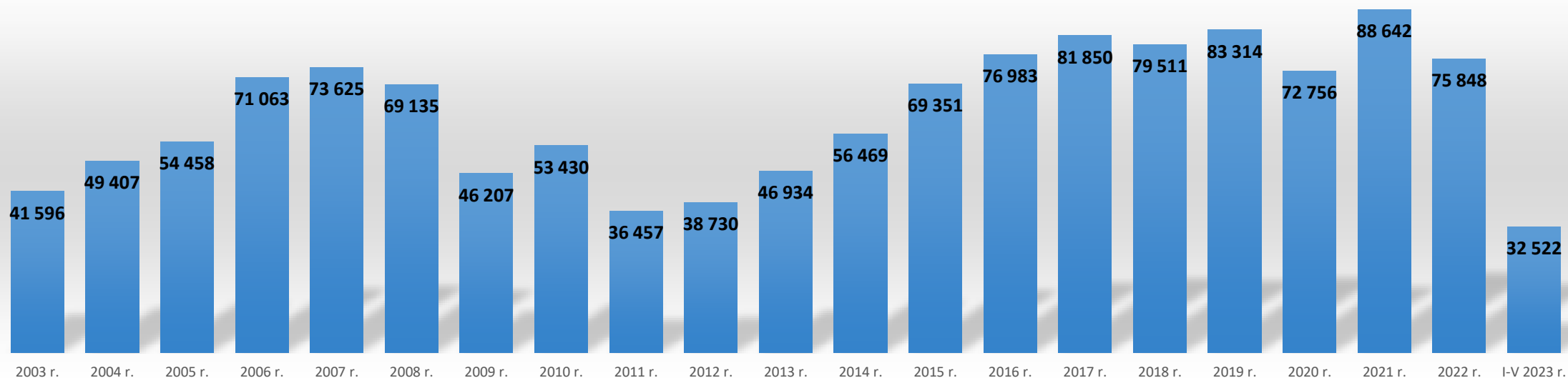
WOJEWÓDZKI  
URZĄD PRACY  
W SZCZECINIE



# LICZBA WOLNYCH MIEJSC PRACY I MIEJSC AKTYWIZACJI ZAWODOWEJ W WOJEWÓDZTWIE ZACHODNIOPOMORSKIM W LATACH 2003-2023

## Struktura ofert pracy w podziale na zawody w 2022 roku

- 29,0% Pracownicy wykonujący prace proste
- 20,4% Robotnicy przemysłowi i rzemieślnicy
- 14,0% Pracownicy usług i sprzedawcy
- 11,6% Pracownicy biurowi
- 10,4% Operatorzy i monterzy maszyn i urządzeń
- 5,8% Technicy i inny średni personel
- 5,5% Specjaliści
- 2,6% Rolnicy, ogrodnicy, leśnicy i rybacy
- 0,7% Przedstawiciele władz publicznych, wyżsi urzędnicy i kierownicy
- 0,0% Siły zbrojne



Źródło: Opracowanie własne WUP w Szczecinie na podstawie sprawozdania MRiPS-01



WOJEWÓDZKI  
URZĄD PRACY  
W SZCZECINIE



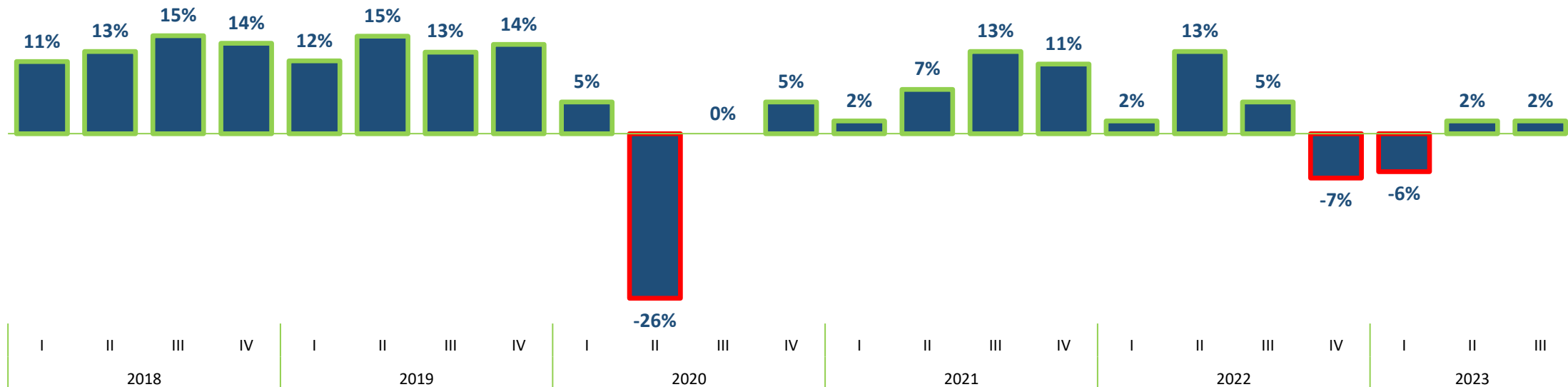


# NASTROJE ZATRUDNIENIOWE PRACODAWCÓW

Q3 | 2023

Prognoza zatrudnienia  
WOJ. ZACHODNIOPOMORSKIE

2%



WOJEWÓDZKI  
URZĄD PRACY  
W SZCZECINIE



Pomorze  
Zachodnie

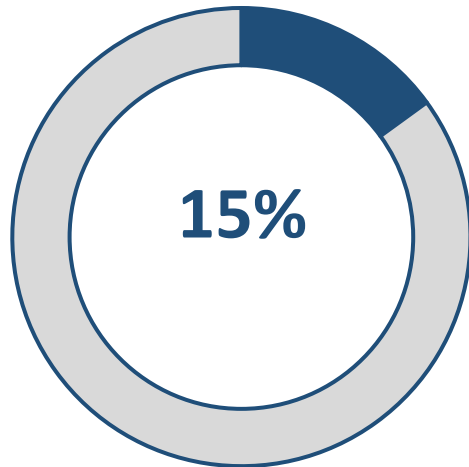
# NASTROJE ZATRUDNIENIOWE PRACODAWCÓW

Q3 | 2023

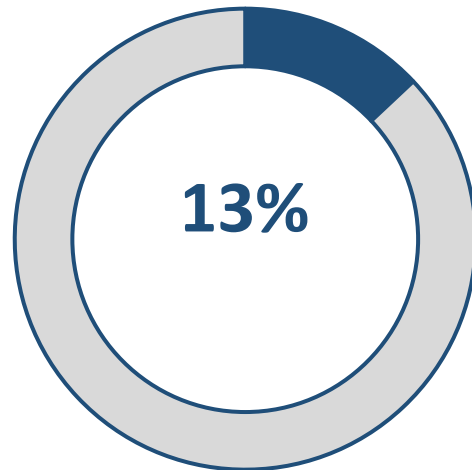
Prognoza zatrudnienia  
WOJ. ZACHODNIOPOMORSKIE

2%

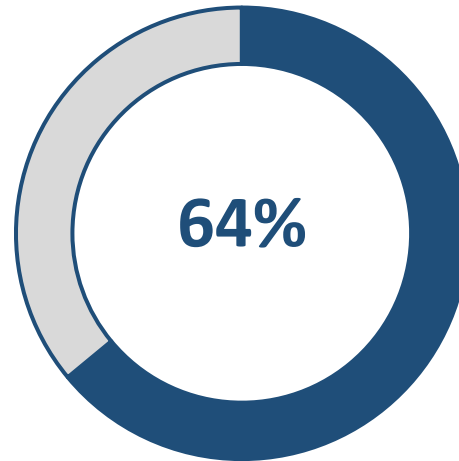
Wzrost/wyższy niż obecnie



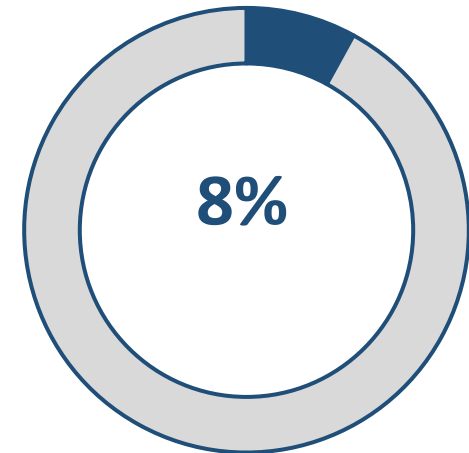
Spadek/n niższy niż obecnie



Bez zmian/na tym samym poziomie



Nie wiem/trudno powiedzieć



WOJEWÓDZKI  
URZĄD PRACY  
W SZCZECINIE



Pomorze  
Zachodnie

# NASTROJE ZATRUDNIENIOWE PRACODAWCÓW W WOJ. ZACHODNIOPOMORSKIM W III KWARTALE 2023 R.

Na podstawie najnowszych wyników badania „**Nastroje zatrudnieniowe pracodawców w województwie zachodniopomorskim w III kwartale 2023 roku**” można stwierdzić, że nastroje zachodniopomorskich pracodawców na przyszły kwartał br. są umiarkowanie optymistyczne.

Oznacza to, że mamy do czynienia z niewielką przewagą podmiotów gospodarki narodowej, w których przewiduje się w najbliższym kwartale zwiększenie zatrudnienia, nad podmiotami które planują zwolnienia. Spośród **669** biorących udział w badaniu pracodawców, **15%** przewiduje zwiększenie zatrudnienia, **13%** zamierza zredukować etaty, a **64%** nie planuje zmian. Z kolei 8% pracodawców nie potrafiło przewidzieć zmian poziomu zatrudnienia w perspektywie najbliższych 3 miesięcy i wybrało odpowiedź „trudno powiedzieć”.

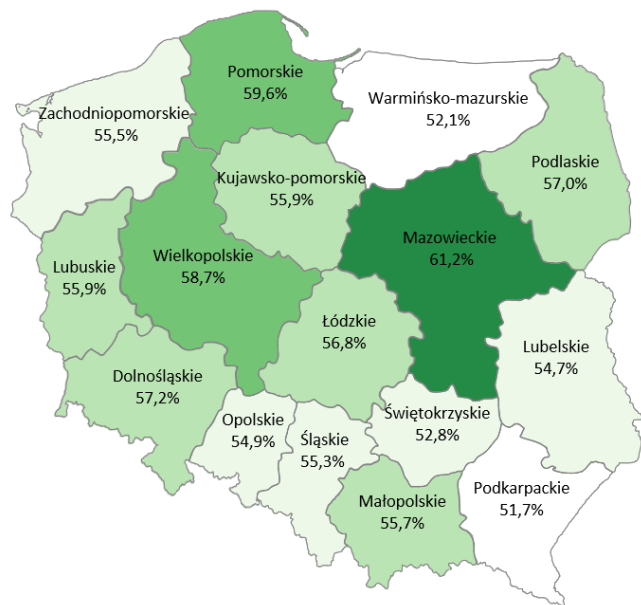
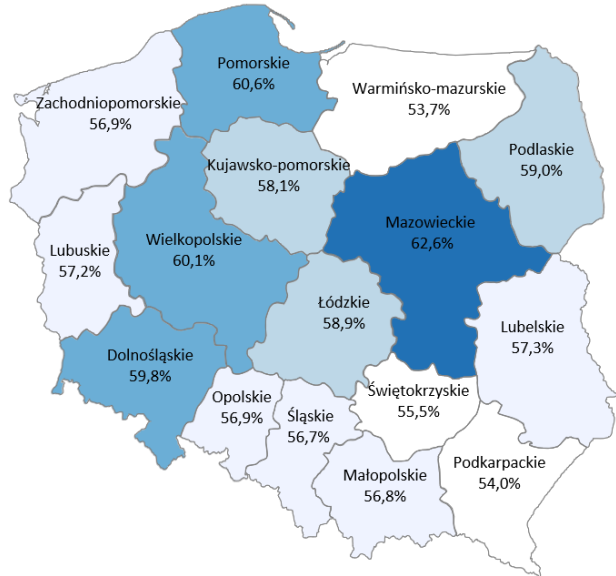
**Prognoza netto zatrudnienia na najbliższe trzy miesiące wynosi +2%.**

W porównaniu z poprzednim kwartałem, nastroje zatrudnieniowe pracodawców nie uległy zmianie i pozostały na tym samym poziomie. Tym samym mamy do czynienia nadal z niewielką przewagą postaw prozatrudnieniowych wśród biorących udział w badaniu podmiotach gospodarki narodowej.



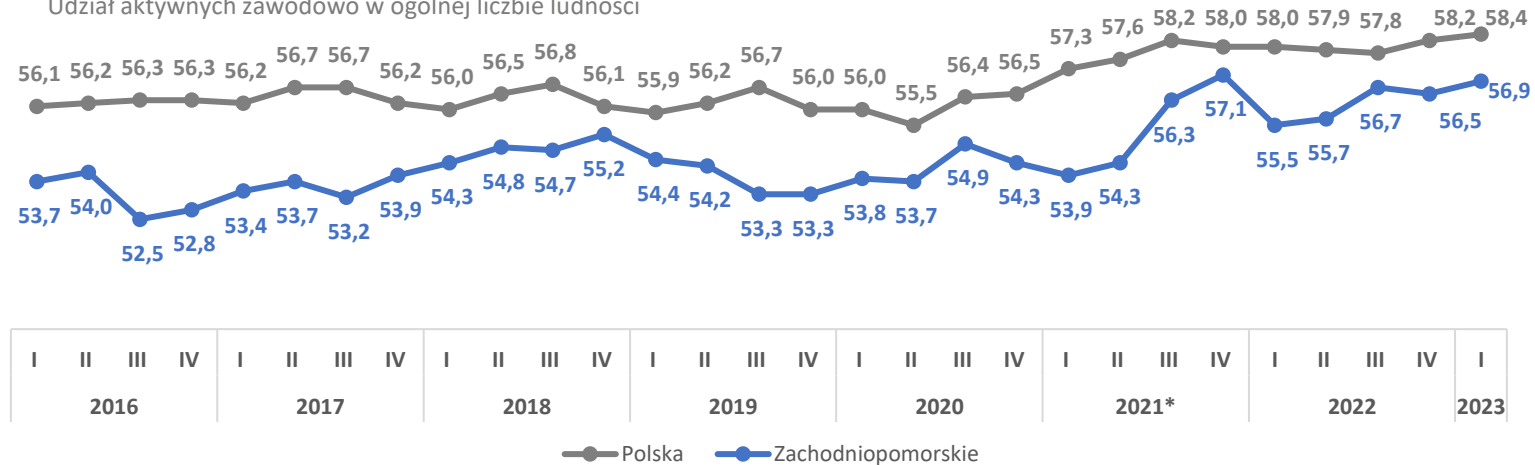
WOJEWÓDZKI  
URZĄD PRACY  
W SZCZECINIE





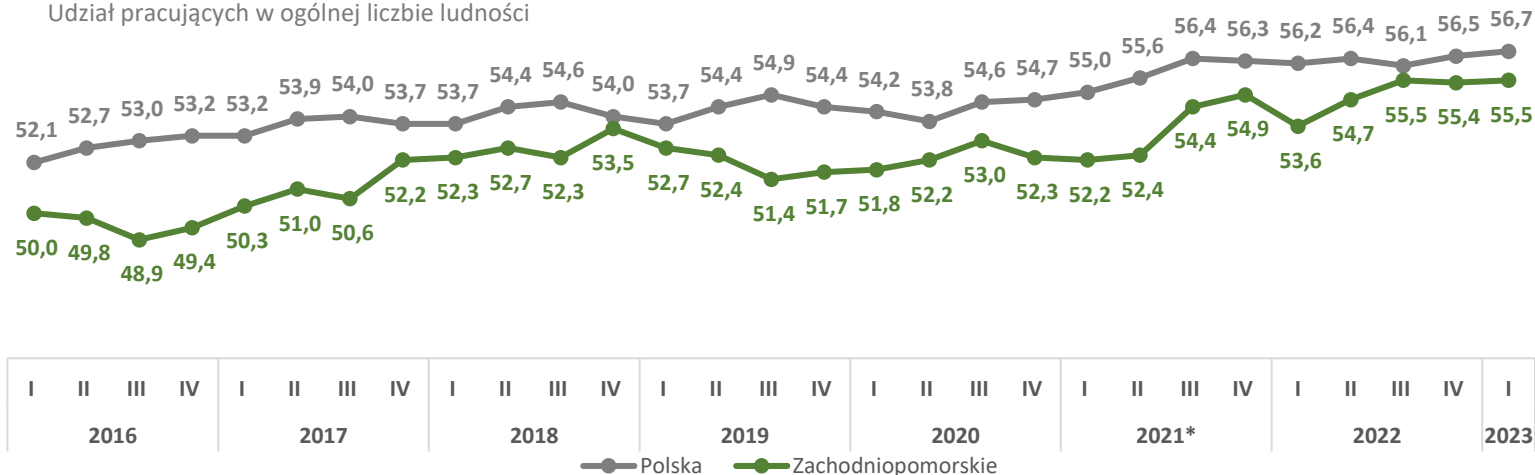
## WSPÓŁCZYNNIK AKTYWNOŚCI ZAWODOWEJ W I KWARTALE 2023 (w %)

Udział aktywnych zawodowo w ogólnej liczbie ludności



## WSKAŹNIK ZATRUDNIENIA W I KWARTALE 2023 (w %)

Udział pracujących w ogólnej liczbie ludności



\*Od I kw. 2021 r. w Badaniu Aktywności Ekonomicznej Ludności (BAEL) zostały wprowadzone zmiany, wynikające z wdrożenia rozporządzenia ramowego dla statystyki społecznej, tj. Rozporządzenia Parlamentu Europejskiego i Rady (UE) 2019/1700 z dnia 10 października 2019 r. [1] oraz jego aktów implementacyjnych.



WOJEWÓDZKI  
URZĄD PRACY  
W SZCZECINIE



# BAROMETR ZAWODÓW 2023

## WOJEWÓDZTWO ZACHODNIOPOMORSKIE

Wojewódzki Urząd Pracy w Szczecinie uczestniczył w ósmej edycji badania Barometr zawodów, które realizowane jest w naszym województwie od 2015 r. Stanowi ono krótkookresowy szacunek zapotrzebowania na zawody na poziomie powiatów i dla całego województwa. Szacuje się, że w 2023 roku nadal będą występować problemy z zaspokojeniem potrzeb kadrowych w kluczowych branżach dla naszego regionu.

Główne przyczyny deficytów zawodów w województwie zachodniopomorskim pozostają niezmiennie od kilku edycji badania. Z całą pewnością można podzielić je na dwie główne grupy, tj.: na przyczyny leżące po stronie kandydatów do pracy oraz wynikające z oferowanych przez pracodawców warunków zatrudnienia. Do pierwszej grupy zaliczyć możemy brak wymaganych kwalifikacji, brak doświadczenia, brak niezbędnych uprawnień, jak również brak chęci pracy w danym zawodzie. Wśród przyczyn leżących po stronie oferowanych warunków zatrudnienia, wymienić należy niskie wynagrodzenie, trudne warunki pracy oraz wymagana od pracodawców dużą dyspozycyjność.



Pełne zestawienie zawodów dla województwa zachodniopomorskiego oraz dla wszystkich powiatów dostępne jest pod adresem: <https://barometrzwawodow.pl/#zachodniopomorskie>



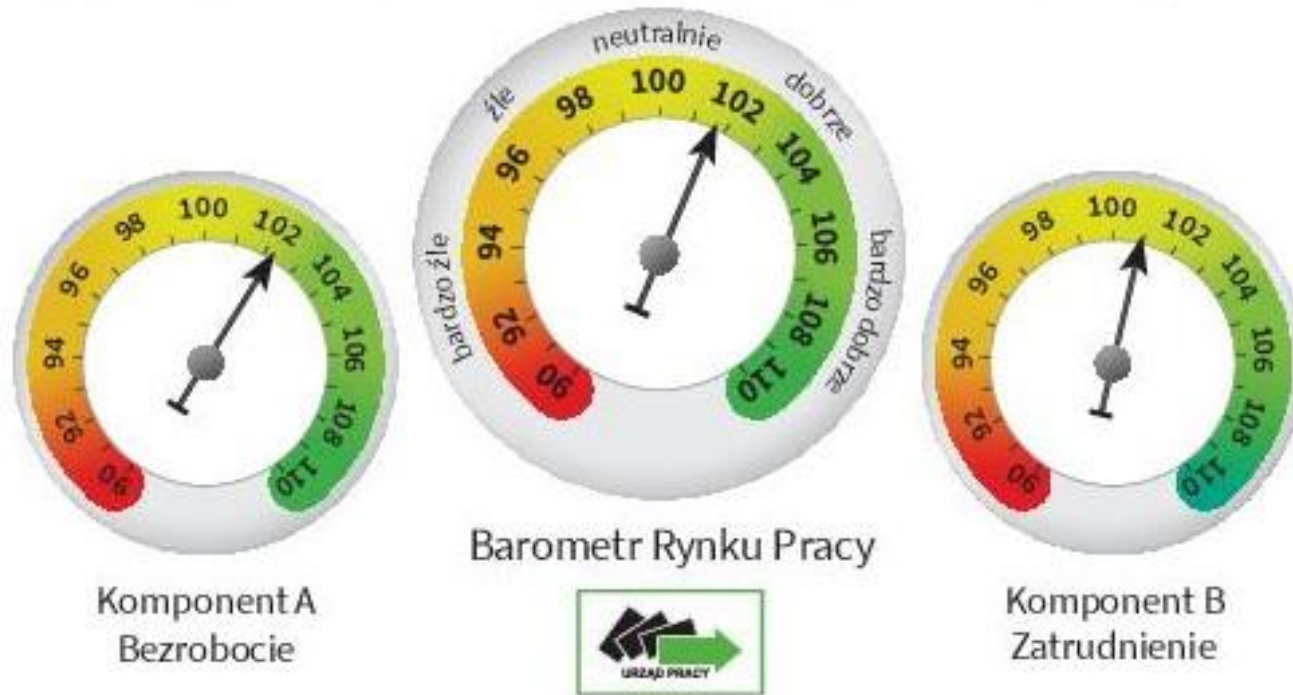
WOJEWÓDZKI  
URZĄD PRACY  
W SZCZECINIE



# EUROPEJSKI BAROMETR RYNKU PRACY – wyniki badania dla POLSKI

Barometr Rynku Pracy Publicznych Służb Zatrudnienia –  
czerwiec 2023

Prognoza sytuacji na polskim rynku pracy na najbliższe trzy miesiące:



## Europejski Barometr Rynku Pracy

realizowany jest w ramach sieci Europejskich Publicznych Służb Zatrudnienia.

Badanie polega na ocenie perspektyw rozwoju bezrobocia (**komponent A**) i zatrudnienia (**komponent B**). Skala komponentów waha się od **90** (rozwój bardzo słaby) do **110** (rozwój bardzo dobry). Średnia składowych „**bezrobocie**” i „**zatrudnienie**” stanowi całkowitą wartość barometru. Wskaźnik ten przedstawia zatem perspektywę ogólnego rozwoju rynku pracy.

Źródło: badanie realizowane przez ekspertów rynku pracy z wojewódzkich i powiatowych urzędów pracy.



WOJEWÓDZKI  
URZĄD PRACY  
W SZCZECINIE



Pomorze  
Zachodnie

**Statystyki, badania i analizy** regionalnego i lokalnego rynku pracy województwa zachodniopomorskiego, dostępne są na stronie internetowej [www.wup.pl](http://www.wup.pl)

- Statystyki o rynku pracy w województwie, powiatach i gminach;
- Nastroje zatrudnieniowe pracodawców w województwie zachodniopomorskim;
- Barometr zawodów 2023 - Raport podsumowujący badanie w województwie zachodniopomorskim;
- Europejski Barometr Rynku Pracy;
- Sytuacja społeczno-zawodowa osób bezrobotnych w powiatowych urzędach pracy woj. zachodniopomorskiego;
- Bezrobocie rejestrowane w gminach województwa zachodniopomorskiego;
- Struktura bezrobocia w gminach województwa zachodniopomorskiego;
- Bezrobotni według rodzaju działalności ostatniego miejsca pracy w województwie zachodniopomorskim;
- Bezrobotni niepełnosprawni i niepełnosprawni poszukujący pracy niepozostający w zatrudnieniu w województwie zachodniopomorskim;
- Sytuacja osób młodych na rynku pracy w województwie zachodniopomorskim;
- Kobiety na zachodniopomorskim rynku pracy;
- Poradnictwo zawodowe, szkolenie bezrobotnych i poszukujących pracy, staż i przygotowanie zawodowe dorosłych;
- Osoby bezrobotne będące w szczególnej sytuacji na rynku pracy województwa zachodniopomorskiego.



Wojewódzki Urząd Pracy w Szczecinie

ul. A. Mickiewicza 41

70-383 Szczecin

tel. + 48 91 42 56 100

fax + 48 91 42 56 103

e-mail: sekretariat@wup.pl



[www.wup.pl](http://www.wup.pl)



@wupszczecin



@WUP\_Szczecin



Wojewódzki Urząd Pracy w Szczecinie



WOJEWÓDZKI  
URZĄD PRACY  
W SZCZECINIE



Pomorze  
Zachodnie