




#zachodniopomorskie



#rynekpracy



#praca

# RYNEK PRACY

## WOJEWÓDZTWA ZACHODNIOPOMORSKIEGO

### W LUTYM 2023 R.



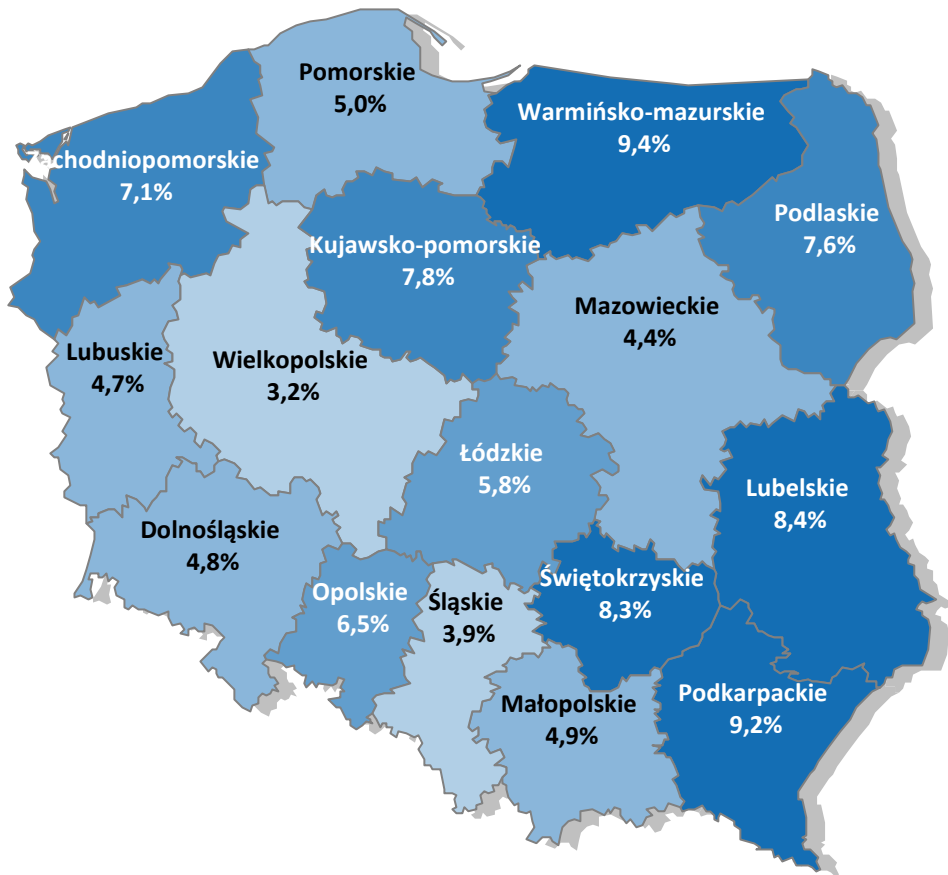
WOJEWÓDZKI  
URZĄD PRACY  
W SZCZECINIE



Pomorze  
Zachodnie

# Stopa bezrobocia rejestrowanego w województwach

/stan na koniec lutego 2023 roku/

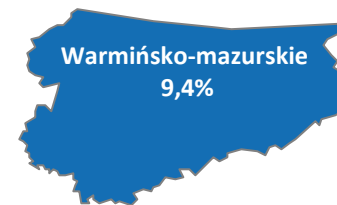


Stopa bezrobocia  
POLSKA

5,5%



MAKSYMALNA STOPA BEZROBOCIA



MINIMALNA STOPA BEZROBOCIA



Źródło: Opracowanie własne WUP w Szczecinie na podstawie danych GUS i sprawozdania MRIPS-01

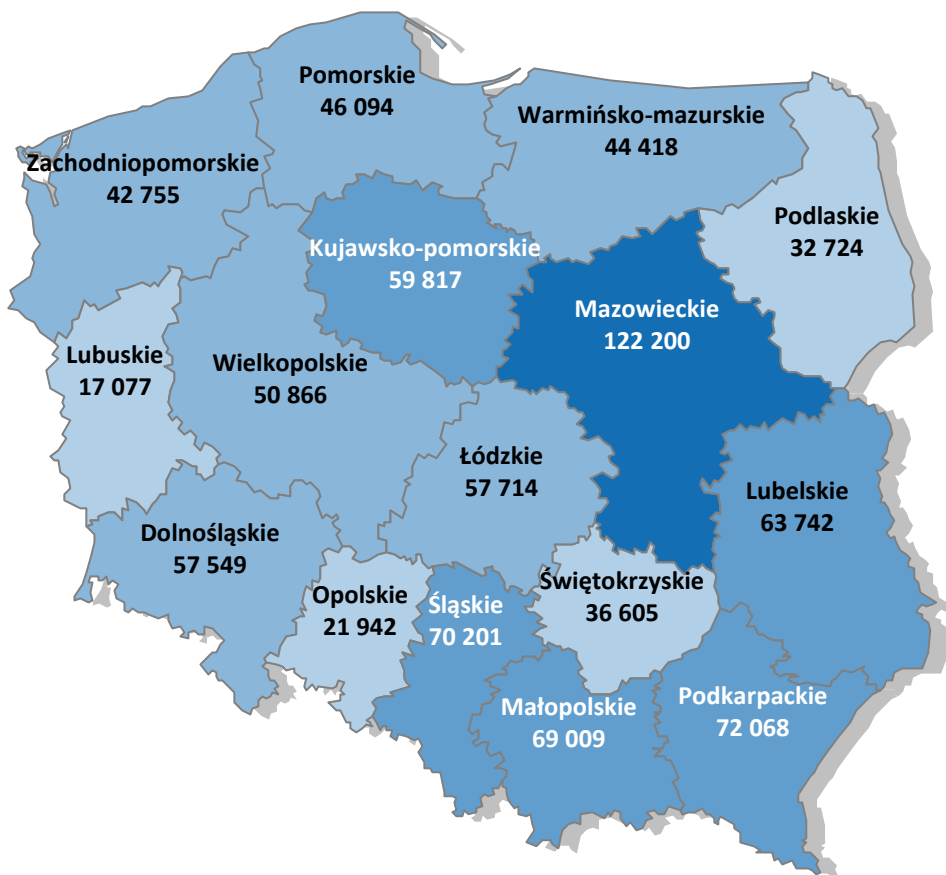


WOJEWÓDZKI  
URZĄD PRACY  
W SZCZECINIE



# Liczba osób bezrobotnych w województwach


/ stan na koniec lutego 2023 roku /



## Liczba osób bezrobotnych POLSKA

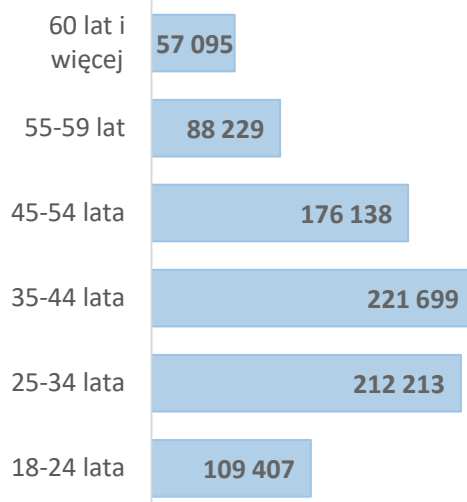
# 864 781

857 595 864 781



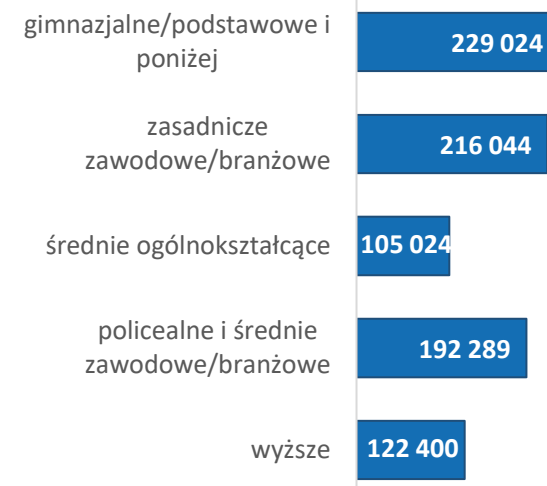
## BEZROBOTNI WEDŁUG WIEKU

02 2023



## BEZROBOTNI WEDŁUG WYKSZTAŁCENIA

02 2023



Źródło: Opracowanie własne WUP w Szczecinie na podstawie danych GUS i sprawozdania MRiPS-01

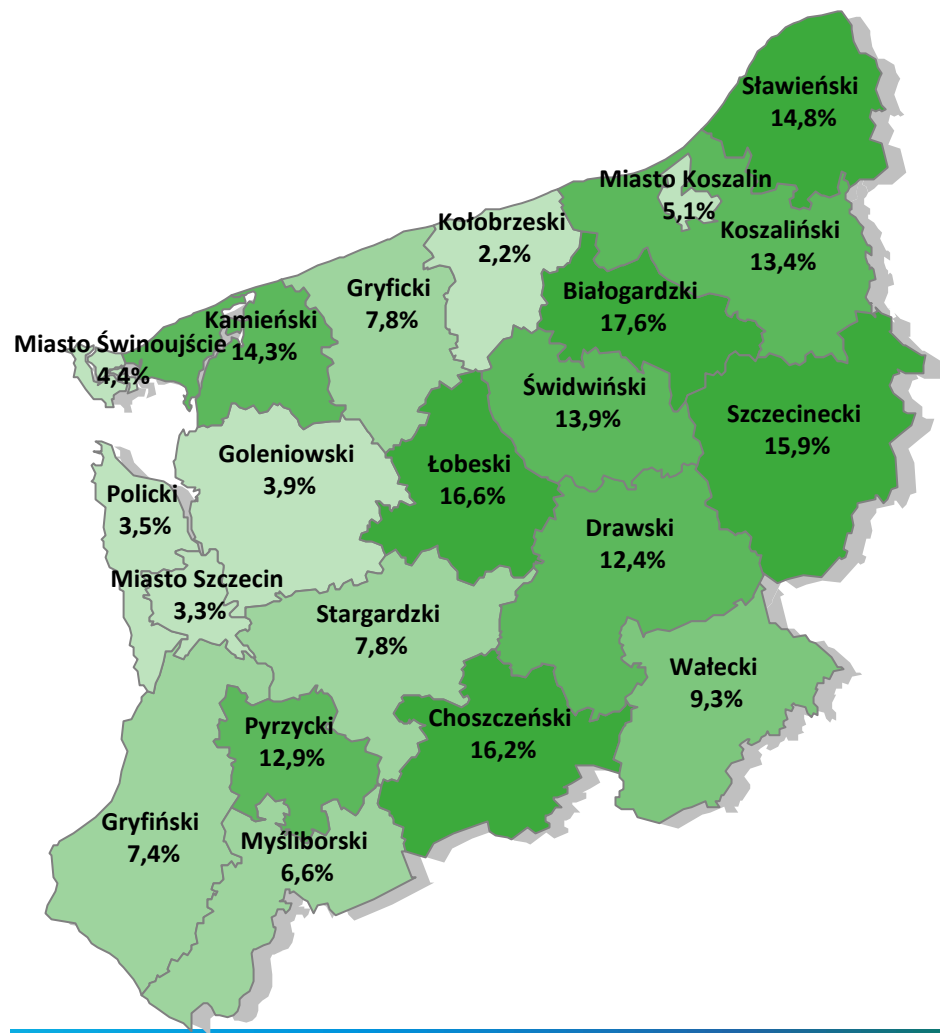


WOJEWÓDZKI  
URZĄD PRACY  
W SZCZECINIE




# Stopa bezrobocia rejestrowanego w powiatach woj. zachodniopomorskiego

/stan na koniec lutego 2023 roku/



Stopa bezrobocia  
**WOJ. ZACHODNIOPOMORSKIE 7,1%**



MAKSYMALNA STOPA BEZROBOCIA

MINIMALNA STOPA BEZROBOCIA



Źródło: Opracowanie własne WUP w Szczecinie na podstawie danych GUS i sprawozdania MRiPS-01

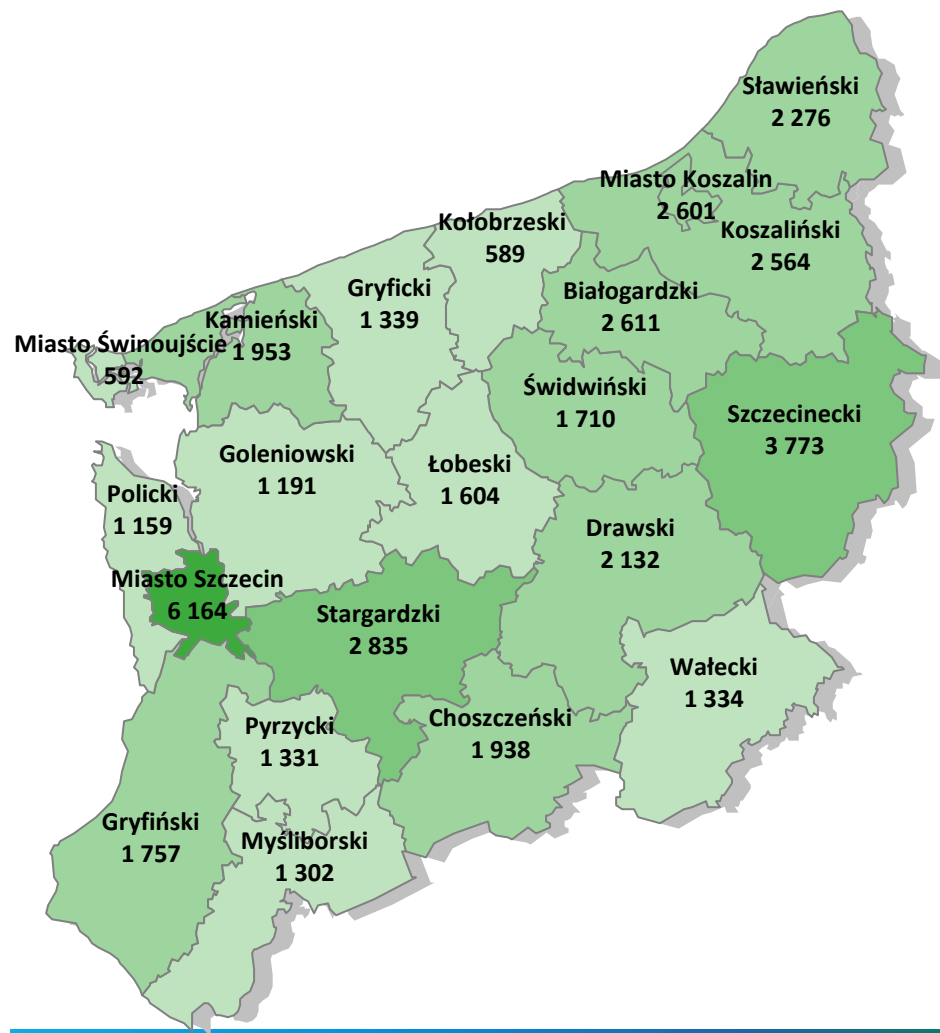


WOJEWÓDZKI  
URZĄD PRACY  
W SZCZECINIE




# Liczba osób bezrobotnych w powiatach woj. zachodniopomorskiego

/stan na koniec lutego 2023 roku/



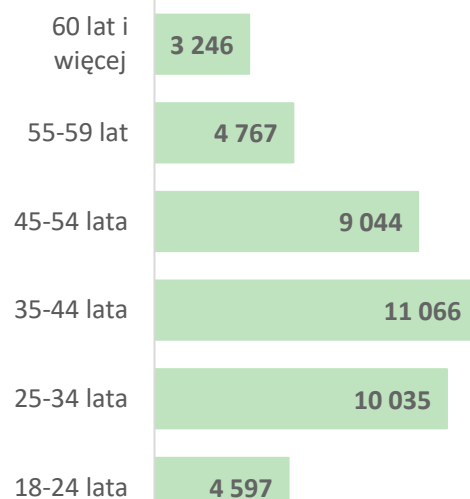
## Liczba osób bezrobotnych WOJ. ZACHODNIOPOMORSKIE

# 42 755



### BEZROBOTNI WEDŁUG WIEKU

02 2023



### BEZROBOTNI WEDŁUG WYKSZTAŁCENIA

02 2023



Źródło: Opracowanie własne WUP w Szczecinie na podstawie danych GUS i sprawozdania MRIPS-01



WOJEWÓDZKI  
URZĄD PRACY  
W SZCZECINIE

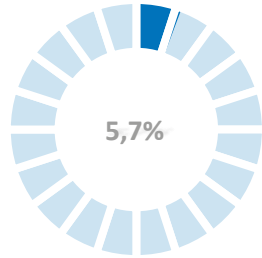


Pomorze  
Zachodnie

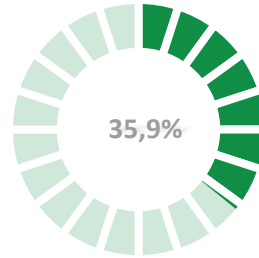
# Bezrobocie rejestrowane w województwie zachodniopomorskim

/stan na koniec lutego 2023 roku/

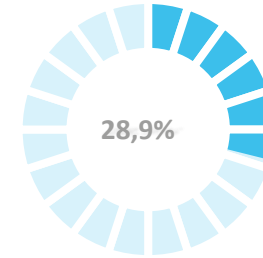
## OSOBY BEZROBOTNE W SZCZEGÓLNEJ SYTUACJI NA RYNKU PRACY



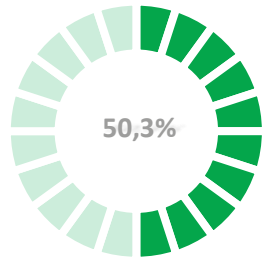
NIEPEŁNOSPRAWNI



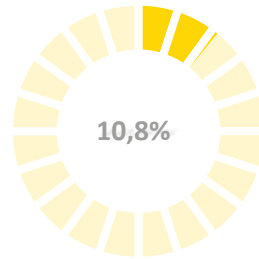
BEZ KWALIFIKACJI  
ZAWODOWYCH



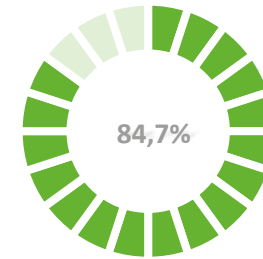
POWYŻEJ 50 ROKU  
ŻYCIA



DŁUGOTRWALE  
BEZROBOTNI



DO 25 ROKU ŻYCIA



BEZ PRAWA DO  
ZASIŁKU

Źródło: Opracowanie własne WUP w Szczecinie na podstawie danych GUS i sprawozdania MRIPS-01



WOJEWÓDZKI  
URZĄD PRACY  
W SZCZECINIE



# Bezrobocie rejestrowane w województwie zachodniopomorskim

/stan na koniec lutego 2023 roku/

- 👉 **7,1%** – stopa bezrobocia w województwie zachodniopomorskim – **bez zmian** w stosunku do stycznia 2023 r.,
- 👉 **5,5%** – stopa bezrobocia w Polsce – **bez zmian** w stosunku do stycznia 2023 r.,
- 👍 **spadek** stopy bezrobocia o **0,4** punktu procentowego w **województwie zachodniopomorskim** i o **0,4** punktu procentowego w **Polsce** w porównaniu do analogicznego okresu w roku ubiegłym (2023 do 2022 roku),
- 👍 **spadek** liczby zarejestrowanych bezrobotnych o **2,3** tys. osób w **województwie zachodniopomorskim** i **57,0** tys. osób w **Polsce** w porównaniu do analogicznego okresu w roku ubiegłym (2023 do 2022 roku),
- 👍 **kołobrzeski** – powiat (zachodniopomorskie) o najniższej stopie bezrobocia – **2,2%**,
- 👎 **białogardzki** – powiat (zachodniopomorskie) o najwyższej stopie bezrobocia – **17,6%**,
- 👉 udział bezrobotnych w wybranych kategoriach:
  - bez prawa do zasiłku – 84,7%,
  - do 25 roku życia – 10,8%,
  - długotrwale bezrobotni – 50,3%,
  - powyżej 50 roku życia – 28,9%,
  - bez kwalifikacji zawodowych – 35,9%,
  - niepełnosprawni – 5,7%.



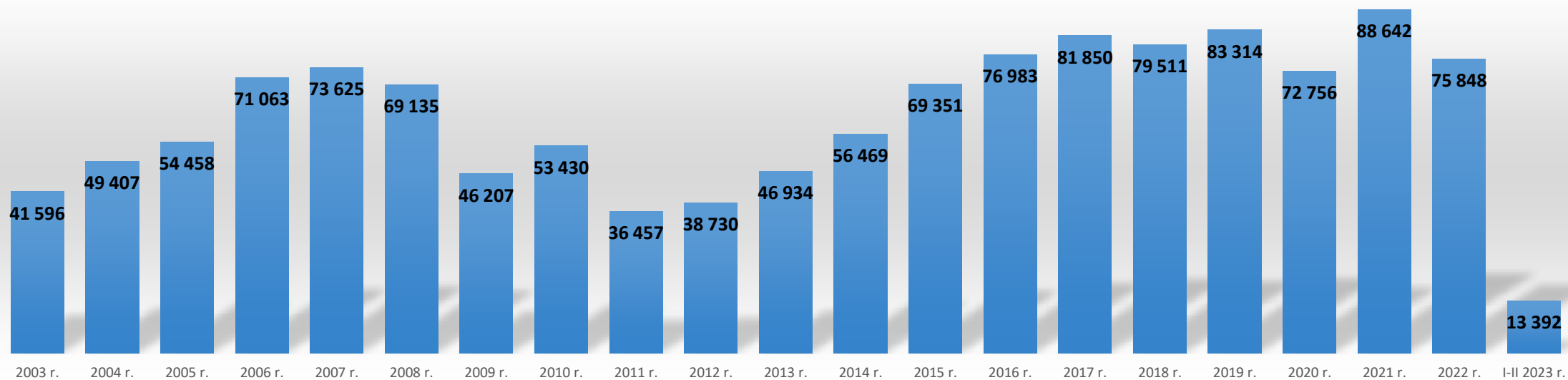
WOJEWÓDZKI  
URZĄD PRACY  
W SZCZECINIE



# LICZBA WOLNYCH MIEJSC PRACY I MIEJSC AKTYWIZACJI ZAWODOWEJ W WOJEWÓDZTWIE ZACHODNIOPOMORSKIM W LATACH 2003-2023

## Struktura ofert pracy w podziale na zawody w 2022 roku

- 29,0% Pracownicy wykonujący prace proste
- 20,4% Robotnicy przemysłowi i rzemieślnicy
- 14,0% Pracownicy usług i sprzedawcy
- 11,6% Pracownicy biurowi
- 10,4% Operatorzy i monterzy maszyn i urządzeń
- 5,8% Technicy i inny średni personel
- 5,5% Specjaliści
- 2,6% Rolnicy, ogrodnicy, leśnicy i rybacy
- 0,7% Przedstawiciele władz publicznych, wyżsi urzędnicy i kierownicy
- 0,0% Siły zbrojne



Źródło: Opracowanie własne WUP w Szczecinie na podstawie sprawozdania MRiPS-01



WOJEWÓDZKI  
URZĄD PRACY  
W SZCZECINIE



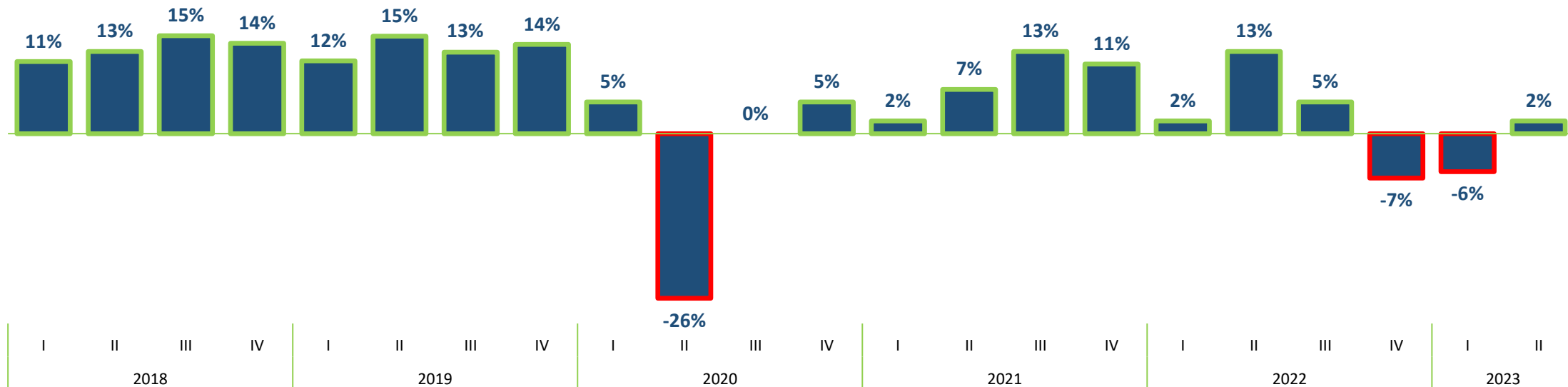


# NASTROJE ZATRUDNIENIOWE PRACODAWCÓW

Q2 | 2023

Prognoza zatrudnienia  
WOJ. ZACHODNIOPOMORSKIE

2%



WOJEWÓDZKI  
URZĄD PRACY  
W SZCZECINIE



Pomorze  
Zachodnie

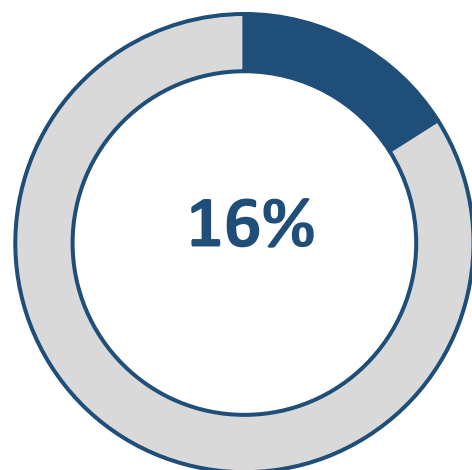
# NASTROJE ZATRUDNIENIOWE PRACODAWCÓW

Q2 | 2023

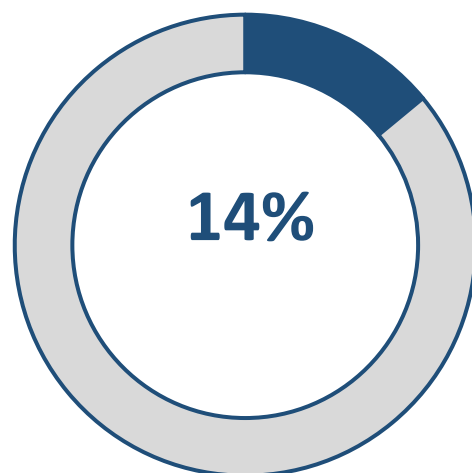
Prognoza zatrudnienia  
WOJ. ZACHODNIOPOMORSKIE

2%

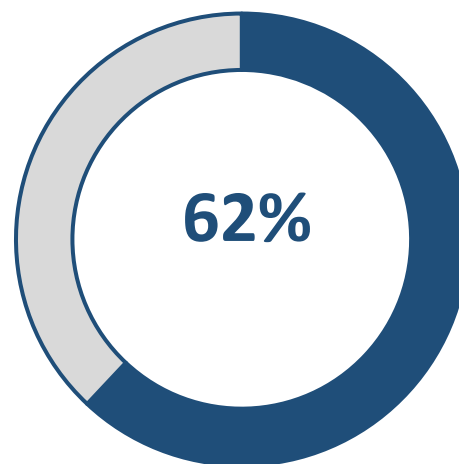
Wzrost/wyższy niż obecnie



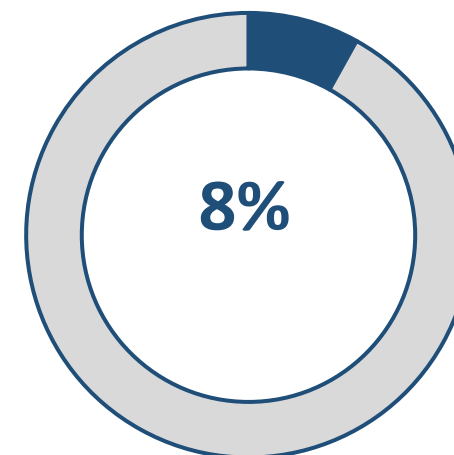
Spadek/n niższy niż obecnie



Bez zmian/na tym samym poziomie



Nie wiem/trudno powiedzieć



WOJEWÓDZKI  
URZĄD PRACY  
W SZCZECINIE



Pomorze  
Zachodnie

# NASTROJE ZATRUDNIENIOWE PRACODAWCÓW W WOJ. ZACHODNIOPOMORSKIM W II KWARTALE 2023 R.

Na podstawie najnowszych wyników badania „**Nastroje zatrudnieniowe pracodawców w województwie zachodniopomorskim w II kwartale 2023 roku**” można stwierdzić, że nastroje zachodniopomorskich pracodawców na przyszły kwartał br. są umiarkowanie optymistyczne.

Oznacza to, że mamy do czynienia z przewagą podmiotów gospodarki narodowej, w których przewiduje się w najbliższym kwartale zwiększenie zatrudnienia, nad podmiotami które planują zwolnienia. Spośród **737** biorących udział w badaniu pracodawców, **16%** przewiduje zwiększenie zatrudnienia, **14%** zamierza zredukować etaty, a **62%** nie planuje zmian w najbliższym kwartale.

**Prognoza netto zatrudnienia na najbliższe trzy miesiące wynosi +2%.**

W porównaniu z poprzednim kwartałem, nastroje zatrudnieniowe pracodawców uległy wyraźnej poprawie (wzrost wartości prognozy netto o 8 punktów procentowych w odniesieniu do prognozy deklarowanej dla pierwszego kwartału br. oraz o 9 punktów procentowych w porównaniu do czwartego kwartału 2022 roku). Wyraźne uaktywnienie się strony popytowej rynku pracy można traktować jako pozytywny prognostyk dla zachodniopomorskiego rynku pracy.



WOJEWÓDZKI  
URZĄD PRACY  
W SZCZECINIE



**Statystyki, badania i analizy** regionalnego i lokalnego rynku pracy województwa zachodniopomorskiego, dostępne są na stronie internetowej [www.wup.pl](http://www.wup.pl)

- Statystyki o rynku pracy w województwie, powiatach i gminach;
- Nastroje zatrudnieniowe pracodawców w województwie zachodniopomorskim;
- Barometr zawodów 2023 - Raport podsumowujący badanie w województwie zachodniopomorskim;
- Europejski Barometr Rynku Pracy;
- Sytuacja społeczno-zawodowa osób bezrobotnych w powiatowych urzędach pracy woj. zachodniopomorskiego;
- Bezrobocie rejestrowane w gminach województwa zachodniopomorskiego;
- Struktura bezrobocia w gminach województwa zachodniopomorskiego;
- Bezrobotni według rodzaju działalności ostatniego miejsca pracy w województwie zachodniopomorskim;
- Bezrobotni niepełnosprawni i niepełnosprawni poszukujący pracy niepozostający w zatrudnieniu w województwie zachodniopomorskim;
- Sytuacja osób młodych na rynku pracy w województwie zachodniopomorskim;
- Kobiety na zachodniopomorskim rynku pracy;
- Poradnictwo zawodowe, szkolenie bezrobotnych i poszukujących pracy, staż i przygotowanie zawodowe dorosłych;
- Osoby bezrobotne będące w szczególnej sytuacji na rynku pracy województwa zachodniopomorskiego;
- Diagnoza społeczno-gospodarcza poszczególnych grup osób objętych wsparciem w ramach Regionalnego Programu Operacyjnego Województwa Zachodniopomorskiego.



Wojewódzki Urząd Pracy w Szczecinie

ul. A. Mickiewicza 41

70-383 Szczecin

tel. + 48 91 42 56 100

fax + 48 91 42 56 103

e-mail: sekretariat@wup.pl



[www.wup.pl](http://www.wup.pl)



@wupszczecin



@WUP\_Szczecin



Wojewódzki Urząd Pracy w Szczecinie



WOJEWÓDZKI  
URZĄD PRACY  
W SZCZECINIE



Pomorze  
Zachodnie