




#zachodniopomorskie



#rynekpracy



#praca

RYNEK PRACY

WOJEWÓDZTWA ZACHODNIOPOMORSKIEGO
W LIPCU 2023 R.



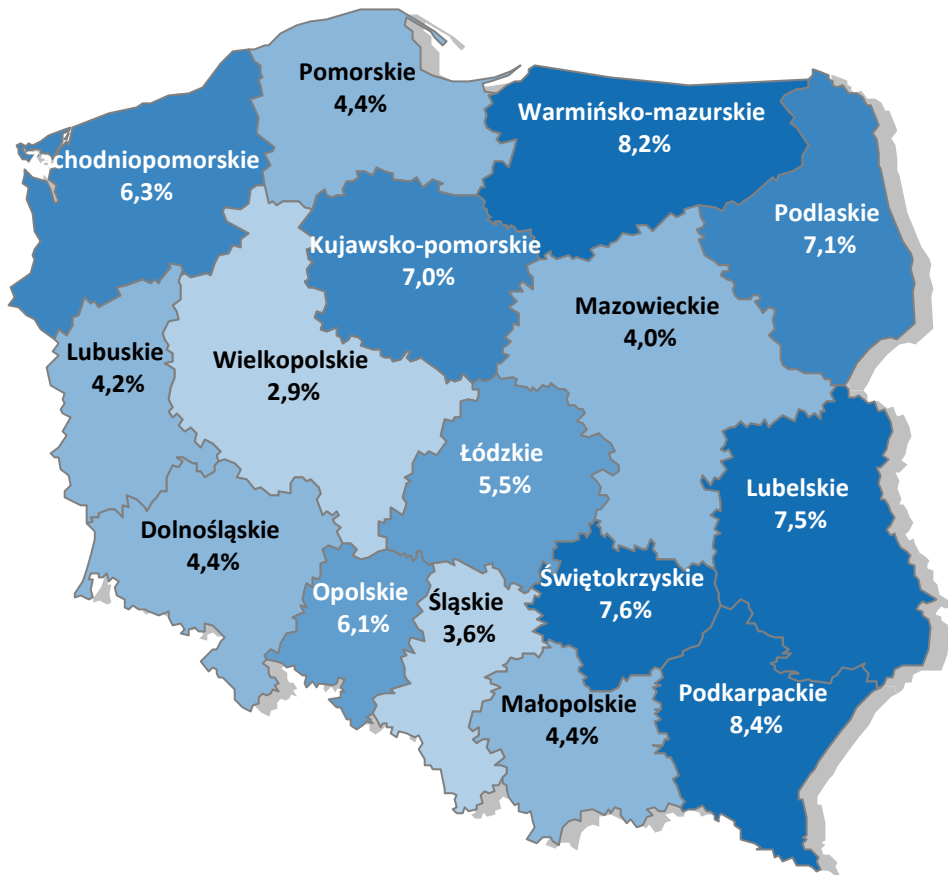
WOJEWÓDZKI
URZĄD PRACY
W SZCZECINIE



Pomorze
Zachodnie

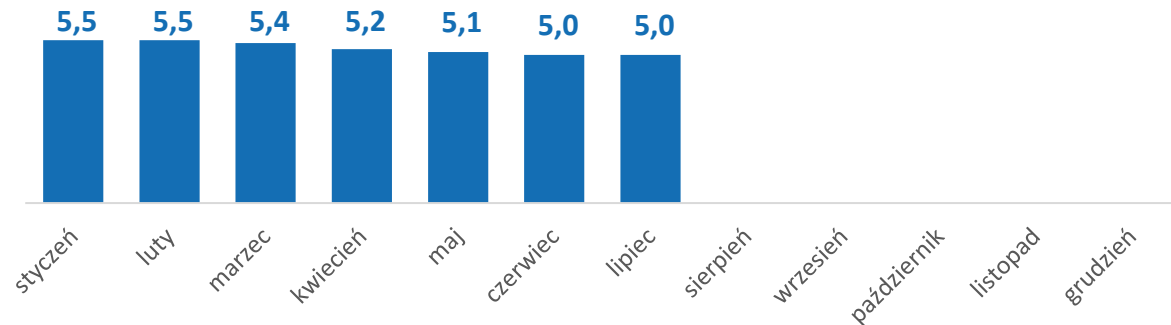
Stopa bezrobocia rejestrowanego w województwach

/stan na koniec lipca 2023 roku/




Stopa bezrobocia POLSKA

5,0%



MAKSYMALNA STOPA BEZROBOCIA



MINIMALNA STOPA BEZROBOCIA



Źródło: Opracowanie własne WUP w Szczecinie na podstawie danych GUS i sprawozdania MRIPS-01

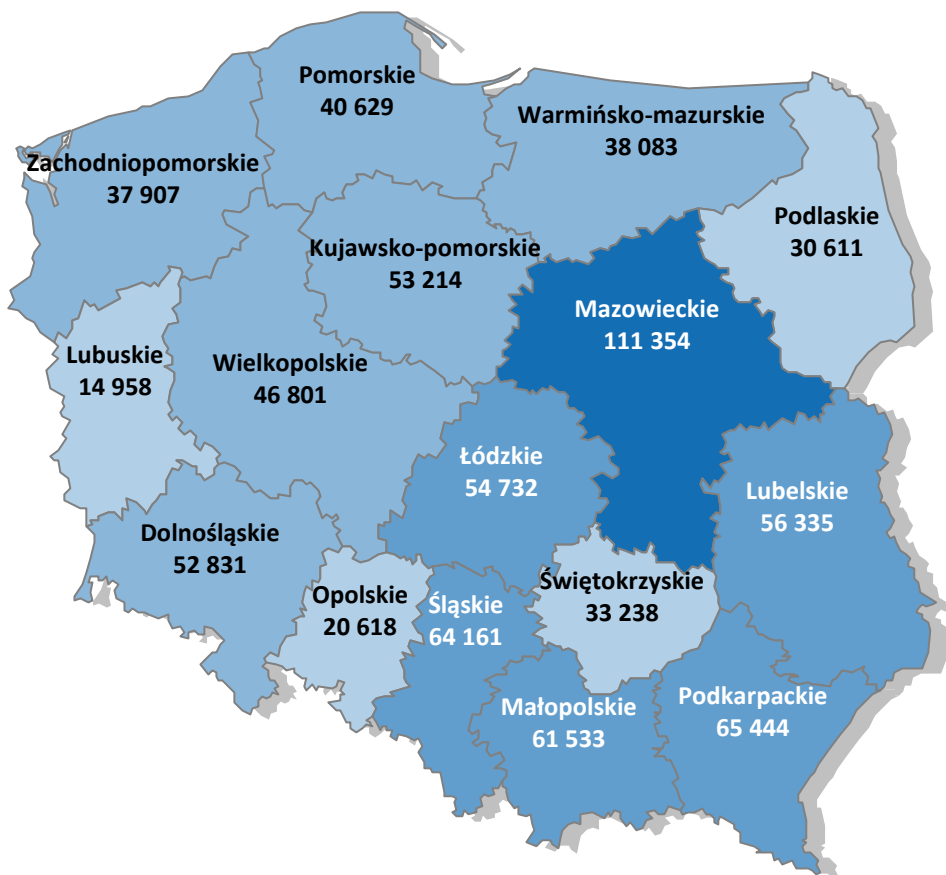


WOJEWÓDZKI
URZĄD PRACY
W SZCZECINIE



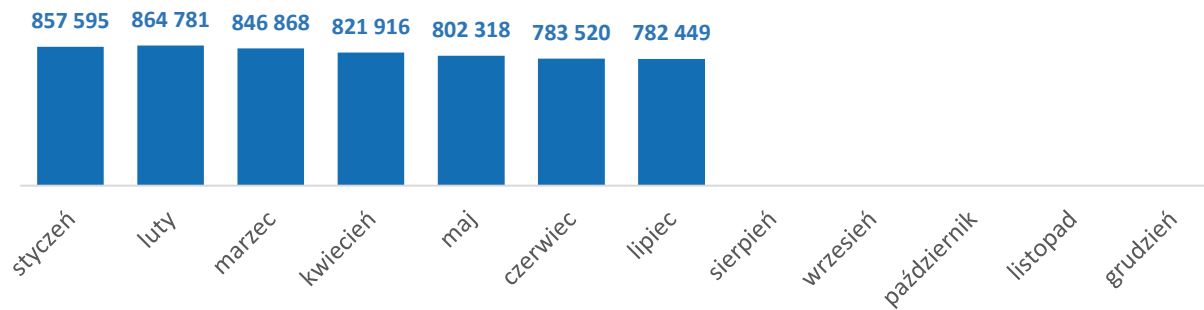
Liczba osób bezrobotnych w województwach

/ stan na koniec lipca 2023 roku /



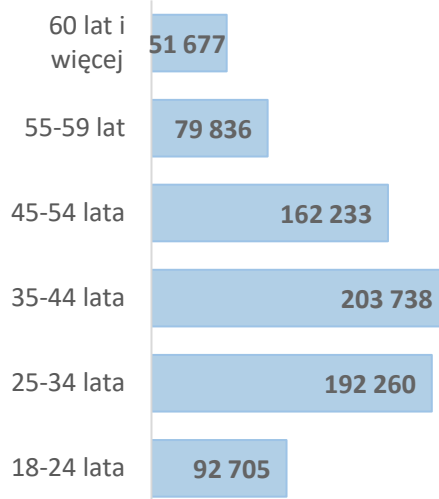
Liczba osób bezrobotnych POLSKA

782 449



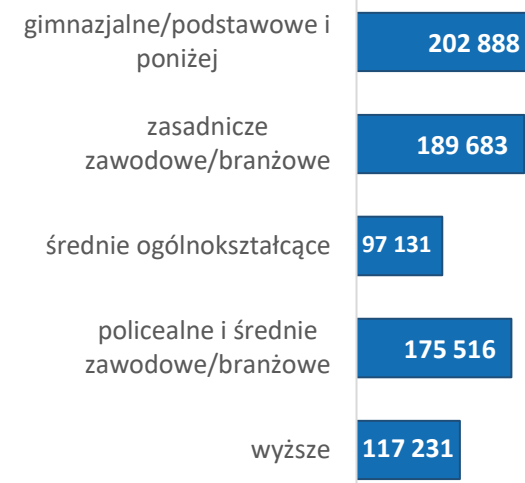
BEZROBOTNI WEDŁUG WIEKU

07 2023



BEZROBOTNI WEDŁUG WYKSZTAŁCENIA

07 2023



Źródło: Opracowanie własne WUP w Szczecinie na podstawie danych GUS i sprawozdania MRiPS-01

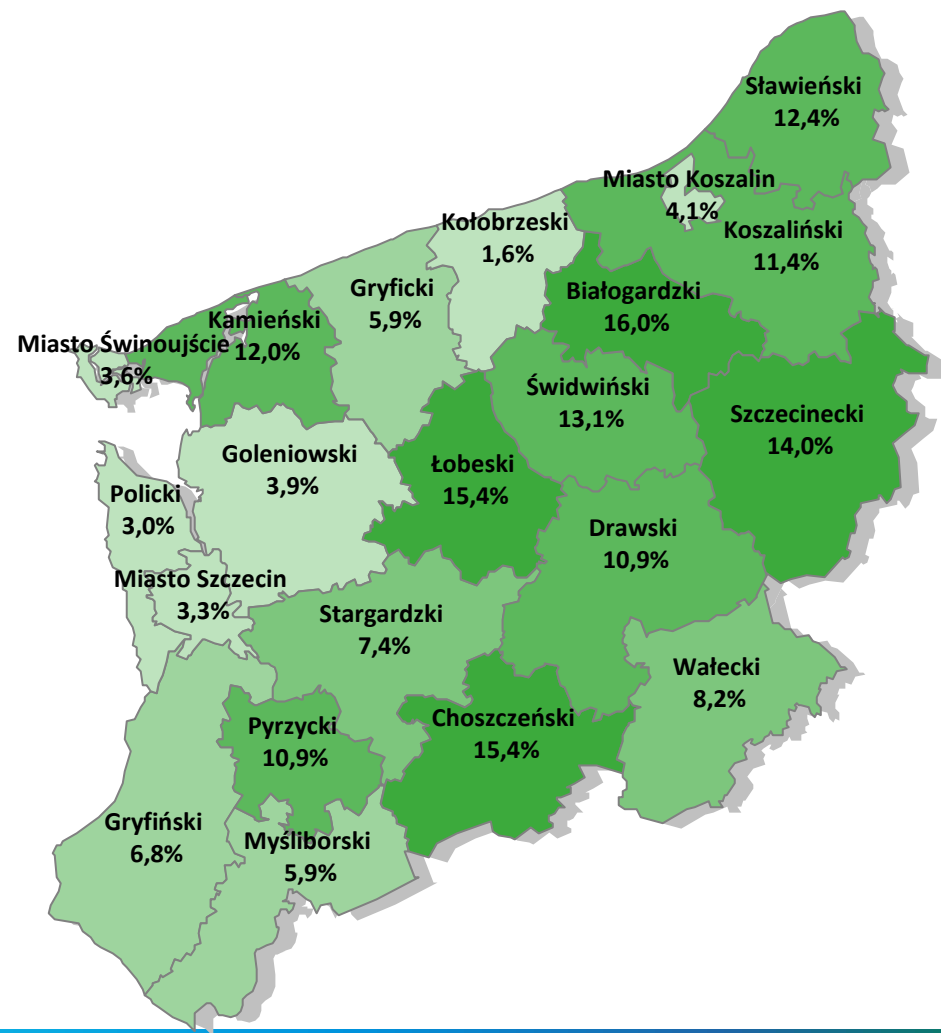


WOJEWÓDZKI
URZĄD PRACY
W SZCZECINIE

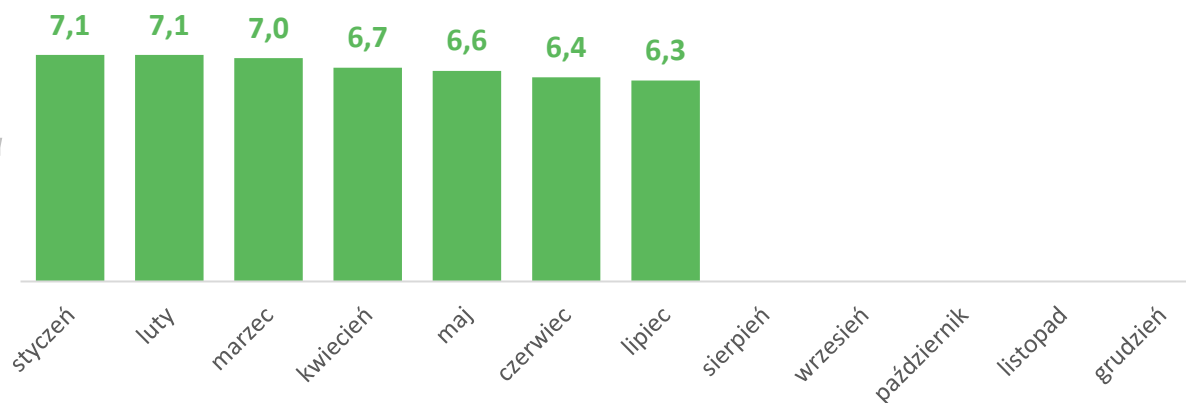


Stopa bezrobocia rejestrowanego w powiatach woj. zachodniopomorskiego

/stan na koniec lipca 2023 roku/



Stopa bezrobocia WOJ. ZACHODNIOPOMORSKIE 6,3%



MAKSYMALNA STOPA BEZROBOCIA

MINIMALNA STOPA BEZROBOCIA



Źródło: Opracowanie własne WUP w Szczecinie na podstawie danych GUS i sprawozdania MRiPS-01

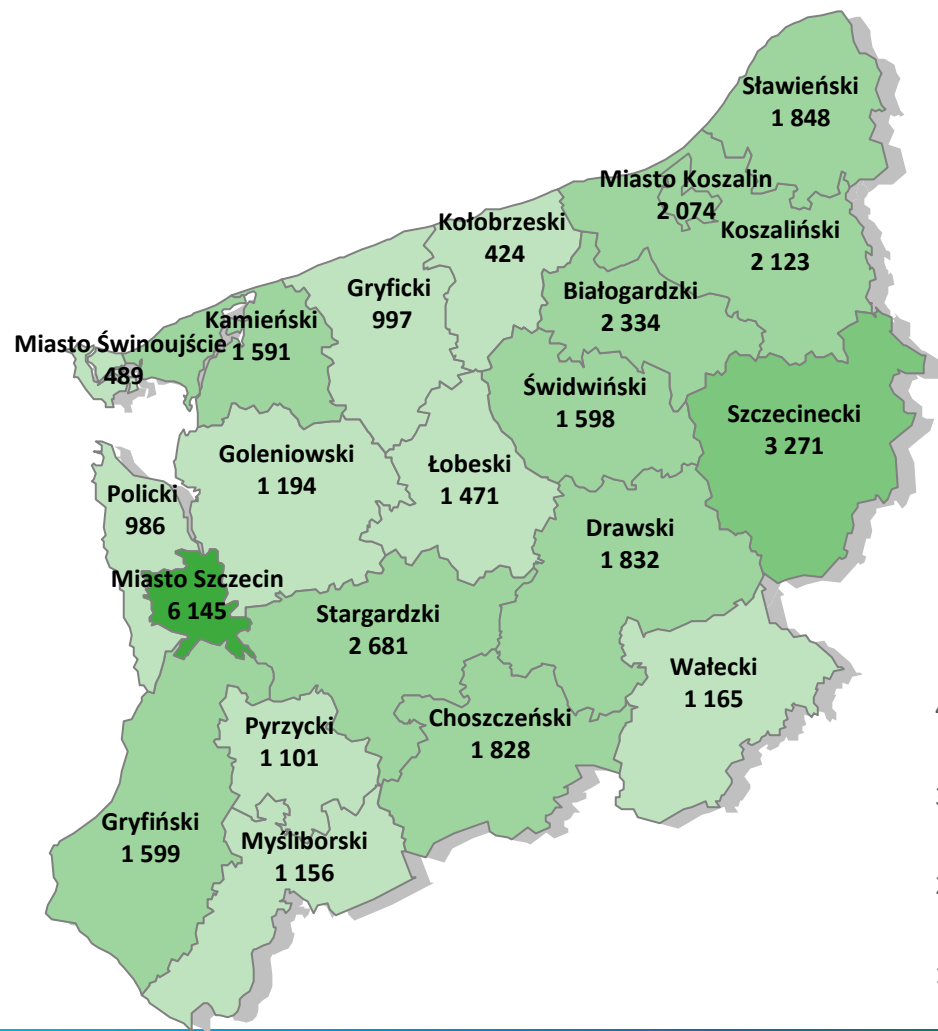


WOJEWÓDZKI
URZĄD PRACY
W SZCZECINIE



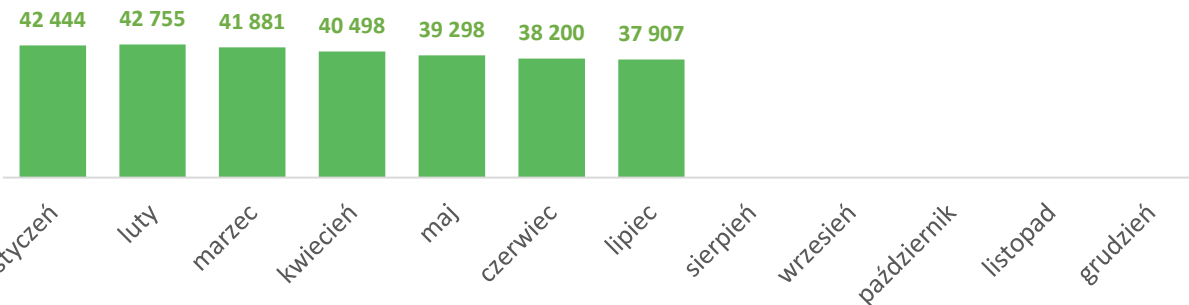
Liczba osób bezrobotnych w powiatach woj. zachodniopomorskiego

/stan na koniec lipca 2023 roku/



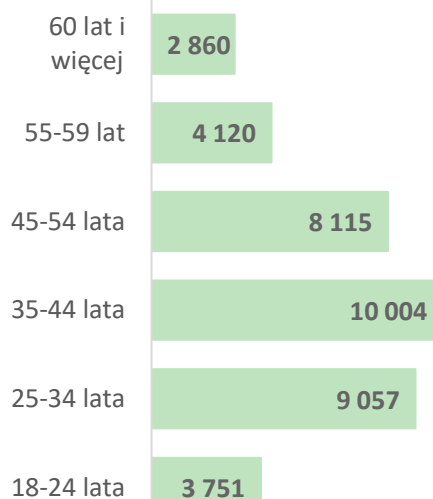
Liczba osób bezrobotnych WOJ. ZACHODNIOPOMORSKIE

37 907



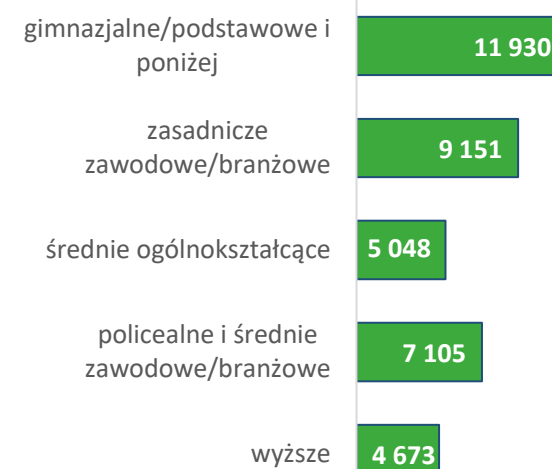
BEZROBOTNI WEDŁUG WIEKU

07 2023



BEZROBOTNI WEDŁUG WYKSZTAŁCENIA

07 2023



Źródło: Opracowanie własne WUP w Szczecinie na podstawie danych GUS i sprawozdania MRiPS-01



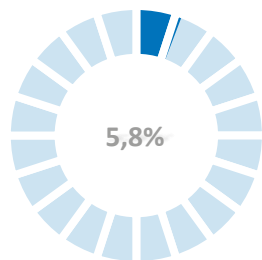
WOJEWÓDZKI
URZĄD PRACY
W SZCZECINIE



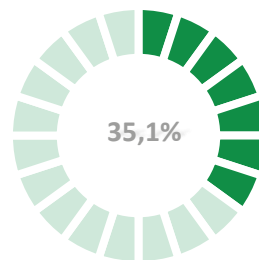
Bezrobocie rejestrowane w województwie zachodniopomorskim

/stan na koniec lipca 2023 roku/

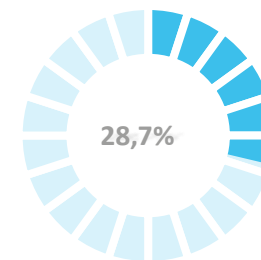
OSOBY BEZROBOTNE W SZCZEGÓLNEJ SYTUACJI NA RYNKU PRACY



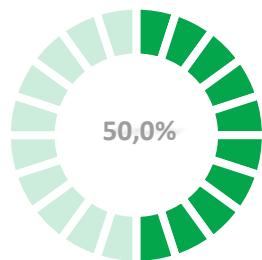
NIEPEŁNOSPRAWNI



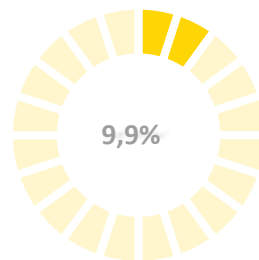
BEZ KWALIFIKACJI
ZAWODOWYCH



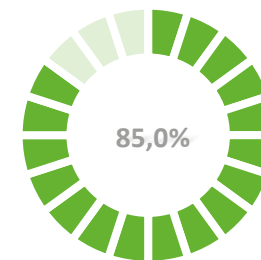
POWYŻEJ 50 ROKU
ŻYCIA



DŁUGOTRWALE
BEZROBOTNI



DO 25 ROKU ŻYCIA



BEZ PRAWA DO
ZASIŁKU

Źródło: Opracowanie własne WUP w Szczecinie na podstawie danych GUS i sprawozdania MRIPS-01



WOJEWÓDZKI
URZĄD PRACY
W SZCZECINIE



Bezrobocie rejestrowane w województwie zachodniopomorskim

/stan na koniec lipca 2023 roku/

- 👍 **6,3%** – stopa bezrobocia w województwie zachodniopomorskim – **spadek** stopy bezrobocia o **0,1** punktu procentowego w stosunku do czerwca 2023 r.,
- 👍 **5,0%** – stopa bezrobocia w Polsce – **bez zmiany** stopy bezrobocia w stosunku do czerwca 2023 r.,
- 👍 **spadek** stopy bezrobocia o **0,2** punktu procentowego w **województwie zachodniopomorskim** i o **0,2** punktu procentowego w **Polsce** w porównaniu do analogicznego okresu w roku ubiegłym (2023 do 2022 roku),
- 👍 **spadek** liczby zarejestrowanych bezrobotnych o **0,9** tys. osób w **województwie zachodniopomorskim** i **27,8** tys. osób w **Polsce** w porównaniu do analogicznego okresu w roku ubiegłym (2023 do 2022 roku),
- 👍 **kołobrzeski** – powiat (zachodniopomorskie) o najniższej stopie bezrobocia – **1,6%**,
- 👎 **białogardzki** – powiat (zachodniopomorskie) o najwyższej stopie bezrobocia – **16,0%**,
- 👍 udział bezrobotnych w wybranych kategoriach:
 - bez prawa do zasiłku – 85,0%,
 - do 25 roku życia – 9,9%,
 - długotrwale bezrobotni – 50,0%,
 - powyżej 50 roku życia – 28,7%,
 - bez kwalifikacji zawodowych – 35,1%,
 - niepełnosprawni – 5,8%.



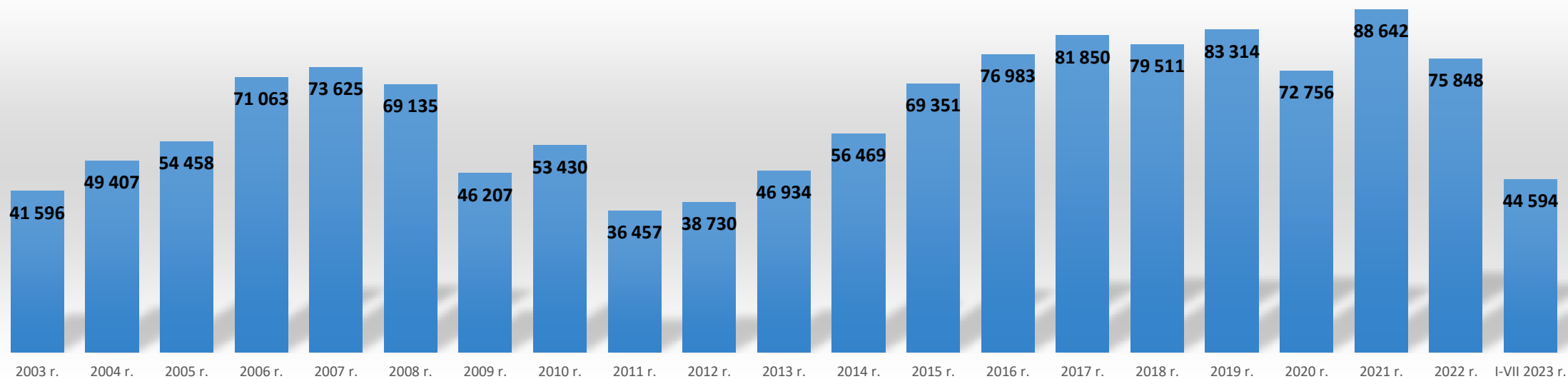
WOJEWÓDZKI
URZĄD PRACY
W SZCZECINIE



LICZBA WOLNYCH MIEJSC PRACY I MIEJSC AKTYWIZACJI ZAWODOWEJ W WOJEWÓDZTWIE ZACHODNIOPOMORSKIM W LATACH 2003-2023

Struktura ofert pracy
w podziale na zawody w I półroczu 2023 roku

- 33,3% Pracownicy wykonujący prace proste
- 17,7% Robotnicy przemysłowi i rzemieślnicy
- 13,9% Pracownicy usług i sprzedawcy
- 10,0% Pracownicy biurowi
- 9,5% Operatorzy i monterzy maszyn i urządzeń
- 7,4% Technicy i inny średni personel
- 5,0% Specjaliści
- 2,8% Rolnicy, ogrodnicy, leśnicy i rybacy
- 0,6% Przedstawiciele władz publicznych, wyżsi urzędnicy i kierownicy
- 0,0% Siły zbrojne



Źródło: Opracowanie własne WUP w Szczecinie na podstawie sprawozdania MRiPS-01



WOJEWÓDZKI
URZĄD PRACY
W SZCZECINIE

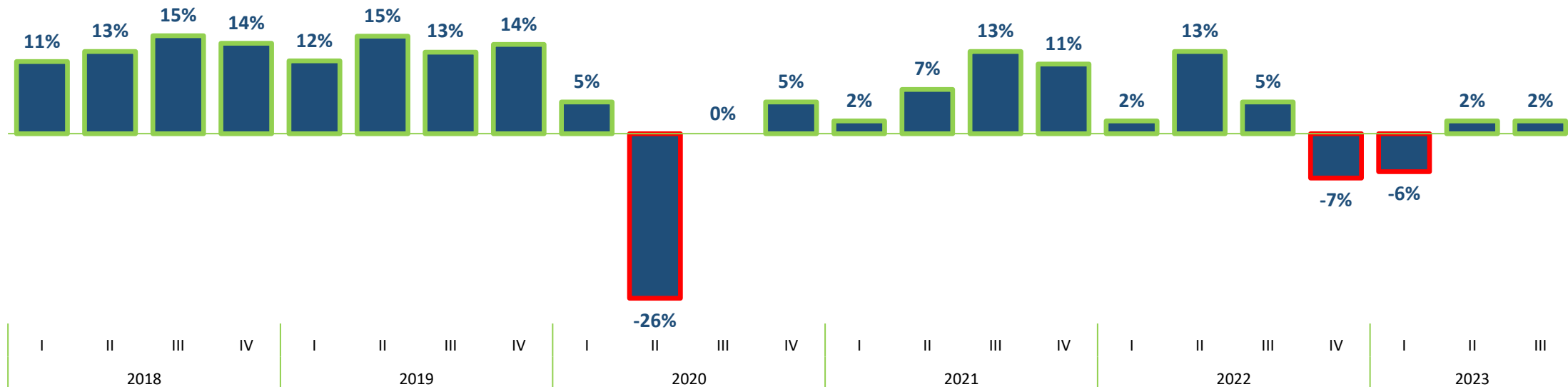


NASTROJE ZATRUDNIENIOWE PRACODAWCÓW

Q3 | 2023

Prognoza zatrudnienia
WOJ. ZACHODNIOPOMORSKIE

2%



WOJEWÓDZKI
URZĄD PRACY
W SZCZECINIE



Pomorze
Zachodnie

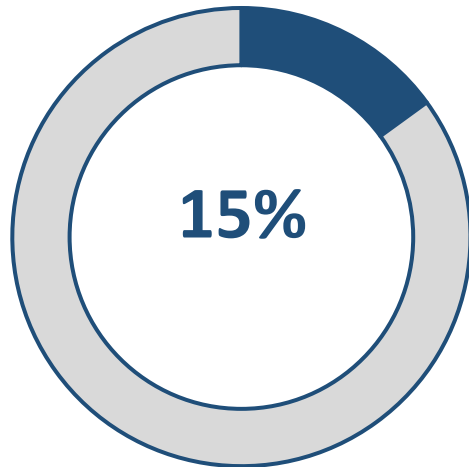
NASTROJE ZATRUDNIENIOWE PRACODAWCÓW

Q3 | 2023

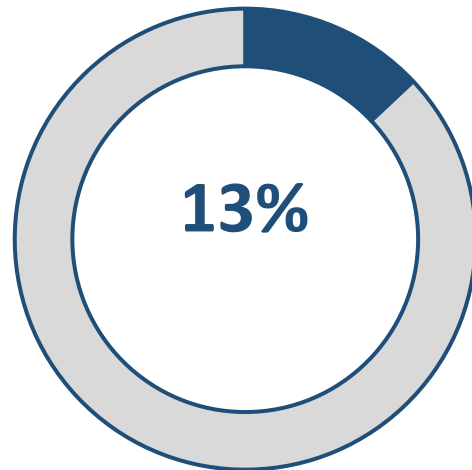
Prognoza zatrudnienia
WOJ. ZACHODNIOPOMORSKIE

2%

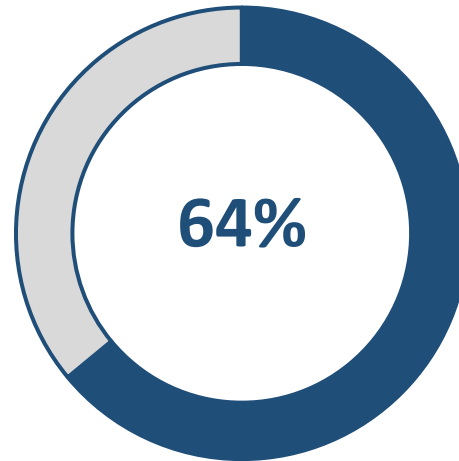
Wzrost/wyższy niż obecnie



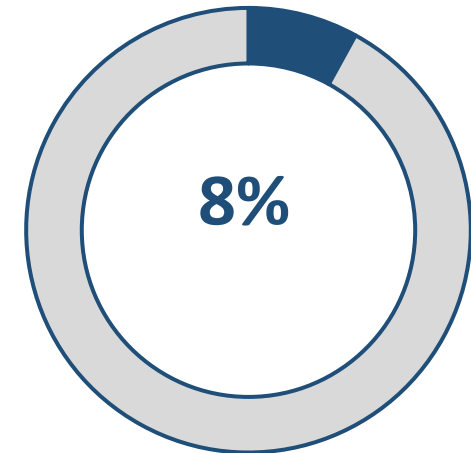
Spadek/nizszy niż obecnie



Bez zmian/na tym samym poziomie



Nie wiem/trudno powiedzieć



WOJEWÓDZKI
URZĄD PRACY
W SZCZECINIE



Pomorze
Zachodnie

NASTROJE ZATRUDNIENIOWE PRACODAWCÓW W WOJ. ZACHODNIOPOMORSKIM W III KWARTALE 2023 R.

Na podstawie najnowszych wyników badania „**Nastroje zatrudnieniowe pracodawców w województwie zachodniopomorskim w III kwartale 2023 roku**” można stwierdzić, że nastroje zachodniopomorskich pracodawców na przyszły kwartał br. są umiarkowanie optymistyczne.

Oznacza to, że mamy do czynienia z niewielką przewagą podmiotów gospodarki narodowej, w których przewiduje się w najbliższym kwartale zwiększenie zatrudnienia, nad podmiotami które planują zwolnienia. Spośród **669** biorących udział w badaniu pracodawców, **15%** przewiduje zwiększenie zatrudnienia, **13%** zamierza zredukować etaty, a **64%** nie planuje zmian. Z kolei 8% pracodawców nie potrafiło przewidzieć zmian poziomu zatrudnienia w perspektywie najbliższych 3 miesięcy i wybrało odpowiedź „trudno powiedzieć”.

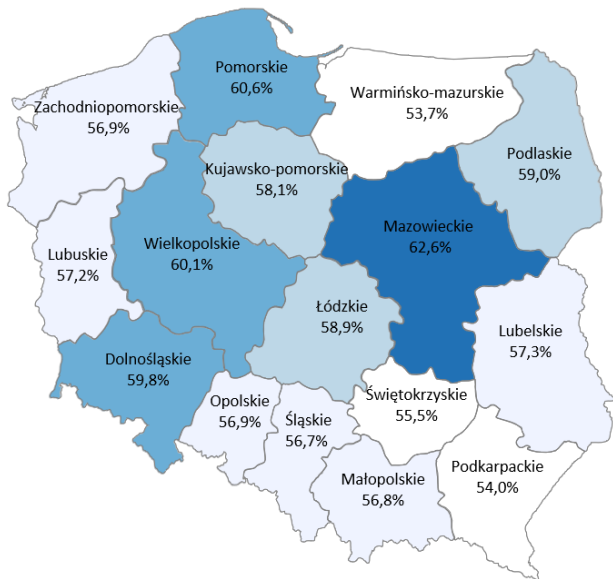
Prognoza netto zatrudnienia na najbliższe trzy miesiące wynosi +2%.

W porównaniu z poprzednim kwartałem, nastroje zatrudnieniowe pracodawców nie uległy zmianie i pozostały na tym samym poziomie. Tym samym mamy do czynienia nadal z niewielką przewagą postaw prozatrudnieniowych wśród biorących udział w badaniu podmiotach gospodarki narodowej.



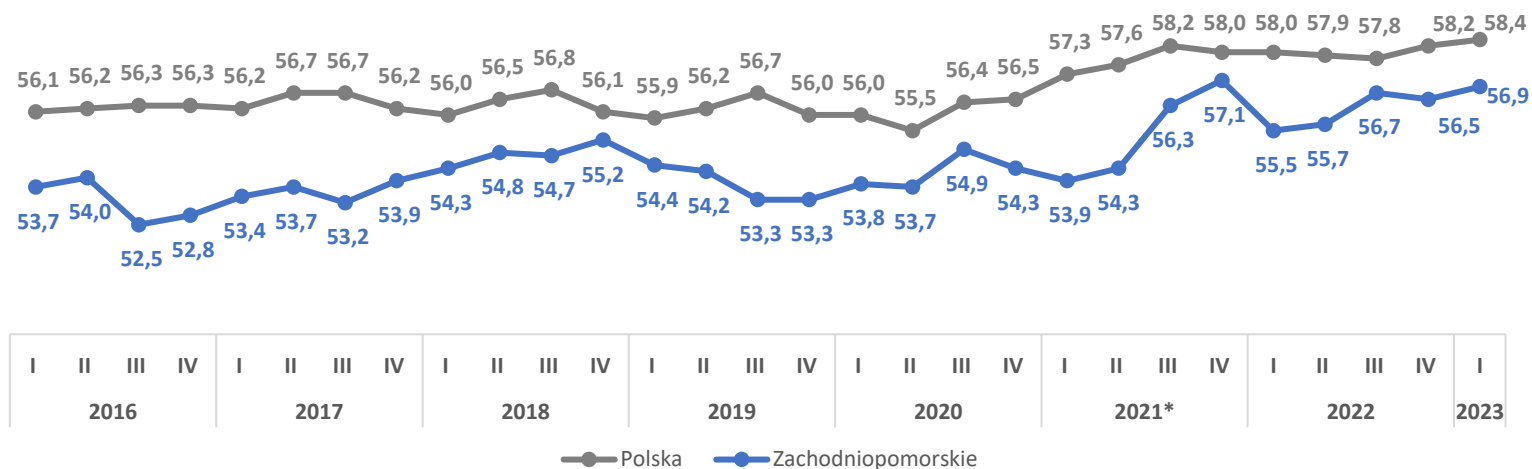
WOJEWÓDZKI
URZĄD PRACY
W SZCZECINIE



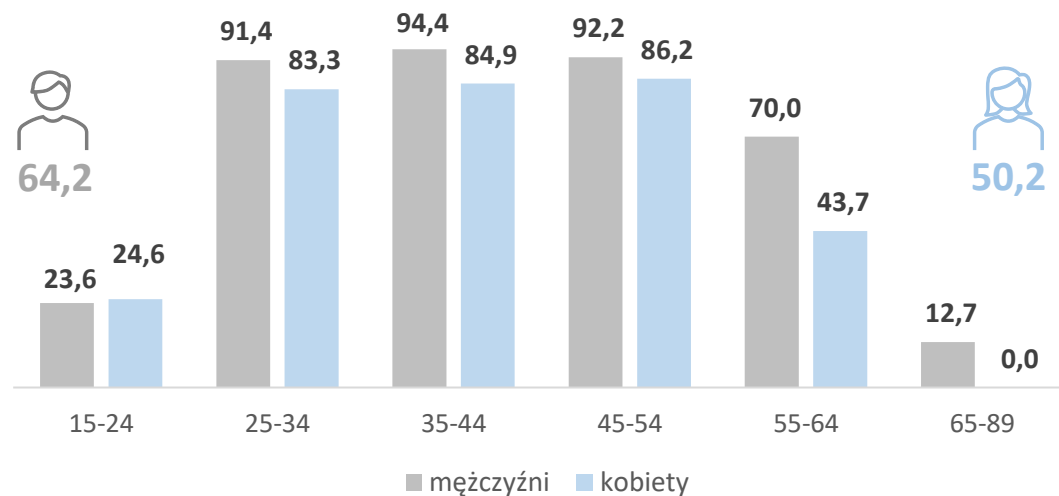
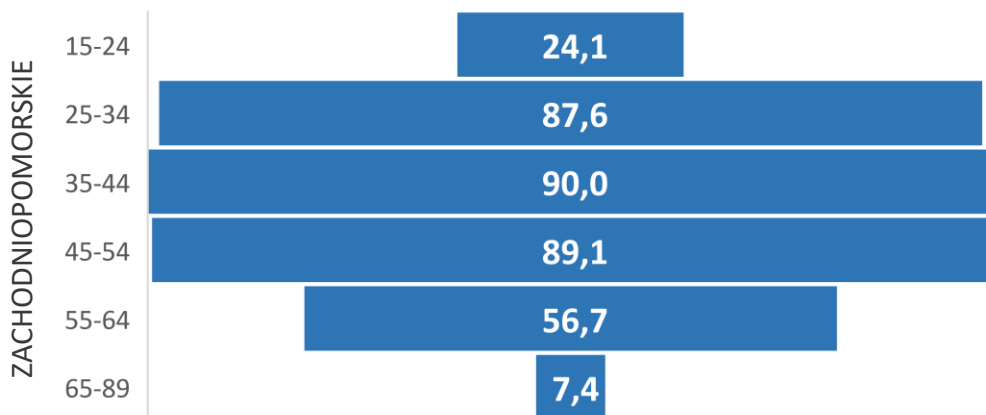


WSPÓŁCZYNNIK AKTYWNOŚCI ZAWODOWEJ W I KWARTALE 2023 (w %)

Udział aktywnych zawodowo w ogólnej liczbie ludności



WSPÓŁCZYNNIK AKTYWNOŚCI ZAWODOWEJ WG WIEKU

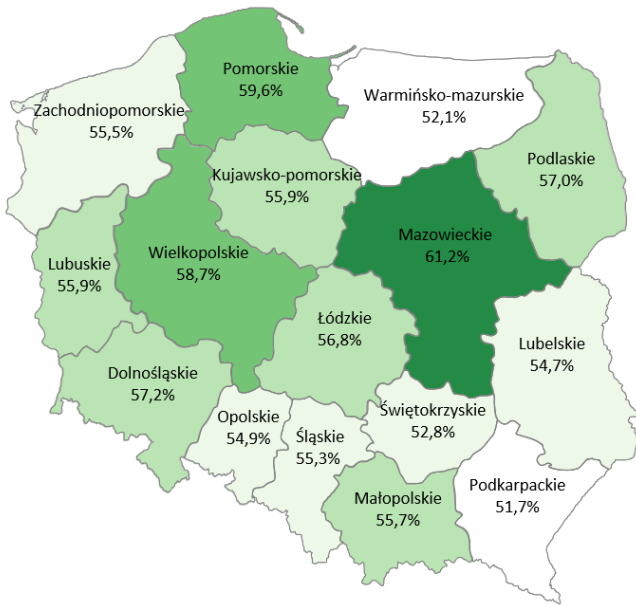


Źródło: opracowanie własne na podstawie danych GUS/BDL.



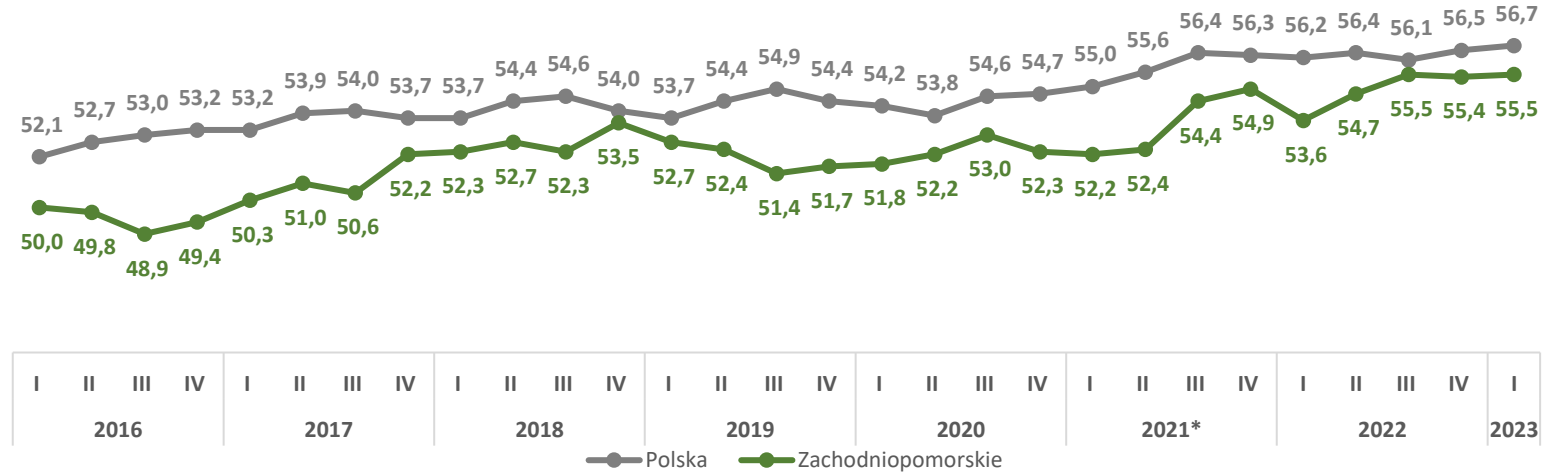
WOJEWÓDZKI
URZĄD PRACY
W SZCZECINIE



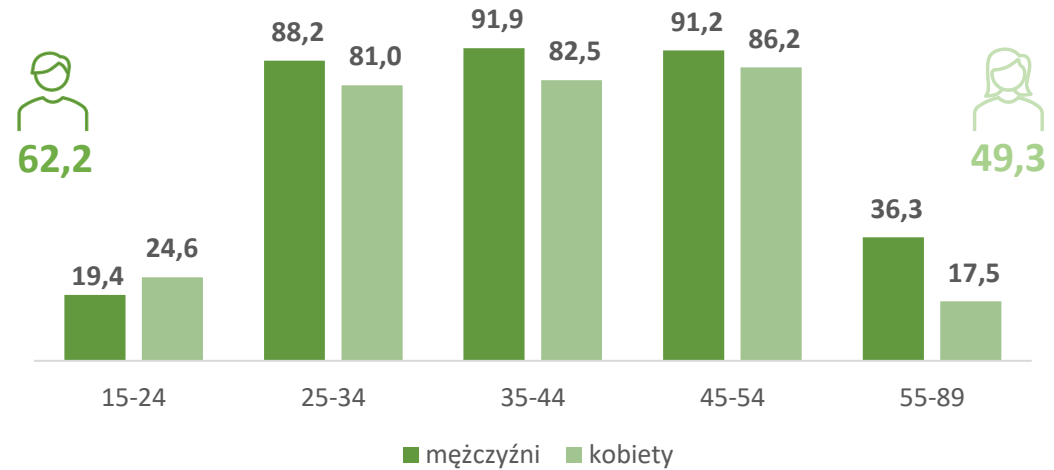
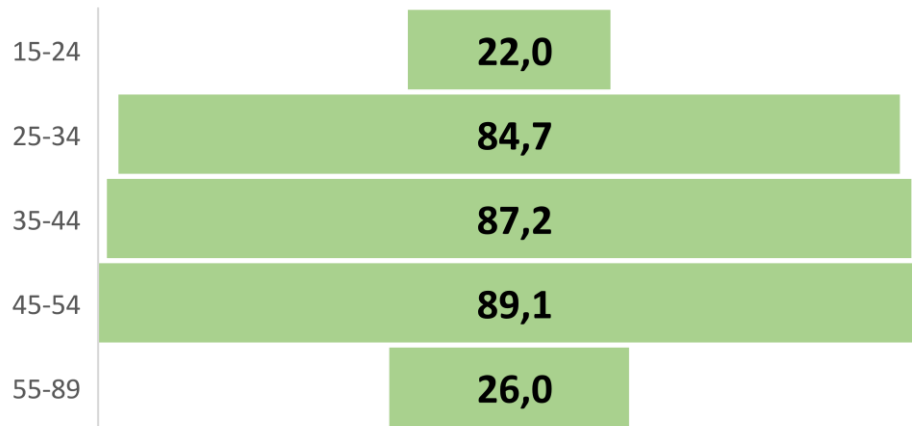


WSKAŹNIK ZATRUDNIENIA W I KWARTALE 2023 (w %)

Udział pracujących w ogólnej liczbie ludności



WSKAŹNIK ZATRUDNIENIA WG WIEKU



Źródło: opracowanie własne na podstawie danych GUS/BDL.



WOJEWÓDZKI
URZĄD PRACY
W SZCZECINIE



Pomorze
Zachodnie

BAROMETR ZAWODÓW 2023

WOJEWÓDZTWO ZACHODNIOPOMORSKIE

Wojewódzki Urząd Pracy w Szczecinie uczestniczył w ósmej edycji badania Barometr zawodów, które realizowane jest w naszym województwie od 2015 r. Stanowi ono krótkookresowy szacunek zapotrzebowania na zawody na poziomie powiatów i dla całego województwa. Szacuje się, że w 2023 roku nadal będą występować problemy z zaspokojeniem potrzeb kadrowych w kluczowych branżach dla naszego regionu.

Główne przyczyny deficytów zawodów w województwie zachodniopomorskim pozostają niezmiennie od kilku edycji badania. Z całą pewnością można podzielić je na dwie główne grupy, tj.: na przyczyny leżące po stronie kandydatów do pracy oraz wynikające z oferowanych przez pracodawców warunków zatrudnienia. Do pierwszej grupy zaliczyć możemy brak wymaganych kwalifikacji, brak doświadczenia, brak niezbędnych uprawnień, jak również brak chęci pracy w danym zawodzie. Wśród przyczyn leżących po stronie oferowanych warunków zatrudnienia, wymienić należy niskie wynagrodzenie, trudne warunki pracy oraz wymagana od pracodawców dużą dyspozycyjność.



Pełne zestawienie zawodów dla województwa zachodniopomorskiego oraz dla wszystkich powiatów dostępne jest pod adresem: <https://barometrzawodow.pl/#zachodniopomorskie>



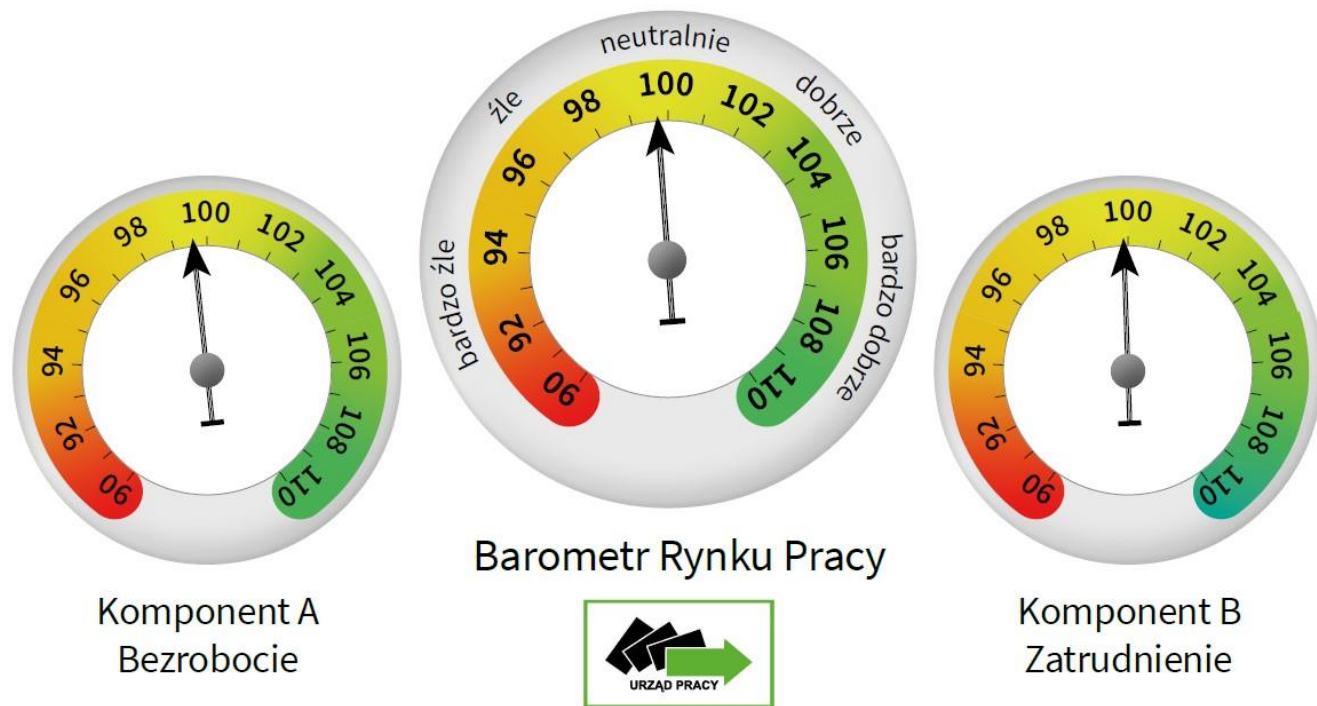
WOJEWÓDZKI
URZĄD PRACY
W SZCZECINIE



EUROPEJSKI BAROMETR RYNKU PRACY – wyniki badania dla POLSKI

Barometr Rynku Pracy Publicznych Służb Zatrudnienia –
sierpień 2023

Prognoza sytuacji na polskim rynku pracy na najbliższe trzy miesiące:



Źródło: badanie realizowane przez ekspertów rynku pracy z wojewódzkich i powiatowych urzędów pracy.

Wartość wiodącego wskaźnika **Barometru Europejskiego Rynku Pracy dla Polski** kolejny raz spadła i w sierpniu br. wyniosła **101,1** punktu, przez co niebezpiecznie zaczęła się zbliżać do neutralnej granicy 100 punktów. Niewątpliwym wpływem na to ma spadający wynik wskaźnika zatrudnienia (Komponent B) – spadek o 0,8 punktu do wartości **99,9**. Jednak największą zmianę odnotowano dla wskaźnika bezrobocia (Komponent A), który z wartości 101,6 punktu w lipcu br. obniżył się aż o 2 punkty do wartości **99,6**.

Europejski Barometr Rynku Pracy realizowany jest w ramach sieci Europejskich Publicznych Służb Zatrudnienia.

Badanie polega na ocenie perspektyw rozwoju bezrobocia (**komponent A**) i zatrudnienia (**komponent B**). Skala komponentów waha się od 90 (rozwój bardzo słaby) do 110 (rozwój bardzo dobry). Średnia składowych „bezrobocie” i „zatrudnienie” stanowi całkowitą wartość barometru. Wskaźnik ten przedstawia zatem perspektywę ogólnego rozwoju rynku pracy.



WOJEWÓDZKI
URZĄD PRACY
W SZCZECINIE



Statystyki, badania i analizy regionalnego i lokalnego rynku pracy województwa zachodniopomorskiego, dostępne są na stronie internetowej www.wup.pl

- Statystyki o rynku pracy w województwie, powiatach i gminach;
- Nastroje zatrudnieniowe pracodawców w województwie zachodniopomorskim;
- Barometr zawodów 2023 - Raport podsumowujący badanie w województwie zachodniopomorskim;
- Europejski Barometr Rynku Pracy;
- Sytuacja społeczno-zawodowa osób bezrobotnych w powiatowych urzędach pracy woj. zachodniopomorskiego;
- Bezrobocie rejestrowane w gminach województwa zachodniopomorskiego;
- Struktura bezrobocia w gminach województwa zachodniopomorskiego;
- Bezrobotni według rodzaju działalności ostatniego miejsca pracy w województwie zachodniopomorskim;
- Bezrobotni niepełnosprawni i niepełnosprawni poszukujący pracy niepozostający w zatrudnieniu w województwie zachodniopomorskim;
- Sytuacja osób młodych na rynku pracy w województwie zachodniopomorskim;
- Kobiety na zachodniopomorskim rynku pracy;
- Poradnictwo zawodowe, szkolenie bezrobotnych i poszukujących pracy, staż i przygotowanie zawodowe dorosłych;
- Osoby bezrobotne będące w szczególnej sytuacji na rynku pracy województwa zachodniopomorskiego.



Wojewódzki Urząd Pracy w Szczecinie

ul. A. Mickiewicza 41

70-383 Szczecin

tel. + 48 91 42 56 100

fax + 48 91 42 56 103

e-mail: sekretariat@wup.pl



www.wup.pl



@wupszczecin



@WUP_Szczecin



Wojewódzki Urząd Pracy w Szczecinie



WOJEWÓDZKI
URZĄD PRACY
W SZCZECINIE



Pomorze
Zachodnie