




#zachodniopomorskie



#rynekpracy



#praca

RYNEK PRACY

WOJEWÓDZTWA ZACHODNIOPOMORSKIEGO W LIPCU 2022 R.



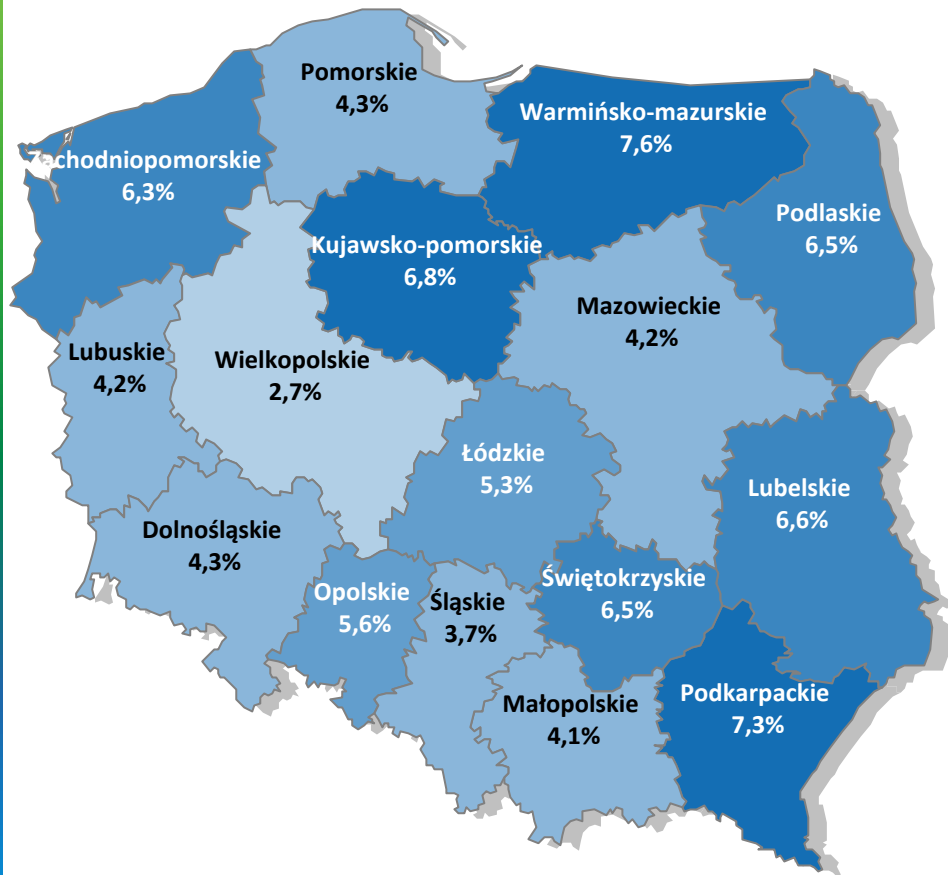
WOJEWÓDZKI
URZĄD PRACY
W SZCZECINIE



Pomorze
Zachodnie

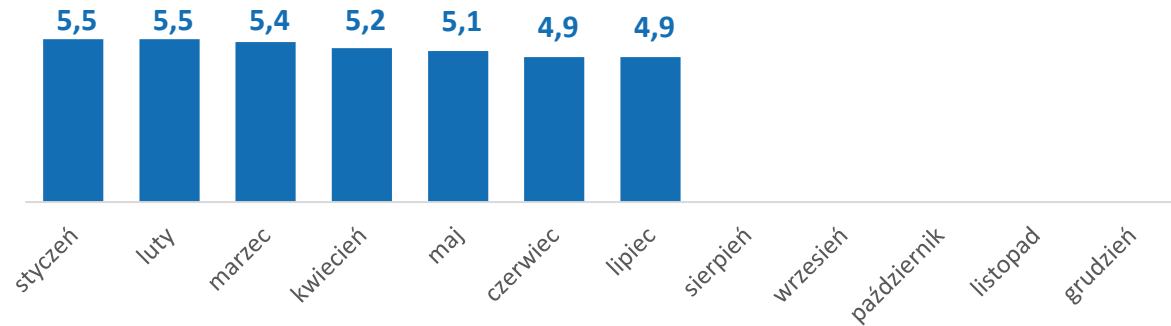
Stopa bezrobocia rejestrowanego w województwach

/stan na koniec lipca 2022 roku/



Stopa bezrobocia POLSKA

4,9%



MAKSYMALNA STOPA BEZROBOCIA



MINIMALNA STOPA BEZROBOCIA



Źródło: Opracowanie własne WUP w Szczecinie na podstawie danych GUS i sprawozdania MRiPS-01

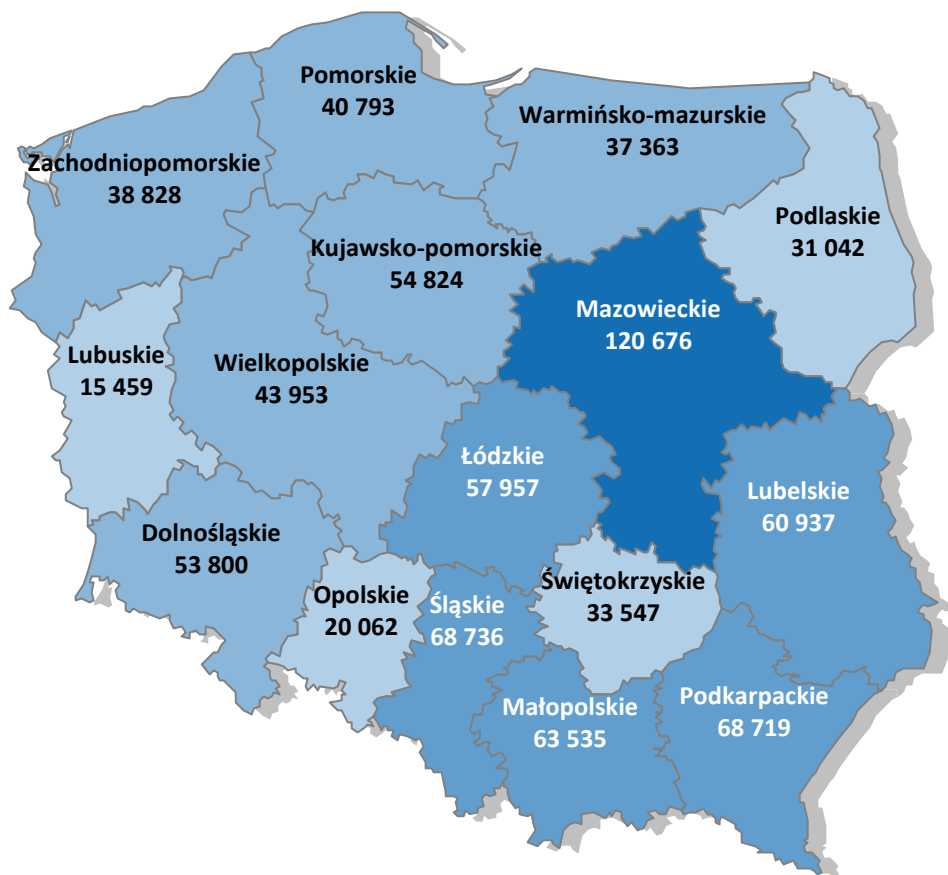


WOJEWÓDZKI
URZĄD PRACY
W SZCZECINIE



Liczba osób bezrobotnych w województwach

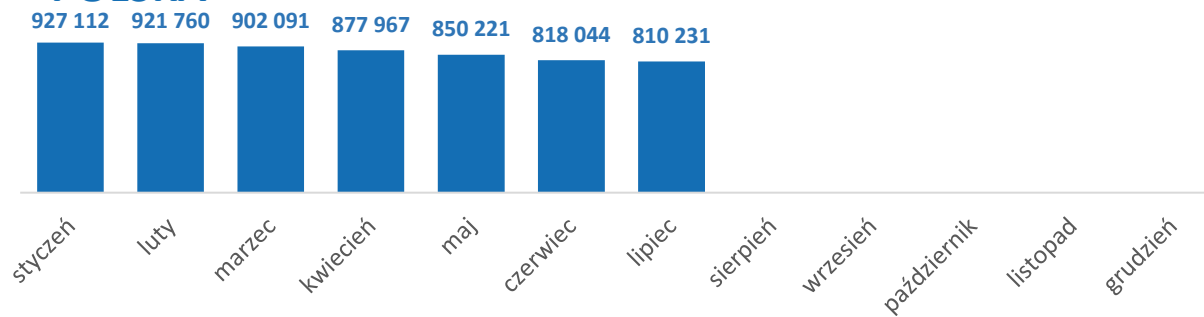
/ stan na koniec lipca 2022 roku /



Liczba osób bezrobotnych

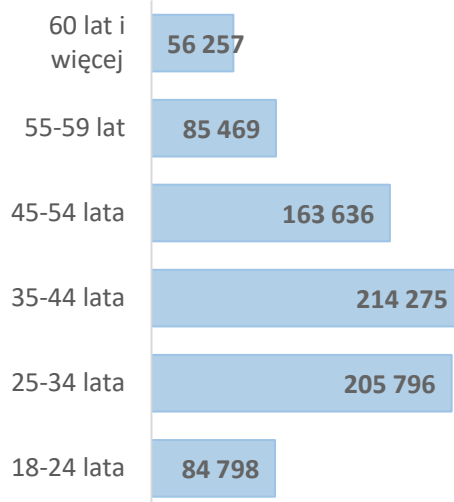
810 231

POLSKA



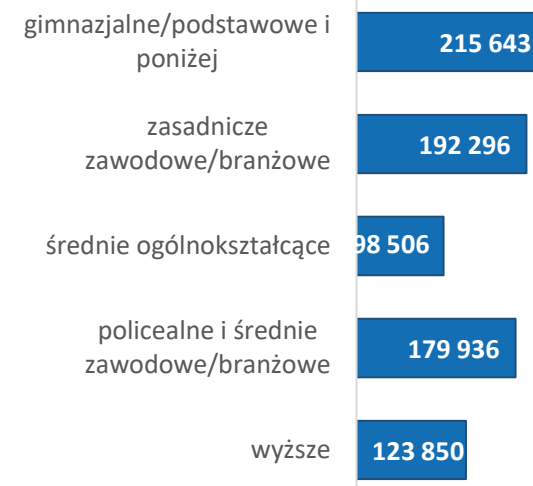
BEZROBOTNI WEDŁUG WIEKU

07 2022



BEZROBOTNI WEDŁUG WYKSZTAŁCENIA

07 2022



Źródło: Opracowanie własne WUP w Szczecinie na podstawie danych GUS i sprawozdania MRiPS-01

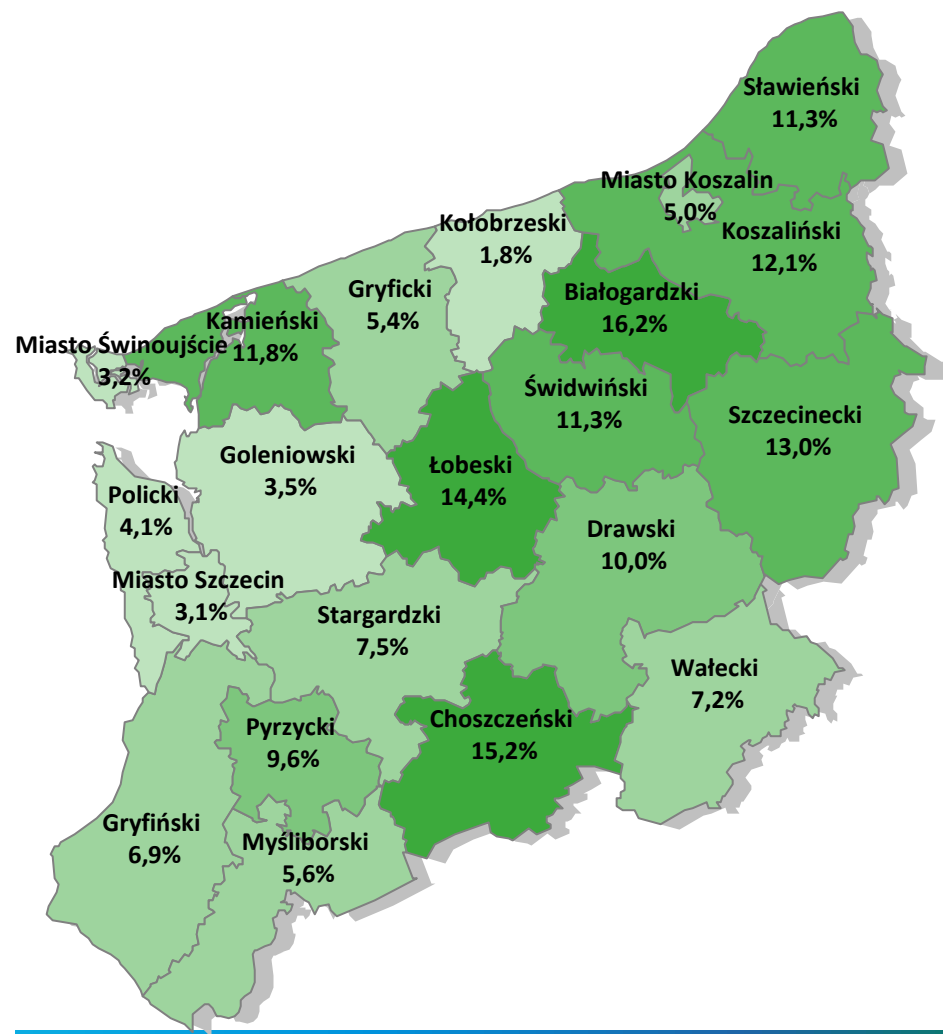


WOJEWÓDZKI
URZĄD PRACY
W SZCZECINIE

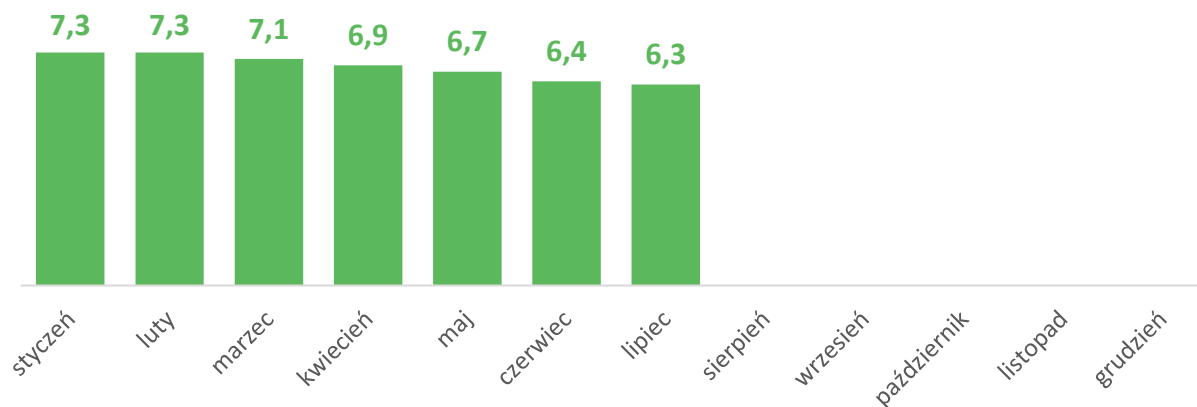


Stopa bezrobocia rejestrowanego w powiatach woj. zachodniopomorskiego

/stan na koniec lipca 2022 roku/



Stopa bezrobocia WOJ. ZACHODNIOPOMORSKIE 6,3%



MAKSYMALNA STOPA BEZROBOCIA

MINIMALNA STOPA BEZROBOCIA



Źródło: Opracowanie własne WUP w Szczecinie na podstawie danych GUS i sprawozdania MRiPS-01

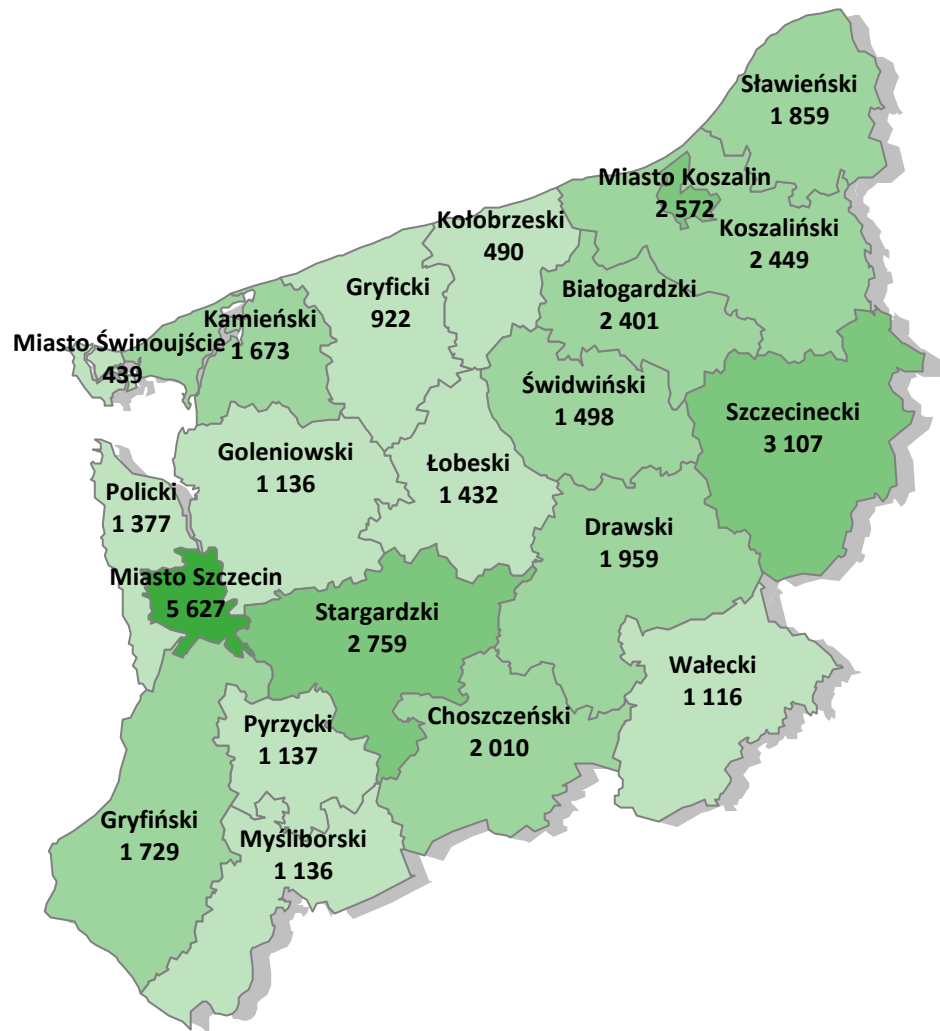


WOJEWÓDZKI
URZĄD PRACY
W SZCZECINIE



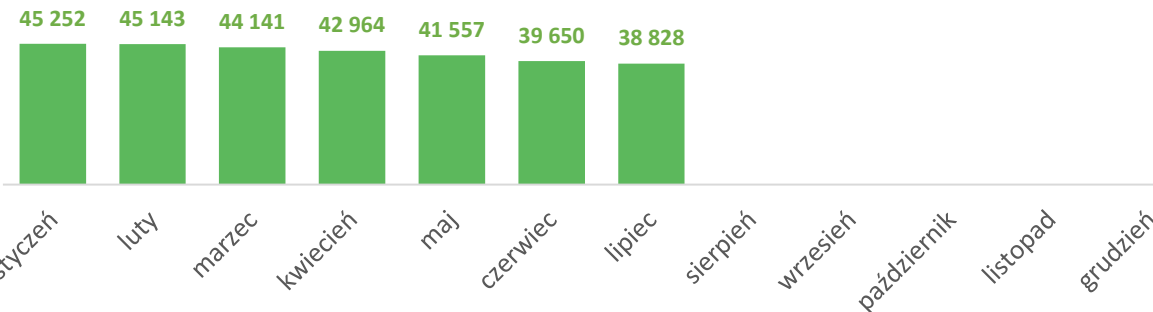
Liczba osób bezrobotnych w powiatach woj. zachodniopomorskiego

/stan na koniec lipca 2022 roku/



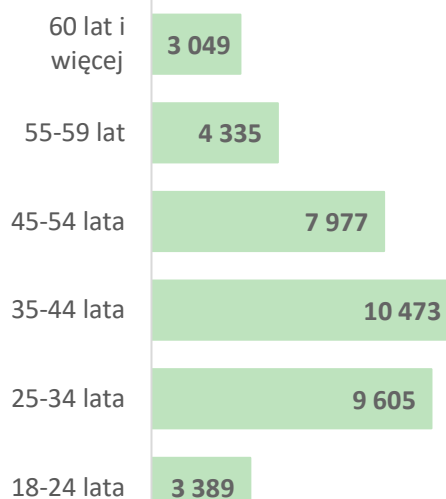
Liczba osób bezrobotnych WOJ. ZACHODNIOPOMORSKIE

38 828



BEZROBOTNI WEDŁUG WIEKU

07 2022



BEZROBOTNI WEDŁUG WYKSZTAŁCENIA

07 2022



Źródło: Opracowanie własne WUP w Szczecinie na podstawie danych GUS i sprawozdania MRIPS-01



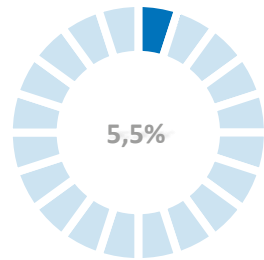
WOJEWÓDZKI
URZĄD PRACY
W SZCZECINIE



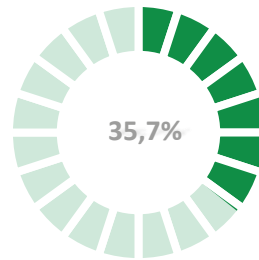
Bezrobocie rejestrowane w województwie zachodniopomorskim

/stan na koniec lipca 2022 roku/

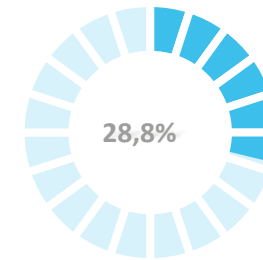
OSOBY BEZROBOTNE W SZCZEGÓLNEJ SYTUACJI NA RYNKU PRACY



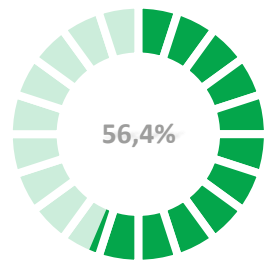
NIEPEŁNOSPRAWNI



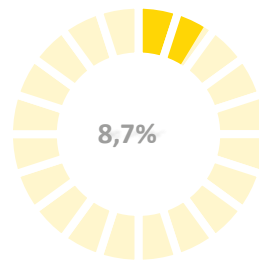
BEZ KWALIFIKACJI
ZAWODOWYCH



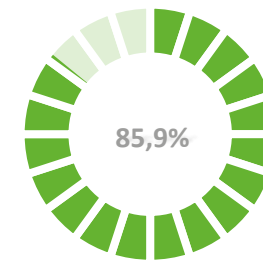
POWYŻEJ 50 ROKU
ŻYCIA



DŁUGOTRWALE
BEZROBOTNI



DO 25 ROKU ŻYCIA



BEZ PRAWA DO
ZASIŁKU

Źródło: Opracowanie własne WUP w Szczecinie na podstawie danych GUS i sprawozdania MRIPS-01



WOJEWÓDZKI
URZĄD PRACY
W SZCZECINIE



Bezrobocie rejestrowane w województwie zachodniopomorskim

/stan na koniec lipca 2022 roku/

- 👍 **6,3%** – stopa bezrobocia w województwie zachodniopomorskim – **spadek o 0,1** punktu procentowego w stosunku do czerwca 2022 r.,
- 👍 **4,9%** – stopa bezrobocia w Polsce – **bez zmian** w stosunku do czerwca 2022 r.,
- 👍 **spadek** stopy bezrobocia o **1,4** punktu procentowego w **województwie zachodniopomorskim** i o **1,0** punktu procentowego w **Polsce** w porównaniu do analogicznego okresu w roku ubiegłym (2022 do 2021 roku),
- 👍 **spadek** liczby zarejestrowanych bezrobotnych o **8,4** tys. osób w **województwie zachodniopomorskim** i **164,7** tys. osób w **Polsce** w porównaniu do analogicznego okresu w roku ubiegłym (2022 do 2021 roku),
- 👍 **kołobrzeski** – powiat (zachodniopomorskie) o najniższej stopie bezrobocia – **1,8%**,
- 👎 **białogardzki** – powiat (zachodniopomorskie) o najwyższej stopie bezrobocia – **16,2%**,
- 👍 udział bezrobotnych w wybranych kategoriach:
 - bez prawa do zasiłku – 85,9%,
 - do 25 roku życia – 8,7%,
 - długotrwale bezrobotni – 56,4%,
 - powyżej 50 roku życia – 28,8%,
 - bez kwalifikacji zawodowych – 35,7%,
 - niepełnosprawni – 5,5%.



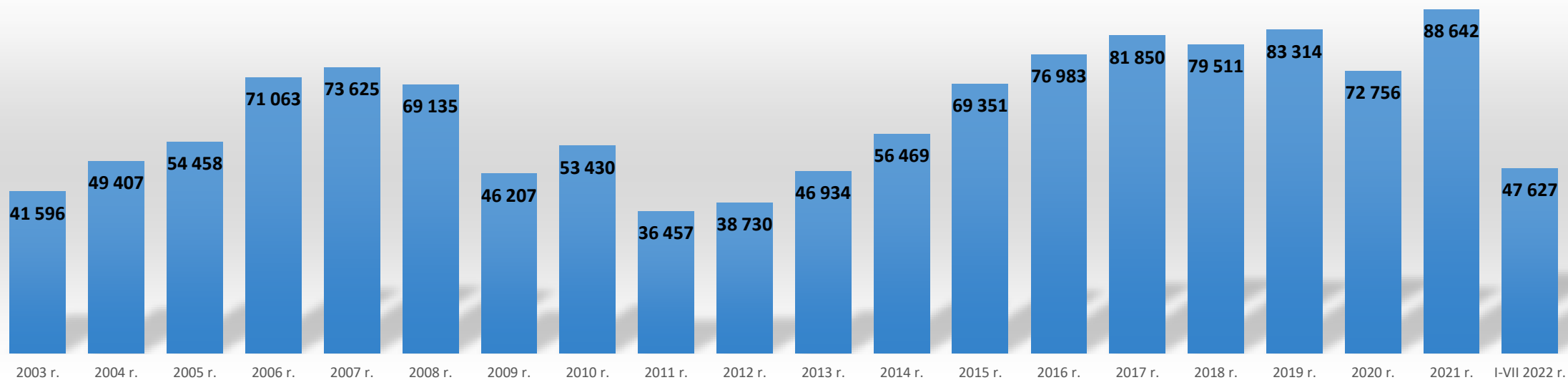
WOJEWÓDZKI
URZĄD PRACY
W SZCZECINIE



LICZBA WOLNYCH MIEJSC PRACY I MIEJSC AKTYWIZACJI ZAWODOWEJ W WOJEWÓDZTWIE ZACHODNIOPOMORSKIM W LATACH 2003-2022

Struktura ofert pracy
w podziale na zawody w I półroczu 2022 roku

- 29,1% Pracownicy wykonujący prace proste
- 18,7% Robotnicy przemysłowi i rzemieślnicy
- 15,5% Pracownicy usług i sprzedawcy
- 11,0% Pracownicy biurowi
- 10,1% Operatorzy i monterzy maszyn i urządzeń
- 5,9% Technicy i inny średni personel
- 5,0% Specjaliści
- 4,0% Rolnicy, ogrodnicy, leśnicy i rybacy
- 0,7% Przedstawiciele władz publicznych, wyżsi urzędnicy i kierownicy
- 0,0% Siły zbrojne



Źródło: Opracowanie własne WUP w Szczecinie na podstawie sprawozdania MRiPS-01



WOJEWÓDZKI
URZĄD PRACY
W SZCZECINIE

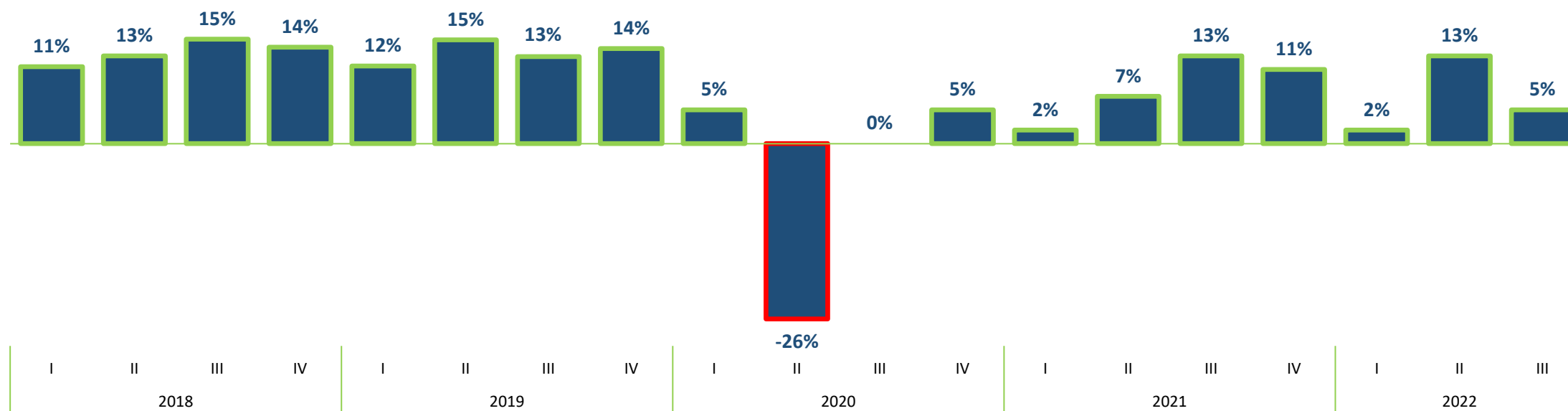


NASTROJE ZATRUDNIENIOWE PRACODAWCÓW

Q3 | 2022

Prognoza zatrudnienia
WOJ. ZACHODNIOPOMORSKIE

5%



WOJEWÓDZKI
URZĄD PRACY
W SZCZECINIE



Pomorze
Zachodnie

NASTROJE ZATRUDNIENIOWE PRACODAWCÓW W WOJ. ZACHODNIOPOMORSKIM W III KWARTALE 2022 R.

Na podstawie wyników badania „Nastroje zatrudnieniowe pracodawców w województwie zachodniopomorskim w III kwartale 2022 r.” można stwierdzić, że nastroje zatrudnieniowe badanych pracodawców pozostają umiarkowanie optymistyczne. Spośród 500 biorących udział w badaniu pracodawców, 15% przewiduje zwiększenie zatrudnienia, 10% zamierza zredukować etaty, a 65% nie planuje zmian w najbliższym kwartale.

Prognoza netto zatrudnienia na najbliższe trzy miesiące wynosi +5%.

W porównaniu z poprzednim kwartałem, nastroje zatrudnieniowe pracodawców uległy zmianie (spadek wartości prognozy netto o 8 punktów procentowych). O ile w przypadku prognozy na II kwartał można było mówić o wyraźnym optymizmie, to prognoza na III kwartał wskazuje na wyraźne pogorszenie nastrojów zatrudnieniowych. Uwzględniając jednak nowe okoliczności prowadzenia działalności gospodarczej – wojna na Ukrainie, wysoka inflacja, wysokie stopy procentowe, problemy z funkcjonowaniem łańcuchów dostaw, wysokie koszty energii – wynik ten świadczy o optymizmie zachodniopomorskich pracodawców.



WOJEWÓDZKI
URZĄD PRACY
W SZCZECINIE



Statystyki, badania i analizy regionalnego i lokalnego rynku pracy województwa zachodniopomorskiego, dostępne są na stronie internetowej www.wup.pl

- Statystyki o rynku pracy w województwie, powiatach i gminach;
- Nastroje zatrudnieniowe pracodawców w województwie zachodniopomorskim;
- Barometr zawodów 2022 - Raport podsumowujący badanie w województwie zachodniopomorskim;
- Europejski Barometr Rynku Pracy;
- Sytuacja społeczno-zawodowa osób bezrobotnych w powiatowych urzędach pracy woj. zachodniopomorskiego;
- Bezrobocie rejestrowane w gminach województwa zachodniopomorskiego;
- Struktura bezrobocia w gminach województwa zachodniopomorskiego;
- Bezrobotni według rodzaju działalności ostatniego miejsca pracy w województwie zachodniopomorskim;
- Bezrobotni niepełnosprawni i niepełnosprawni poszukujący pracy niepozostający w zatrudnieniu w województwie zachodniopomorskim;
- Sytuacja osób młodych na rynku pracy w województwie zachodniopomorskim;
- Kobiety na zachodniopomorskim rynku pracy;
- Poradnictwo zawodowe, szkolenie bezrobotnych i poszukujących pracy, staż i przygotowanie zawodowe dorosłych;
- Osoby bezrobotne będące w szczególnej sytuacji na rynku pracy województwa zachodniopomorskiego;
- Diagnoza społeczno-gospodarcza poszczególnych grup osób objętych wsparciem w ramach Regionalnego Programu Operacyjnego Województwa Zachodniopomorskiego.



Wojewódzki Urząd Pracy w Szczecinie

ul. A. Mickiewicza 41

70-383 Szczecin

tel. + 48 91 42 56 100

fax + 48 91 42 56 103

e-mail: sekretariat@wup.pl



www.wup.pl



@wupszczecin



@WUP_Szczecin



Wojewódzki Urząd Pracy w Szczecinie



WOJEWÓDZKI
URZĄD PRACY
W SZCZECINIE



Pomorze
Zachodnie