




#zachodniopomorskie



#rynekpracy



#praca

RYNEK PRACY

WOJEWÓDZTWA ZACHODNIOPOMORSKIEGO

W KWIETNIU 2022 R.



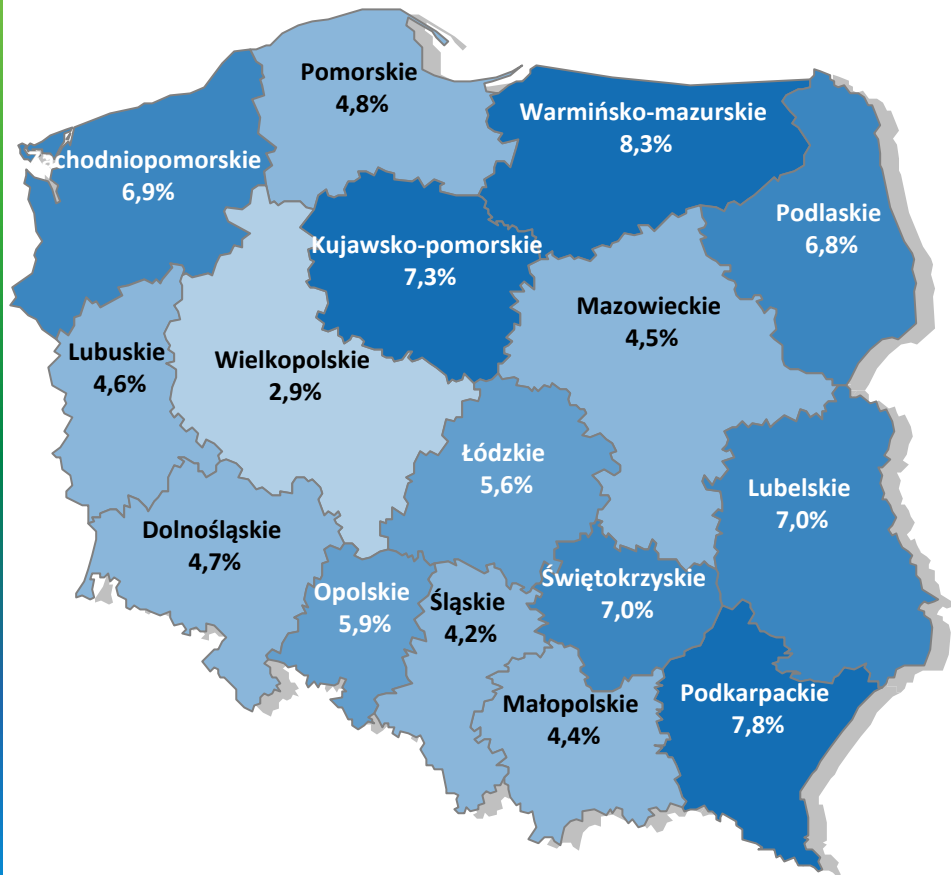
WOJEWÓDZKI
URZĄD PRACY
W SZCZECINIE



Pomorze
Zachodnie

Stopa bezrobocia rejestrowanego w województwach

/stan na koniec kwietnia 2022 roku/

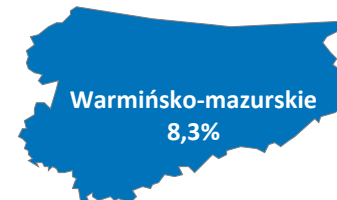


Stopa bezrobocia
POLSKA

5,2%



MAKSYMALNA STOPA BEZROBOCIA



MINIMALNA STOPA BEZROBOCIA



Źródło: Opracowanie własne WUP w Szczecinie na podstawie danych GUS i sprawozdania MRiPS-01

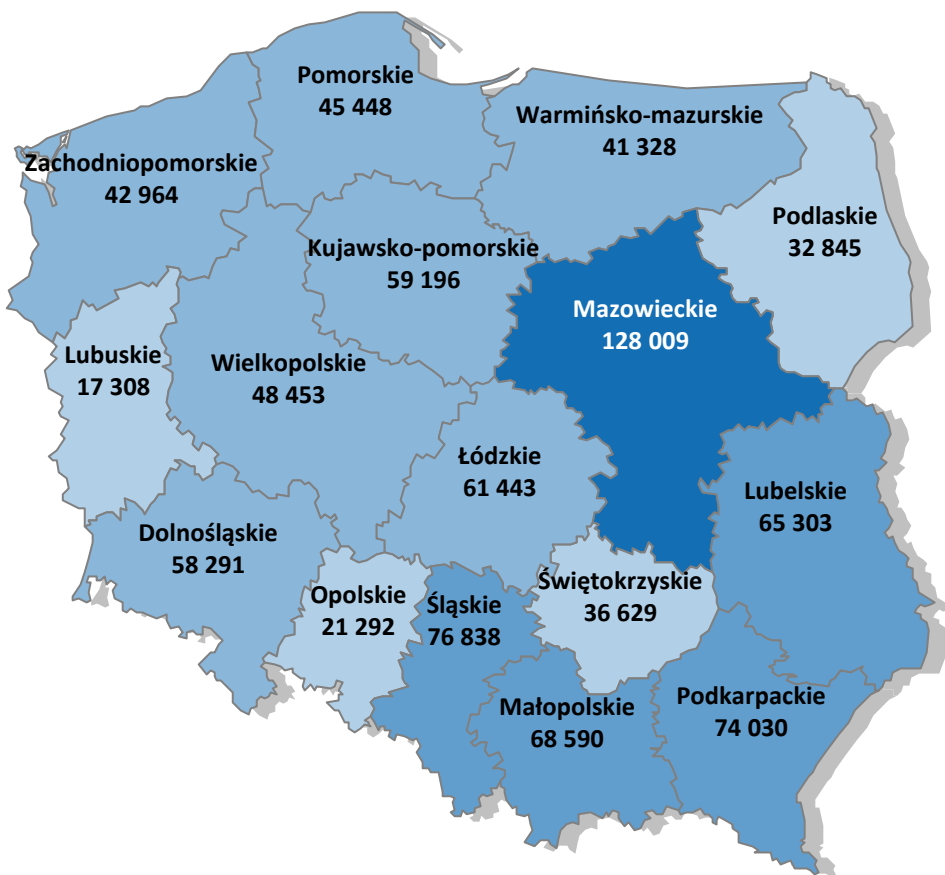


WOJEWÓDZKI
URZĄD PRACY
W SZCZECINIE



Liczba osób bezrobotnych w województwach

/ stan na koniec kwietnia 2022 roku /



Liczba osób bezrobotnych

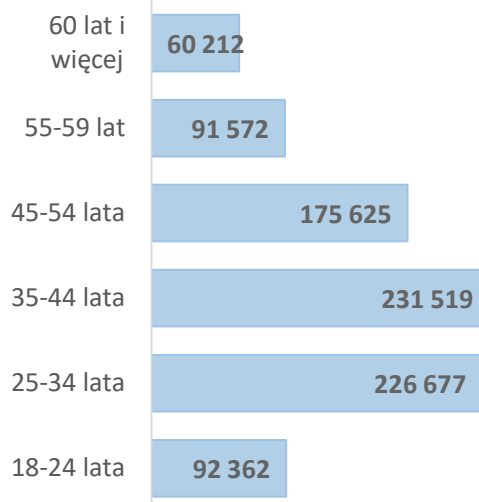
877 967

POLSKA



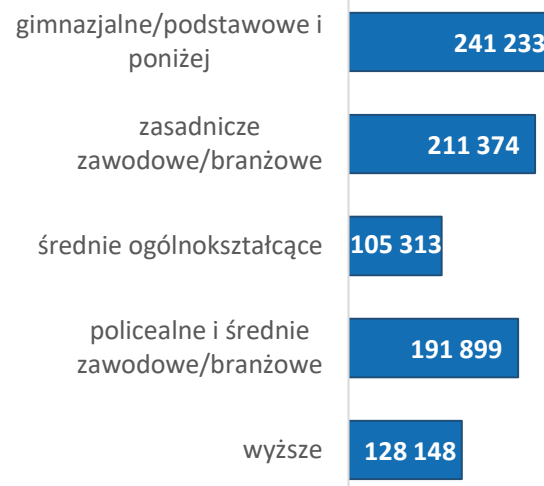
BEZROBOTNI WEDŁUG WIEKU

04 2022



BEZROBOTNI WEDŁUG WYKSZTAŁCENIA

04 2022



Źródło: Opracowanie własne WUP w Szczecinie na podstawie danych GUS i sprawozdania MRiPS-01

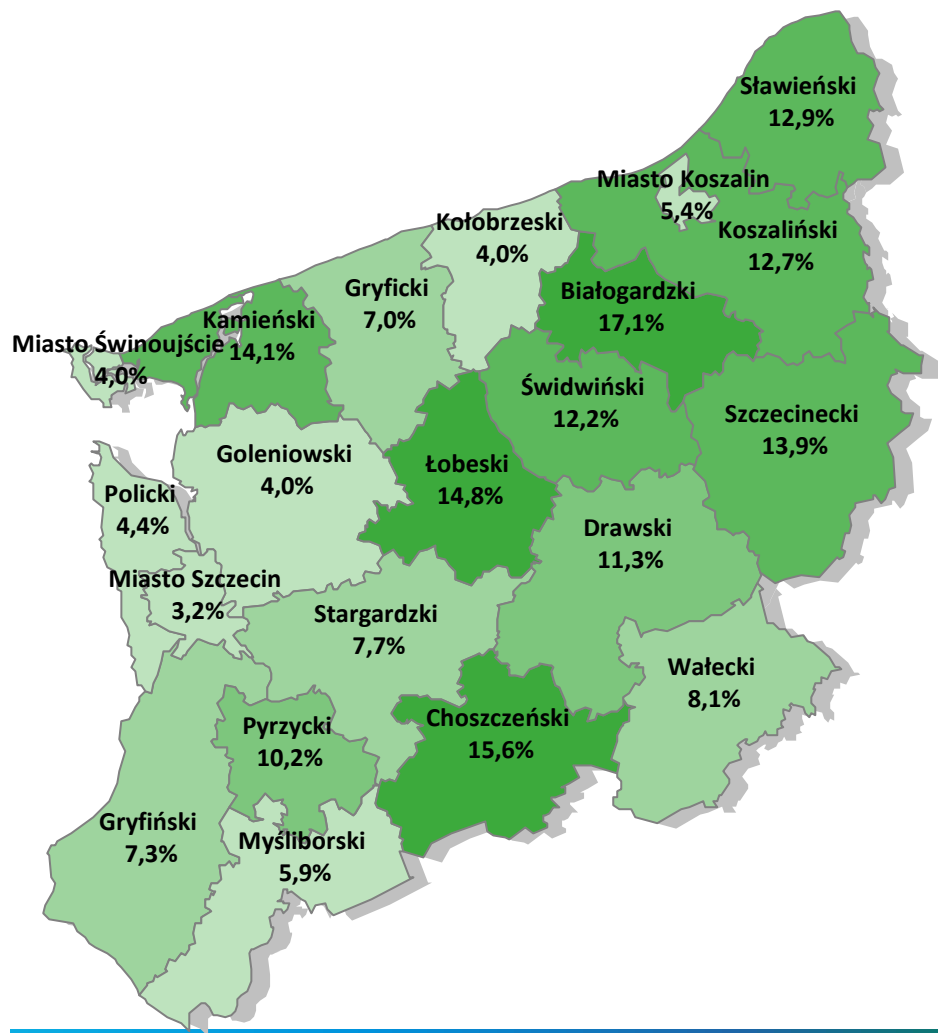


WOJEWÓDZKI
URZĄD PRACY
W SZCZECINIE

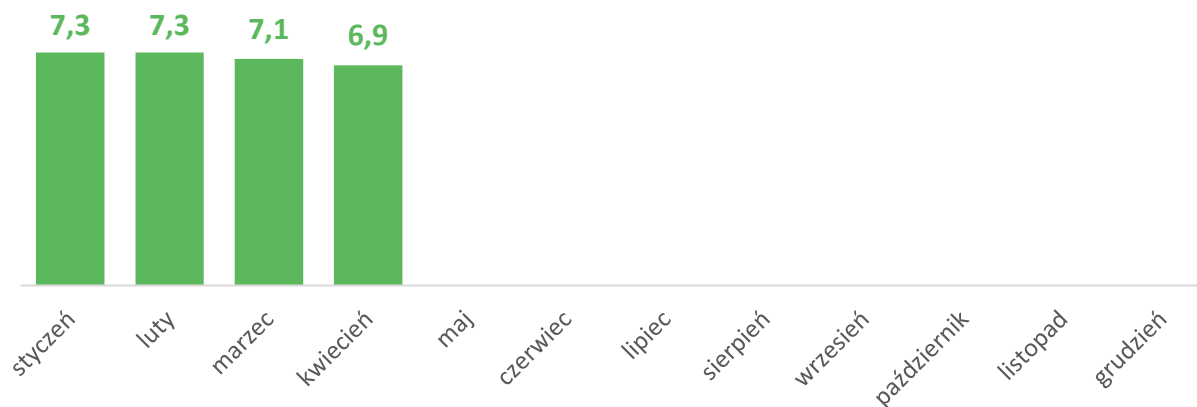


Stopa bezrobocia rejestrowanego w powiatach woj. zachodniopomorskiego

/stan na koniec kwietnia 2022 roku/



Stopa bezrobocia WOJ. ZACHODNIOPOMORSKIE 6,9%



MAKSYMALNA STOPA BEZROBOCIA

MINIMALNA STOPA BEZROBOCIA



Źródło: Opracowanie własne WUP w Szczecinie na podstawie danych GUS i sprawozdania MRiPS-01

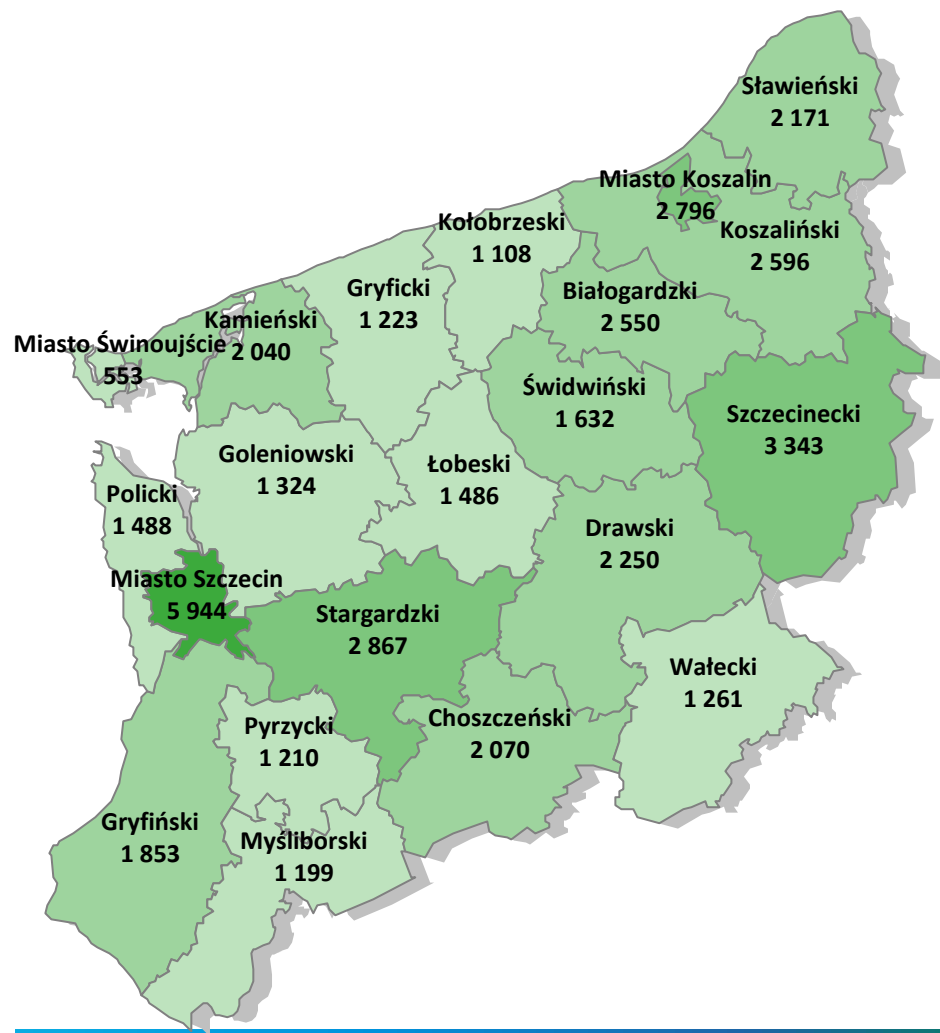


WOJEWÓDZKI
URZĄD PRACY
W SZCZECINIE



Liczba osób bezrobotnych w powiatach woj. zachodniopomorskiego

/stan na koniec kwietnia 2022 roku/



Liczba osób bezrobotnych WOJ. ZACHODNIOPOMORSKIE

42 964

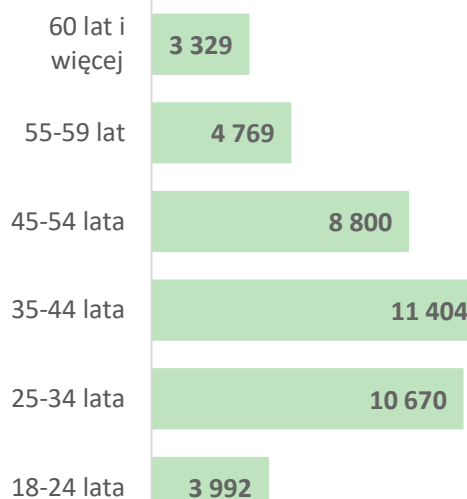
45 252 45 143 44 141 42 964



styczeń luty marzec kwiecień maj czerwiec lipiec sierpień wrzesień październik listopad grudzień

BEZROBOTNI WEDŁUG WIEKU

04 2022



BEZROBOTNI WEDŁUG WYKSZTAŁCENIA

04 2022



Źródło: Opracowanie własne WUP w Szczecinie na podstawie danych GUS i sprawozdania MRIPS-01



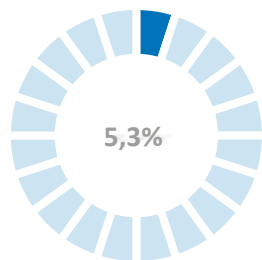
WOJEWÓDZKI
URZĄD PRACY
W SZCZECINIE



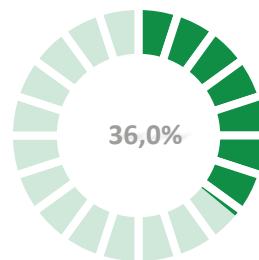
Bezrobocie rejestrowane w województwie zachodniopomorskim

/stan na koniec kwietnia 2022 roku/

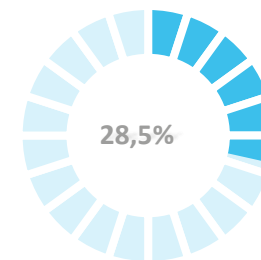
OSOBY BEZROBOTNE W SZCZEGÓLNEJ SYTUACJI NA RYNKU PRACY



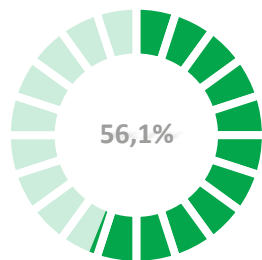
NIEPEŁNOSPRAWNI



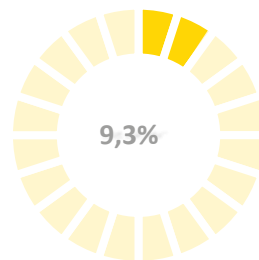
BEZ KWALIFIKACJI
ZAWODOWYCH



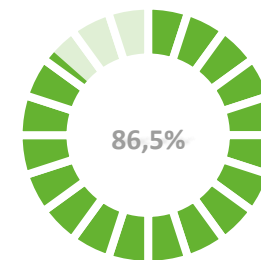
POWYŻEJ 50 ROKU
ŻYCIA



DŁUGOTRWALE
BEZROBOTNI



DO 25 ROKU ŻYCIA



BEZ PRAWA DO
ZASIŁKU

Źródło: Opracowanie własne WUP w Szczecinie na podstawie danych GUS i sprawozdania MRIPS-01



WOJEWÓDZKI
URZĄD PRACY
W SZCZECINIE



Bezrobocie rejestrowane w województwie zachodniopomorskim

/stan na koniec kwietnia 2022 roku/

- 👍 **6,9%** – stopa bezrobocia w województwie zachodniopomorskim – **spadek o 0,2** punktu procentowego w stosunku do marca 2022 r.,
- 👍 **5,2%** – stopa bezrobocia w Polsce – **spadek o 0,2** punktu procentowego w stosunku do marca 2022 r.,
- 👍 **spadek** stopy bezrobocia o **1,6** punktu procentowego w **województwie zachodniopomorskim** i o **1,1** punktu procentowego w **Polsce** w porównaniu do analogicznego okresu w roku ubiegłym (2022 do 2021 roku),
- 👍 **spadek** liczby zarejestrowanych bezrobotnych o **9,6** tys. osób w **województwie zachodniopomorskim** i **175,8** tys. osób w **Polsce** w porównaniu do analogicznego okresu w roku ubiegłym (2022 do 2021 roku),
- 👍 **powiat miasto Szczecin** – powiaty (zachodniopomorskie) o najniższej stopie bezrobocia – **3,2%**,
- 👎 **białogardzki** – powiat (zachodniopomorskie) o najwyższej stopie bezrobocia – **17,1%**,
- 👍 udział bezrobotnych w wybranych kategoriach:
 - bez prawa do zasiłku – 86,5%,
 - do 25 roku życia – 9,3%,
 - długotrwale bezrobotni – 56,1%,
 - powyżej 50 roku życia – 28,5%,
 - bez kwalifikacji zawodowych – 36,0%,
 - niepełnosprawni – 5,3%.



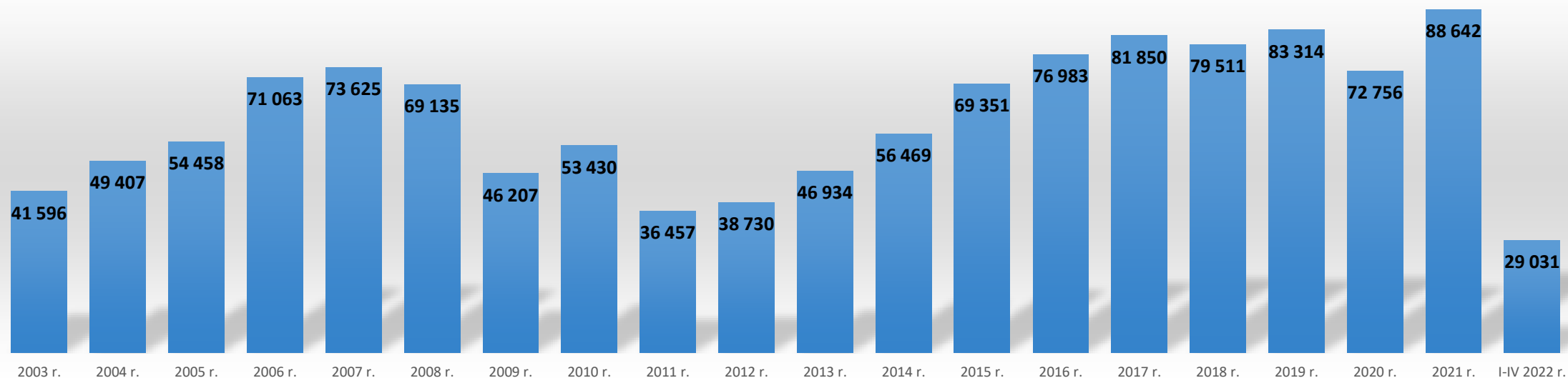
WOJEWÓDZKI
URZĄD PRACY
W SZCZECINIE



LICZBA WOLNYCH MIEJSC PRACY I MIEJSC AKTYWIZACJI ZAWODOWEJ W WOJEWÓDZTWIE ZACHODNIOPOMORSKIM W LATACH 2003-2022

Struktura ofert pracy w podziale na zawody w 2021 roku

- 34,2% Pracownicy wykonujący prace proste
- 19,2% Robotnicy przemysłowi i rzemieślnicy
- 12,7% Pracownicy biurowi
- 12,5% Pracownicy usług i sprzedawcy
- 9,5% Operatorzy i monterzy maszyn i urządzeń
- 5,7% Specjaliści
- 4,9% Technicy i inny średni personel
- 0,6% Przedstawiciele władz publicznych, wyżsi urzędnicy i kierownicy
- 0,5% Rolnicy, ogrodnicy, leśnicy i rybacy
- 0,2% Siły zbrojne



Źródło: Opracowanie własne WUP w Szczecinie na podstawie sprawozdania MRiPS-01



WOJEWÓDZKI
URZĄD PRACY
W SZCZECINIE

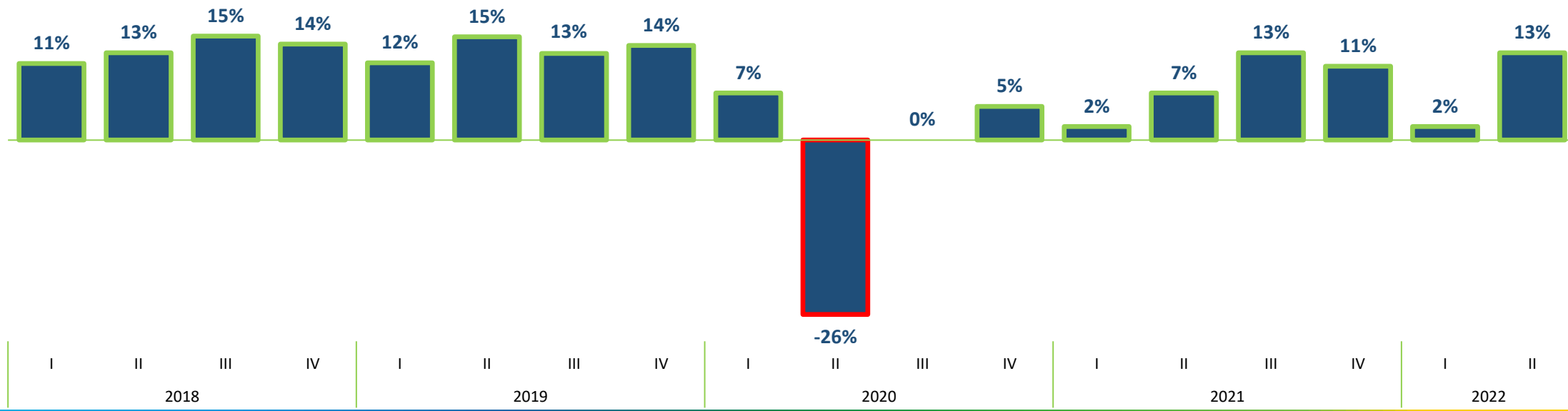


NASTROJE ZATRUDNIENIOWE PRACODAWCÓW

Q2 | 2022

Prognoza zatrudnienia
WOJ. ZACHODNIOPOMORSKIE

13%



Źródło: Opracowanie własne WUP w Szczecinie na podstawie badania „Nastroje zatrudnieniowe pracodawców w województwie zachodniopomorskim”.



WOJEWÓDZKI
URZĄD PRACY
W SZCZECINIE



NASTROJE ZATRUDNIENIOWE PRACODAWCÓW W WOJ. ZACHODNIOPOMORSKIM W II KWARTALE 2022 R.

Na podstawie najnowszych wyników badania „**Nastroje zatrudnieniowe pracodawców w województwie zachodniopomorskim w II kwartale 2022 r.**” można stwierdzić, że nastroje zatrudnieniowe zachodniopomorskich pracodawców są optymistyczne. Spośród **401** biorących udział w badaniu pracodawców, **20%** przewiduje zwiększenie zatrudnienia, **7%** zamierza zredukować etaty, a **63%** nie planuje zmian w najbliższym kwartale.

Prognoza netto zatrudnienia na najbliższe trzy miesiące wynosi +13%.

W porównaniu z poprzednim kwartałem, nastroje zatrudnieniowe pracodawców wyraźnie się poprawiły (wzrost wartości prognozy netto o 11 punktów procentowych). Zmiana ta związana jest m.in. sezonowym wzrostem popytu na pracę, a także luzowaniem obostrzeń pandemicznych.



WOJEWÓDZKI
URZĄD PRACY
W SZCZECINIE



Statystyki, badania i analizy regionalnego i lokalnego rynku pracy województwa zachodniopomorskiego, dostępne są na stronie internetowej www.wup.pl

- Statystyki o rynku pracy w województwie, powiatach i gminach;
- Nastroje zatrudnieniowe pracodawców w województwie zachodniopomorskim;
- Barometr zawodów 2022 - Raport podsumowujący badanie w województwie zachodniopomorskim;
- Europejski Barometr Rynku Pracy;
- Sytuacja społeczno-zawodowa osób bezrobotnych w powiatowych urzędach pracy woj. zachodniopomorskiego;
- Bezrobocie rejestrowane w gminach województwa zachodniopomorskiego;
- Struktura bezrobocia w gminach województwa zachodniopomorskiego;
- Bezrobotni według rodzaju działalności ostatniego miejsca pracy w województwie zachodniopomorskim;
- Bezrobotni niepełnosprawni i niepełnosprawni poszukujący pracy niepozostający w zatrudnieniu w województwie zachodniopomorskim;
- Sytuacja osób młodych na rynku pracy w województwie zachodniopomorskim;
- Kobiety na zachodniopomorskim rynku pracy;
- Poradnictwo zawodowe, szkolenie bezrobotnych i poszukujących pracy, staż i przygotowanie zawodowe dorosłych;
- Osoby bezrobotne będące w szczególnej sytuacji na rynku pracy województwa zachodniopomorskiego;
- Diagnoza społeczno-gospodarcza poszczególnych grup osób objętych wsparciem w ramach Regionalnego Programu Operacyjnego Województwa Zachodniopomorskiego.



Wojewódzki Urząd Pracy w Szczecinie

ul. A. Mickiewicza 41

70-383 Szczecin

tel. + 48 91 42 56 100

fax + 48 91 42 56 103

e-mail: sekretariat@wup.pl



www.wup.pl



@wupszczecin



@WUP_Szczecin



Wojewódzki Urząd Pracy w Szczecinie



WOJEWÓDZKI
URZĄD PRACY
W SZCZECINIE



Pomorze
Zachodnie