




#zachodniopomorskie



#rynekpracy



#praca

RYNEK PRACY

WOJEWÓDZTWA ZACHODNIOPOMORSKIEGO W GRUDNIU 2021 R.



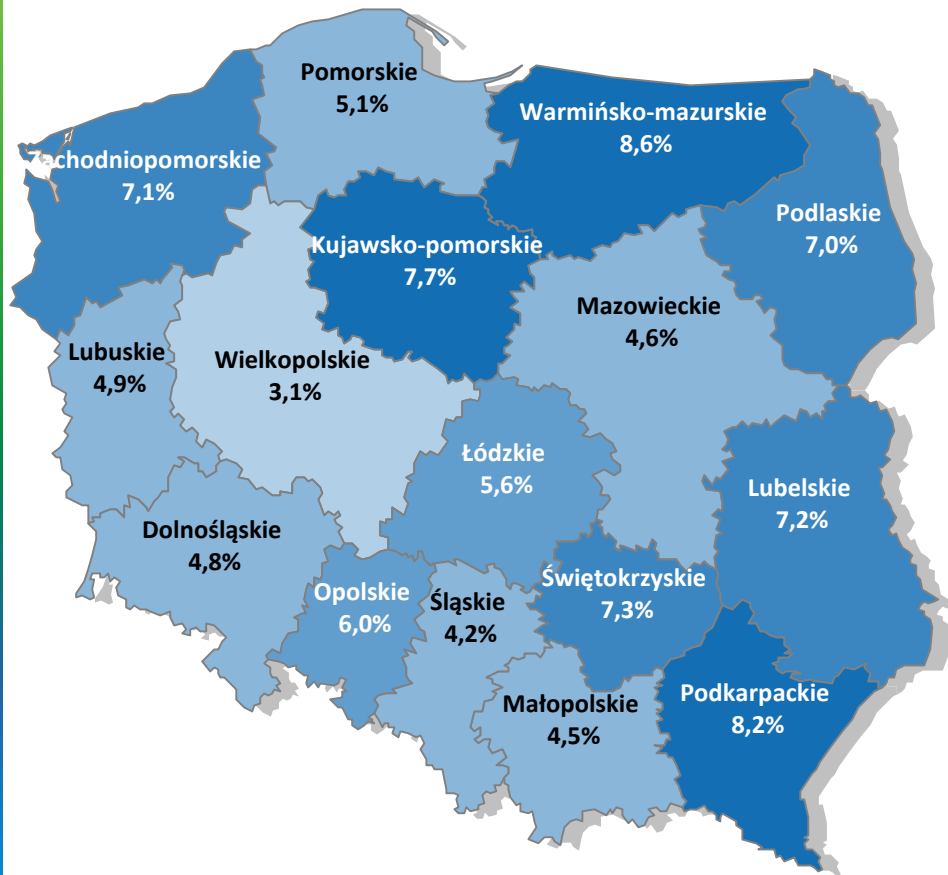
WOJEWÓDZKI
URZĄD PRACY
W SZCZECINIE



Pomorze
Zachodnie

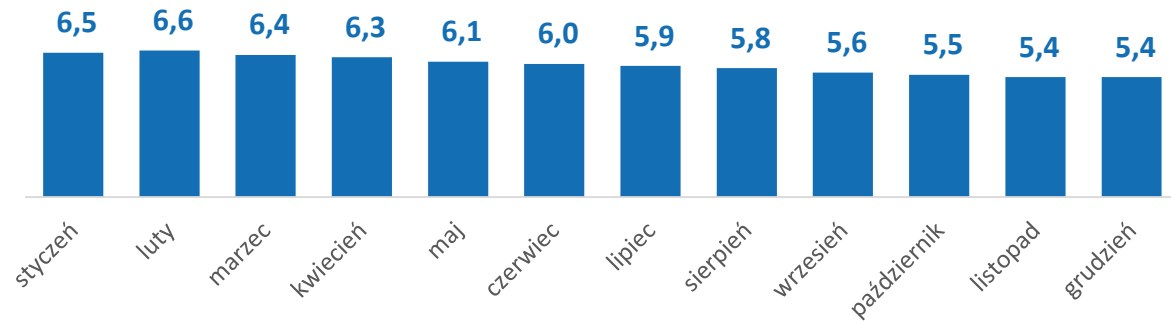
Stopa bezrobocia rejestrowanego w województwach

/stan na koniec grudnia 2021 roku/

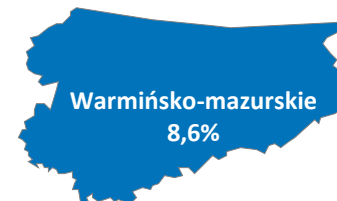


Stopa bezrobocia POLSKA

5,4%



MAKSYMALNA STOPA BEZROBOCIA



MINIMALNA STOPA BEZROBOCIA



Źródło: Opracowanie własne WUP w Szczecinie na podstawie danych GUS i sprawozdania MRPIIT-01



WOJEWÓDZKI
URZĄD PRACY
W SZCZECINIE

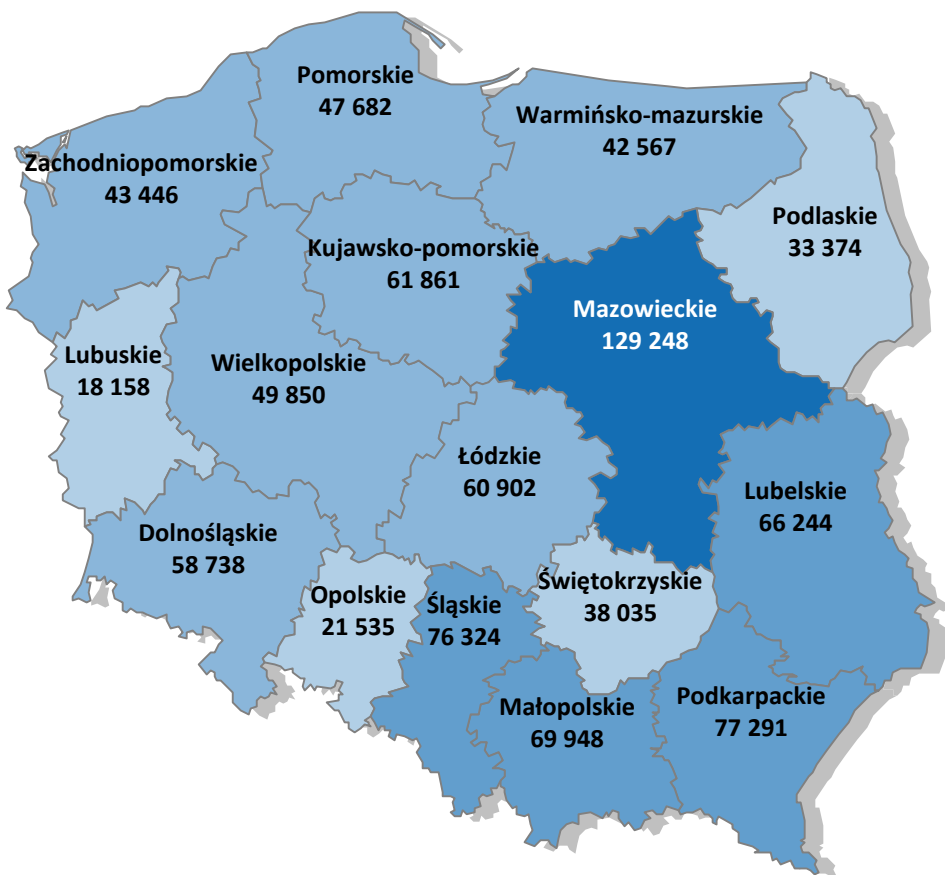
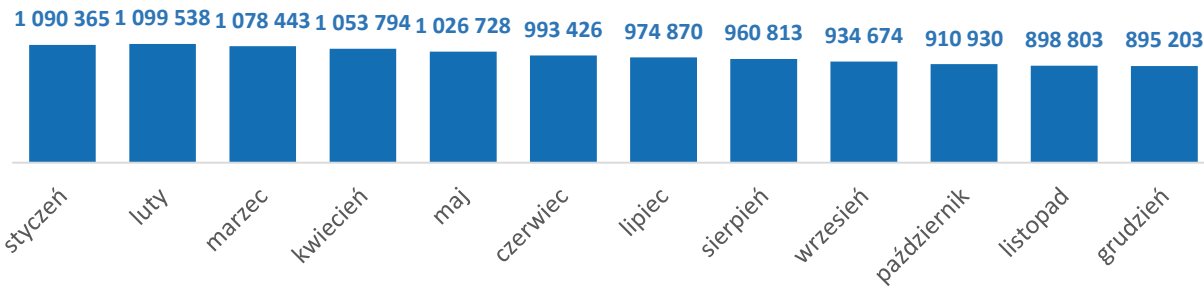


Liczba osób bezrobotnych w województwach

/ stan na koniec grudnia 2021 roku /

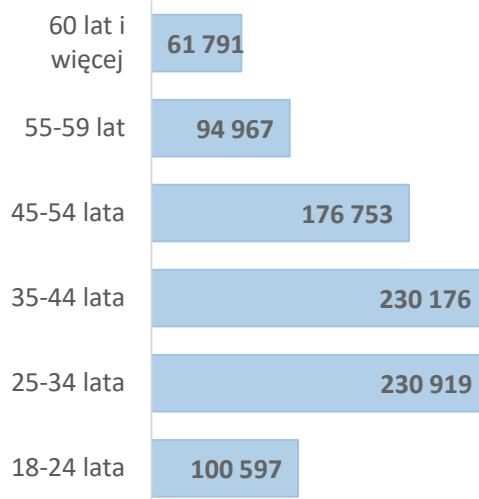
Liczba osób bezrobotnych POLSKA

895 203



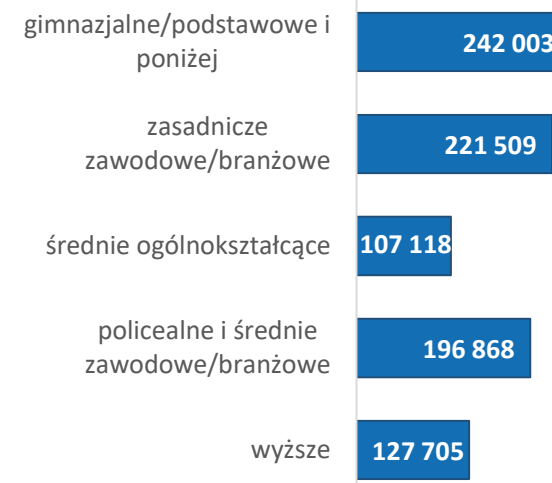
BEZROBOTNI WEDŁUG WIEKU

12 2021



BEZROBOTNI WEDŁUG WYKSZTAŁCENIA

12 2021



Źródło: Opracowanie własne WUP w Szczecinie na podstawie danych GUS i sprawozdania MRPIIT-01

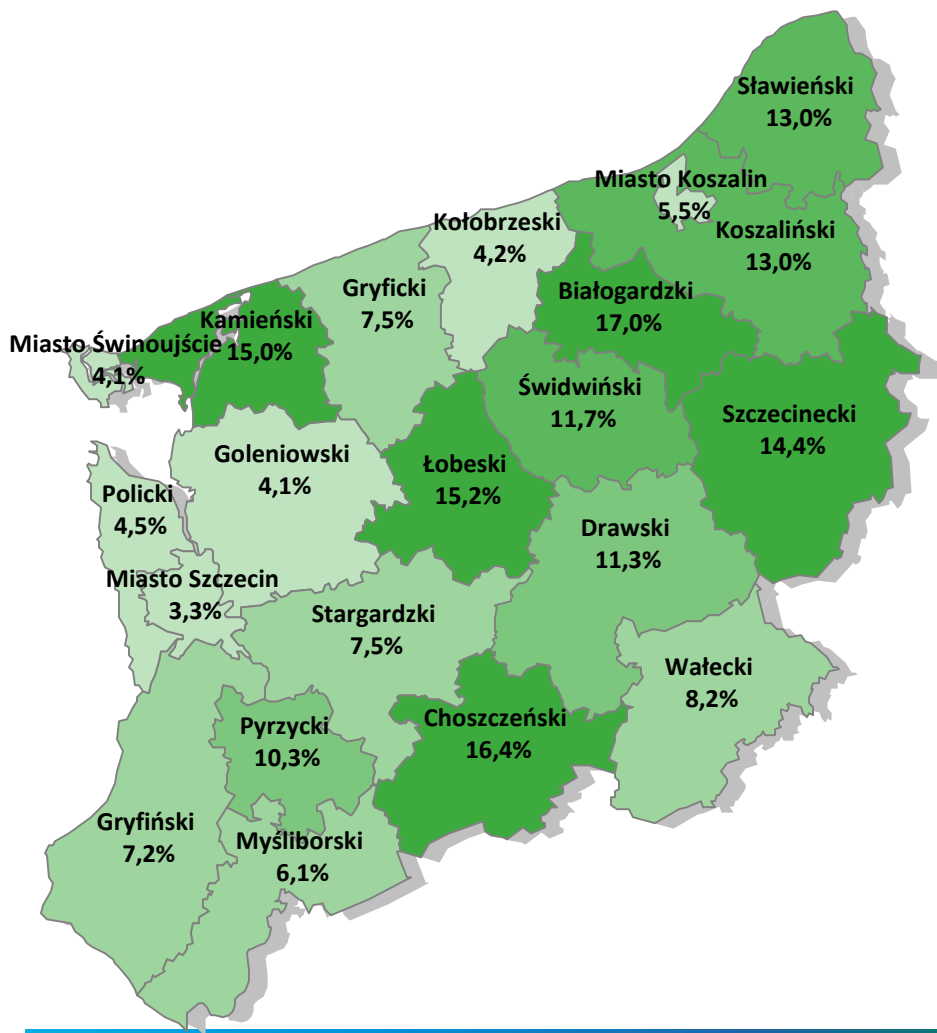


WOJEWÓDZKI
URZĄD PRACY
W SZCZECINIE

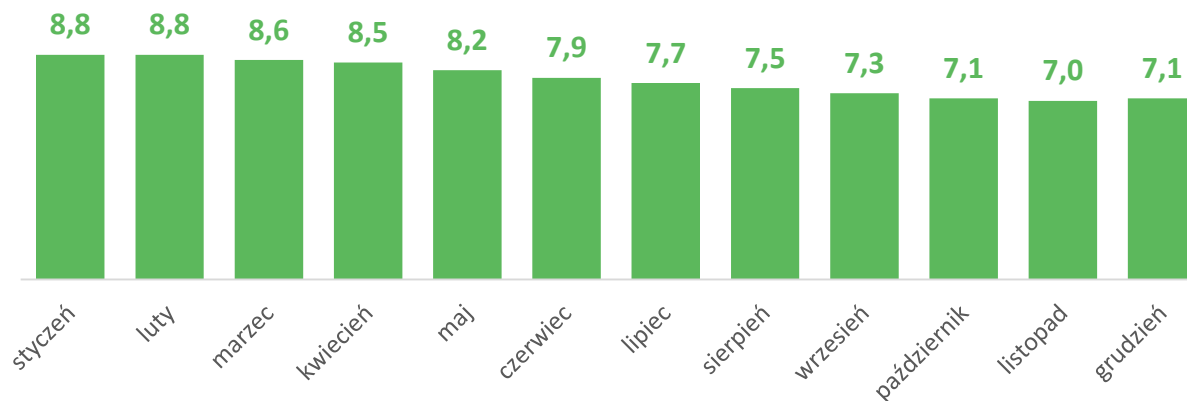


Stopa bezrobocia rejestrowanego w powiatach woj. zachodniopomorskiego

/stan na koniec grudnia 2021 roku/



Stopa bezrobocia WOJ. ZACHODNIOPOMORSKIE 7,1%



MAKSYMALNA STOPA BEZROBOCIA

MINIMALNA STOPA BEZROBOCIA



Źródło: Opracowanie własne WUP w Szczecinie na podstawie danych GUS i sprawozdania MRPIIT-01

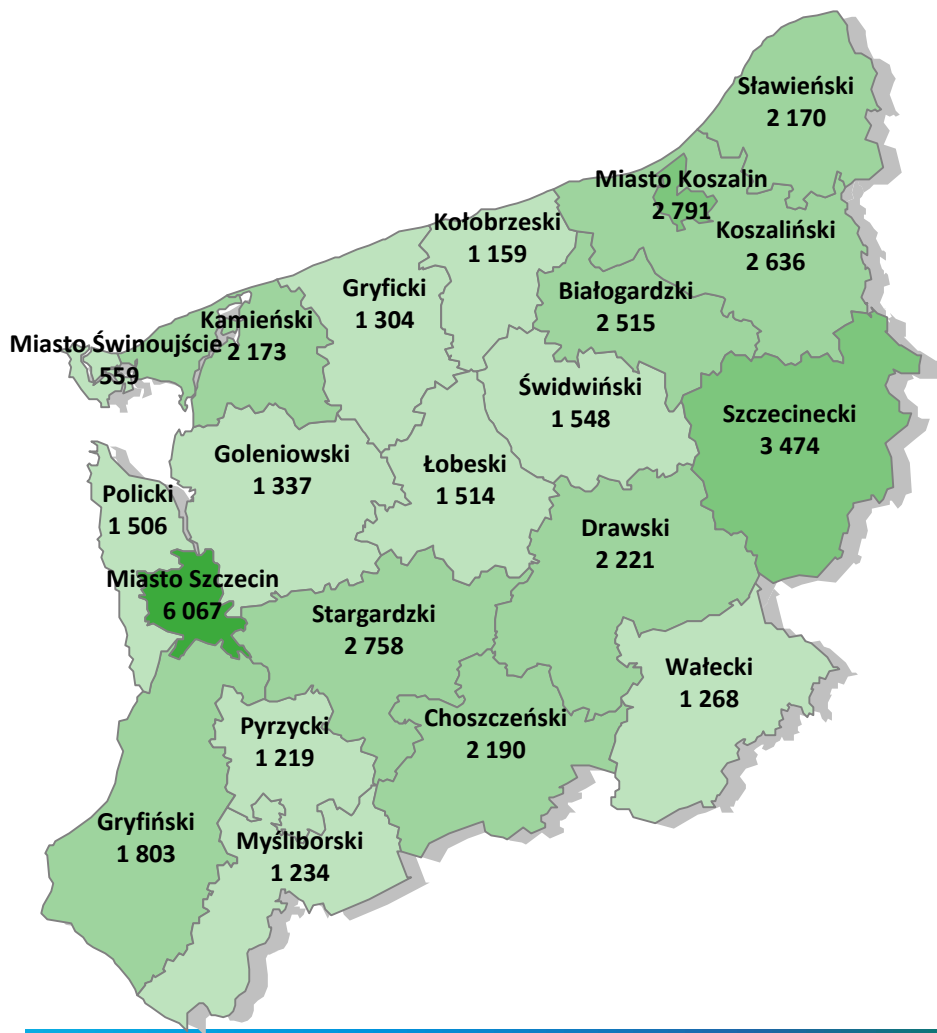


WOJEWÓDZKI
URZĄD PRACY
W SZCZECINIE



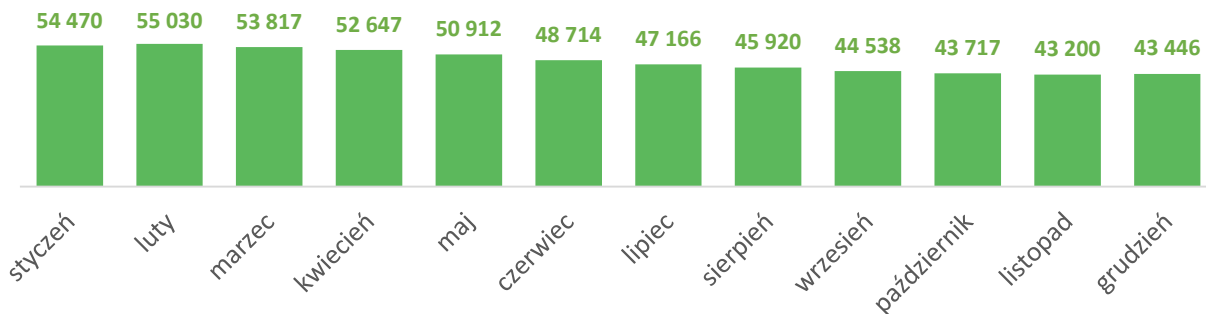
Liczba osób bezrobotnych w powiatach woj. zachodniopomorskiego

/stan na koniec grudnia 2021 roku/



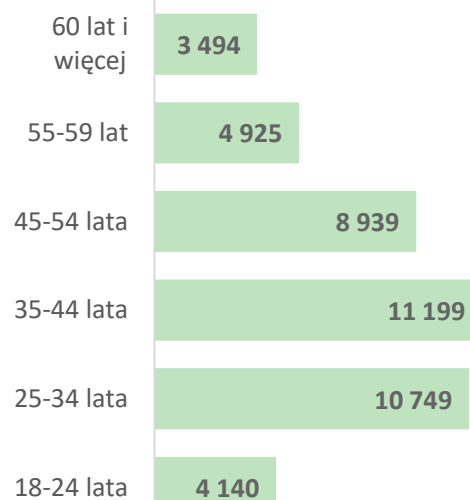
Liczba osób bezrobotnych WOJ. ZACHODNIOPOMORSKIE

43 446



BEZROBOTNI WEDŁUG WIEKU

12 2021



BEZROBOTNI WEDŁUG WYKSZTAŁCENIA

12 2021



Źródło: Opracowanie własne WUP w Szczecinie na podstawie danych GUS i sprawozdania MRPIIT-01



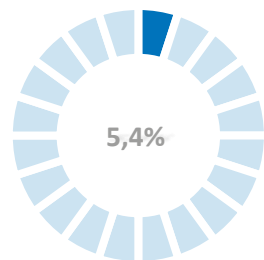
WOJEWÓDZKI
URZĄD PRACY
W SZCZECINIE



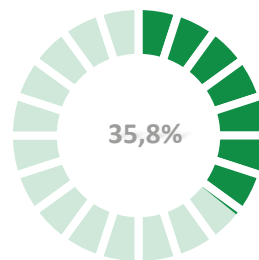
Bezrobocie rejestrowane w województwie zachodniopomorskim

/stan na koniec grudnia 2021 roku/

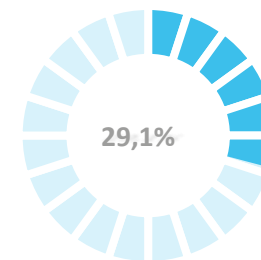
OSOBY BEZROBOTNE W SZCZEGÓLNEJ SYTUACJI NA RYNKU PRACY



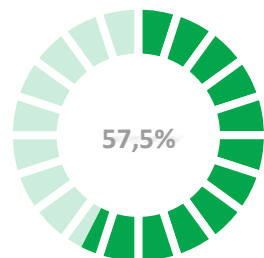
NIEPEŁNOSPRAWNI



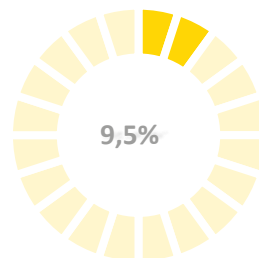
BEZ KWALIFIKACJI
ZAWODOWYCH



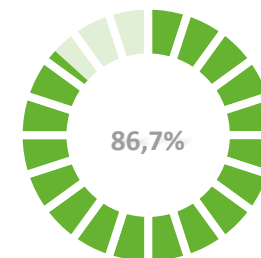
POWYŻEJ 50 ROKU
ŻYCIA



DŁUGOTRWALE
BEZROBOTNI



DO 25 ROKU ŻYCIA



BEZ PRAWA DO
ZASIŁKU

Źródło: Opracowanie własne WUP w Szczecinie na podstawie danych GUS i sprawozdania MRPIT-01










WOJEWÓDZKI
URZĄD PRACY
W SZCZECINIE



Bezrobocie rejestrowane w województwie zachodniopomorskim

/stan na koniec grudnia 2021 roku/

-  **7,1%** – stopa bezrobocia w województwie zachodniopomorskim – **wzrost** o **0,1** punktu procentowego w stosunku do listopada 2021 r.,
-  **5,4%** – stopa bezrobocia w Polsce – **bez zmian** w stosunku do listopada 2021 r.,
-  **spadek** stopy bezrobocia o **1,3** punktu procentowego w **województwie zachodniopomorskim** i o **0,9** punktu procentowego w **Polsce** w porównaniu do analogicznego okresu w roku ubiegłym (2021 do 2020 roku),
-  **spadek** liczby zarejestrowanych bezrobotnych o **8,6** tys. osób w **województwie zachodniopomorskim** i **151,2** tys. osób w **Polsce** w porównaniu do analogicznego okresu w roku ubiegłym (2021 do 2020 roku),
-  **powiat miasto Szczecin** – powiaty (zachodniopomorskie) o najniższej stopie bezrobocia – **3,3%**,
-  **białogardzki** – powiat (zachodniopomorskie) o najwyższej stopie bezrobocia – **17,0%**,
-  udział bezrobotnych w wybranych kategoriach:
 - bez prawa do zasiłku – 86,7%,
 - do 25 roku życia – 9,5%,
 - długotrwale bezrobotni – 57,5%,
 - powyżej 50 roku życia – 29,1%,
 - bez kwalifikacji zawodowych – 35,8%,
 - niepełnosprawni – 5,4%.



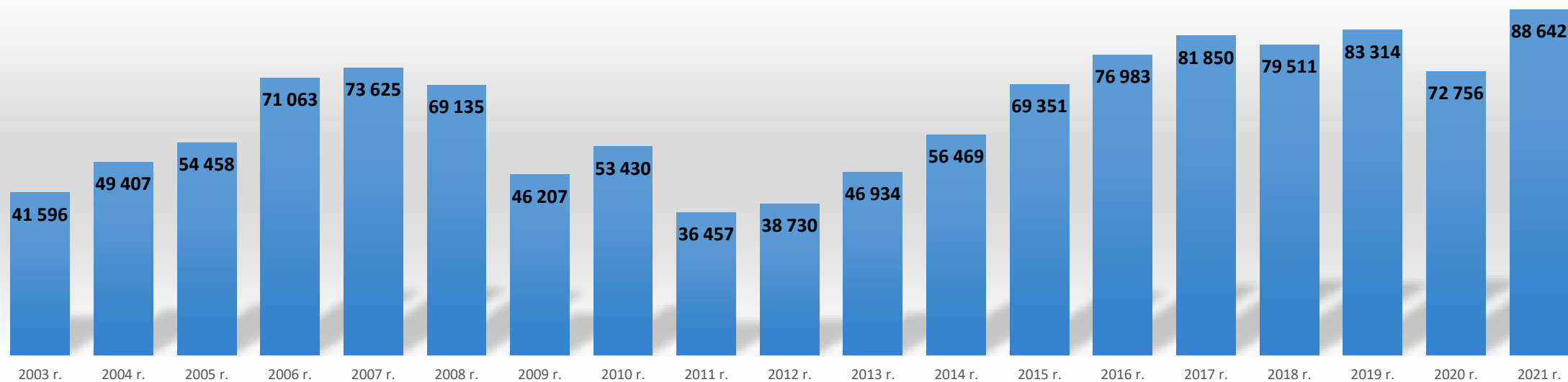
WOJEWÓDZKI
URZĄD PRACY
W SZCZECINIE



LICZBA WOLNYCH MIEJSC PRACY I MIEJSC AKTYWIZACJI ZAWODOWEJ W WOJEWÓDZTWIE ZACHODNIOPOMORSKIM W LATACH 2003-2021

Struktura ofert pracy w podziale na zawody w 2021 roku

- 34,2% Pracownicy wykonujący prace proste
- 19,2% Robotnicy przemysłowi i rzemieślnicy
- 12,7% Pracownicy biurowi
- 12,5% Pracownicy usług i sprzedawcy
- 9,5% Operatorzy i monterzy maszyn i urządzeń
- 5,7% Specjaliści
- 4,9% Technicy i inny średni personel
- 0,6% Przedstawiciele władz publicznych, wyżsi urzędnicy i kierownicy
- 0,5% Rolnicy, ogrodnicy, leśnicy i rybacy
- 0,2% Siły zbrojne



Źródło: Opracowanie własne WUP w Szczecinie na podstawie sprawozdania MRPIIT-01



WOJEWÓDZKI
URZĄD PRACY
W SZCZECINIE

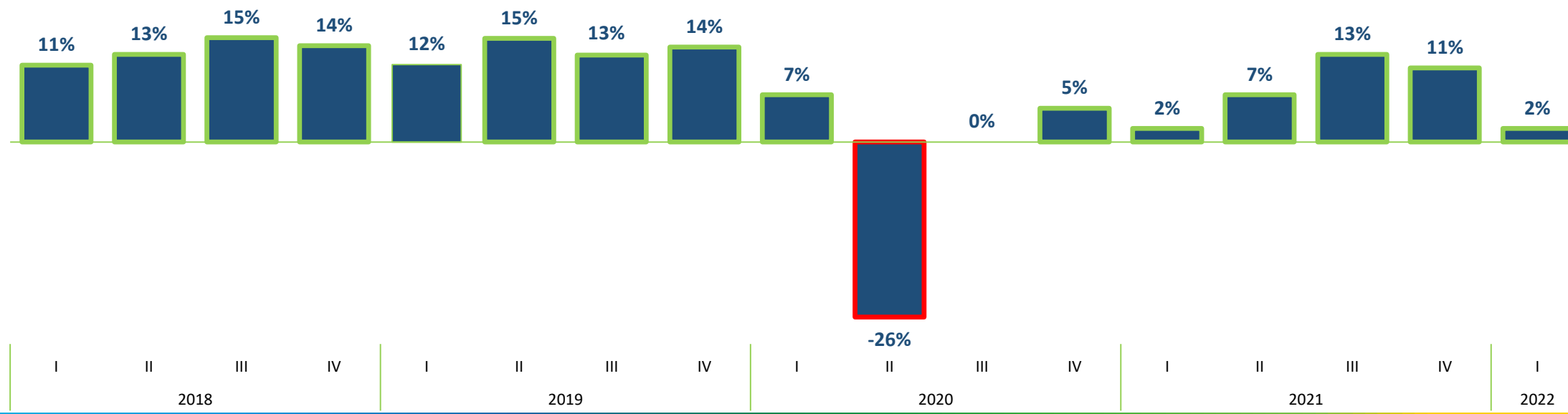


NASTROJE ZATRUDNIENIOWE PRACODAWCÓW

Q1 | 2022

Prognoza zatrudnienia
WOJ. ZACHODNIOPOMORSKIE

2%



Źródło: Opracowanie własne WUP w Szczecinie na podstawie badania „Nastroje zatrudnieniowe pracodawców w województwie zachodniopomorskim”.



WOJEWÓDZKI
URZĄD PRACY
W SZCZECINIE



NASTROJE ZATRUDNIENIOWE PRACODAWCÓW W WOJ. ZACHODNIOPOMORSKIM W I KWARTALE 2022 R.

Na podstawie najnowszych wyników badania „**Nastroje zatrudnieniowe pracodawców w województwie zachodniopomorskim w I kwartale 2022 r.**” można stwierdzić, że w ciągu najbliższych trzech miesięcy zdecydowana większość badanych pracodawców nie przewiduje podejmowania działań w zakresie wzrostu lub spadku poziomu zatrudnienia w reprezentowanych przez nich podmiotach gospodarki narodowej (**70 %** badanych zadeklarowało zatrudnienie na tym samym poziomie).

Spośród **383** biorących udział w badaniu pracodawców, **11%** przewiduje zwiększenie zatrudnienia, **9%** zamierza redukować etaty, a **70%** nie planuje zmian w najbliższym kwartale.

Deklarowany przez 70% badanych pracodawców brak zmian, można traktować jako przejaw stabilizacji w reprezentowanych przez nich podmiotach. Jest to szczególnie ważne z uwagi na związane z pandemią utrudnienia w prowadzeniu działalności gospodarczej.

Prognoza netto zatrudnienia na najbliższe trzy miesiące wynosi +2%.



WOJEWÓDZKI
URZĄD PRACY
W SZCZECINIE



Statystyki, badania i analizy regionalnego i lokalnego rynku pracy województwa zachodniopomorskiego, dostępne są na stronie internetowej www.wup.pl

- Statystyki o rynku pracy w województwie, powiatach i gminach;
- Nastroje zatrudnieniowe pracodawców w województwie zachodniopomorskim;
- Barometr zawodów 2021 - Raport podsumowujący badanie w województwie zachodniopomorskim;
- Europejski Barometr Rynku Pracy;
- Sytuacja społeczno-zawodowa osób bezrobotnych w powiatowych urzędach pracy woj. zachodniopomorskiego;
- Bezrobocie rejestrowane w gminach województwa zachodniopomorskiego;
- Struktura bezrobocia w gminach województwa zachodniopomorskiego;
- Bezrobotni według rodzaju działalności ostatniego miejsca pracy w województwie zachodniopomorskim;
- Bezrobotni niepełnosprawni i niepełnosprawni poszukujący pracy niepozostający w zatrudnieniu w województwie zachodniopomorskim;
- Sytuacja osób młodych na rynku pracy w województwie zachodniopomorskim;
- Kobiety na zachodniopomorskim rynku pracy;
- Poradnictwo zawodowe, szkolenie bezrobotnych i poszukujących pracy, staż i przygotowanie zawodowe dorosłych;
- Osoby bezrobotne będące w szczególnej sytuacji na rynku pracy województwa zachodniopomorskiego;
- Diagnoza społeczno-gospodarcza poszczególnych grup osób objętych wsparciem w ramach Regionalnego Programu Operacyjnego Województwa Zachodniopomorskiego.



Wojewódzki Urząd Pracy w Szczecinie

ul. A. Mickiewicza 41

70-383 Szczecin

tel. + 48 91 42 56 100

fax + 48 91 42 56 103

e-mail: sekretariat@wup.pl



www.wup.pl



@wupszczecin



@WUP_Szczecin



Wojewódzki Urząd Pracy w Szczecinie



WOJEWÓDZKI
URZĄD PRACY
W SZCZECINIE



Pomorze
Zachodnie