




#zachodniopomorskie



#rynekpracy



#praca

RYNEK PRACY

WOJEWÓDZTWA ZACHODNIOPOMORSKIEGO WE WRZEŚNIU 2023 R.



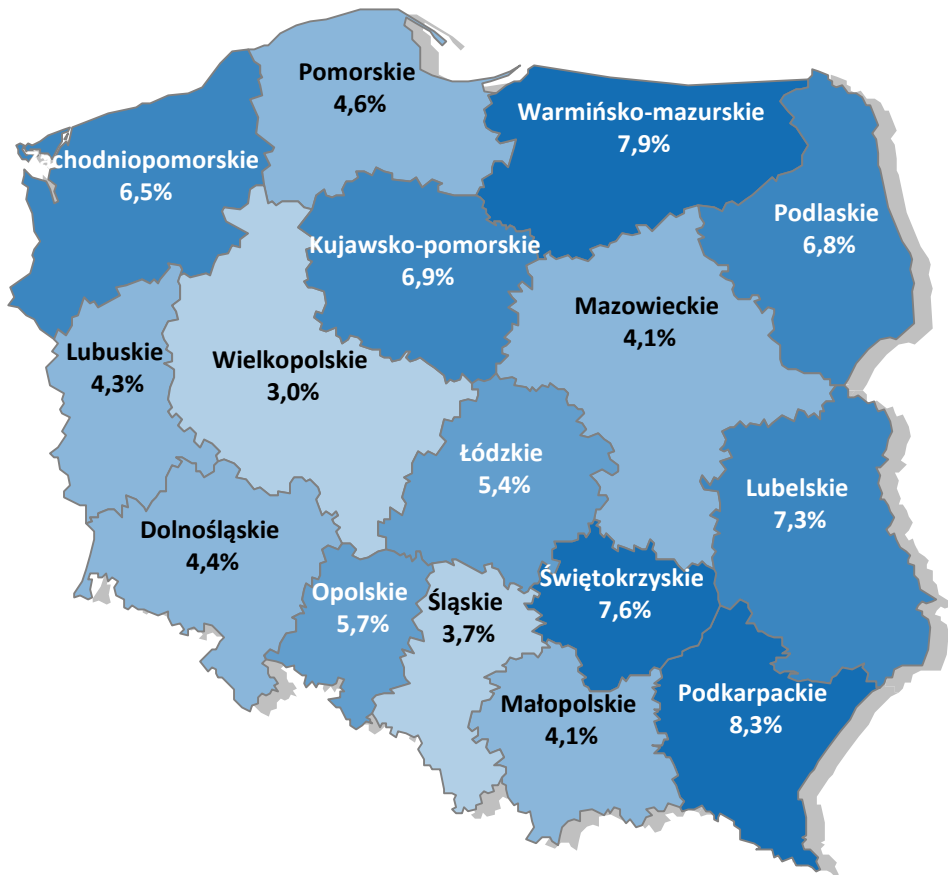
WOJEWÓDZKI
URZĄD PRACY
W SZCZECINIE



Pomorze
Zachodnie

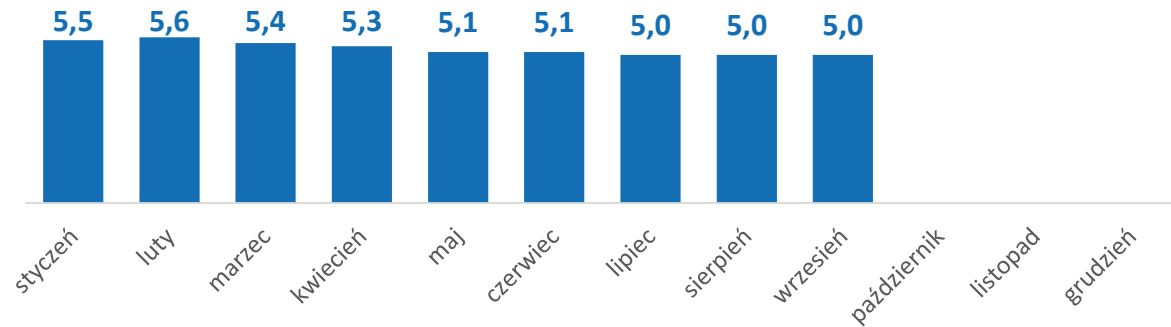
Stopa bezrobocia rejestrowanego w województwach

/stan na koniec września 2023 roku/




Stopa bezrobocia POLSKA

5,0%



MAKSYMALNA STOPA BEZROBOCIA



MINIMALNA STOPA BEZROBOCIA



Źródło: Opracowanie własne WUP w Szczecinie na podstawie danych GUS i sprawozdania MRiPS-01

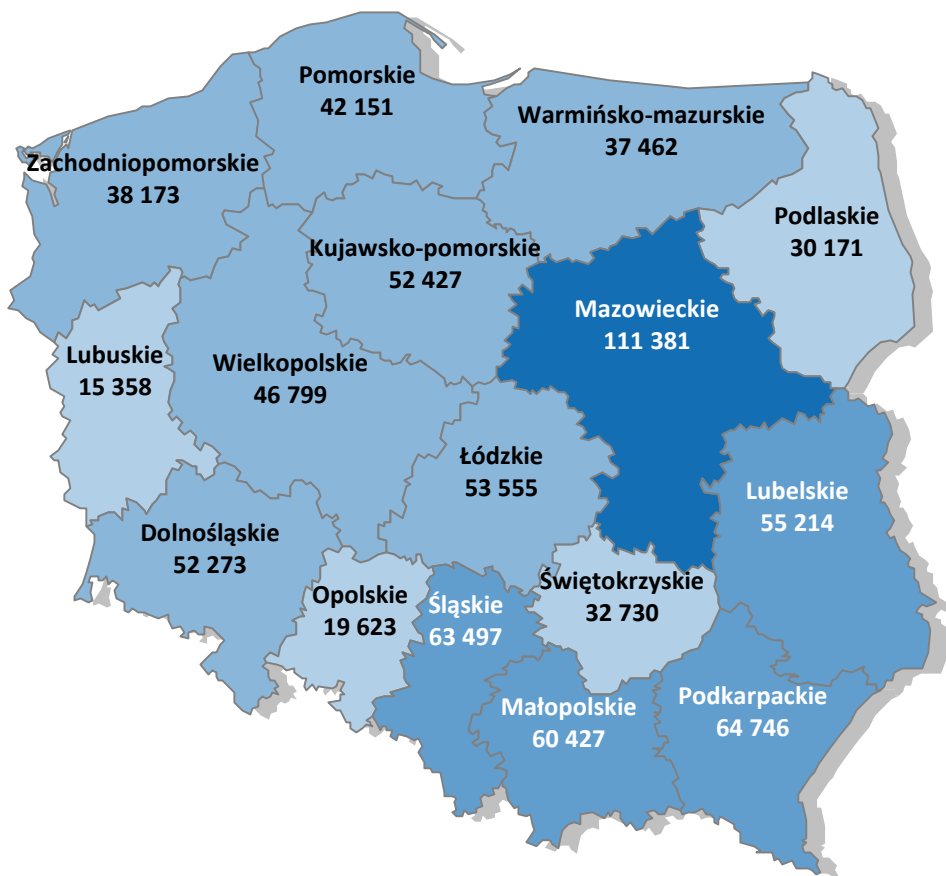


WOJEWÓDZKI
URZĄD PRACY
W SZCZECINIE



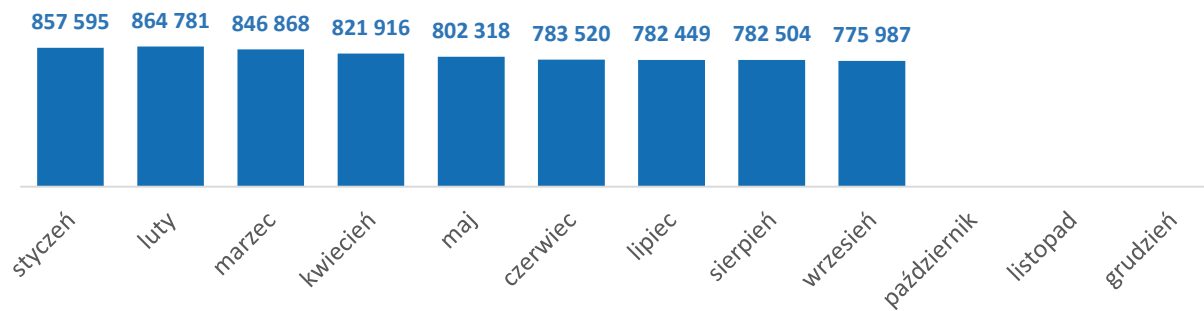
Liczba osób bezrobotnych w województwach

/ stan na koniec września 2023 roku /



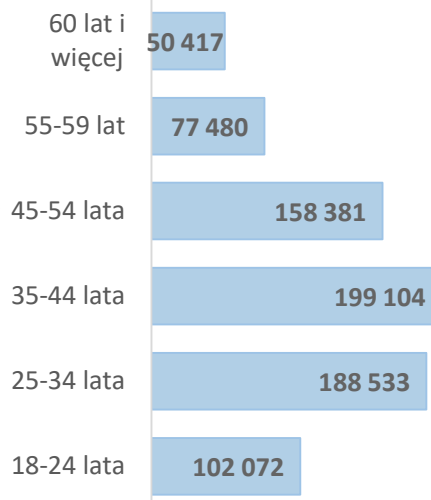
Liczba osób bezrobotnych POLSKA

775 987



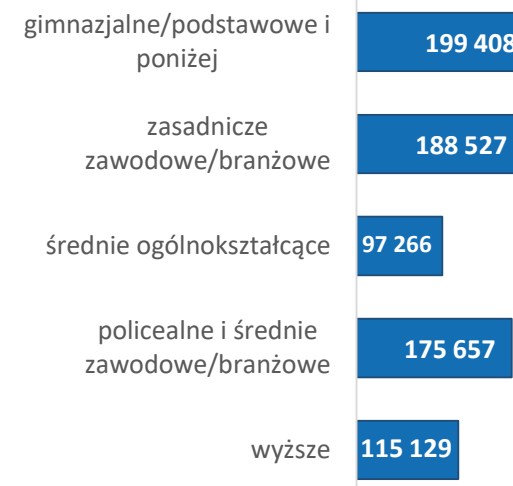
BEZROBOTNI WEDŁUG WIEKU

09 2023



BEZROBOTNI WEDŁUG WYKSZTAŁCENIA

09 2023



Źródło: Opracowanie własne WUP w Szczecinie na podstawie danych GUS i sprawozdania MRiPS-01

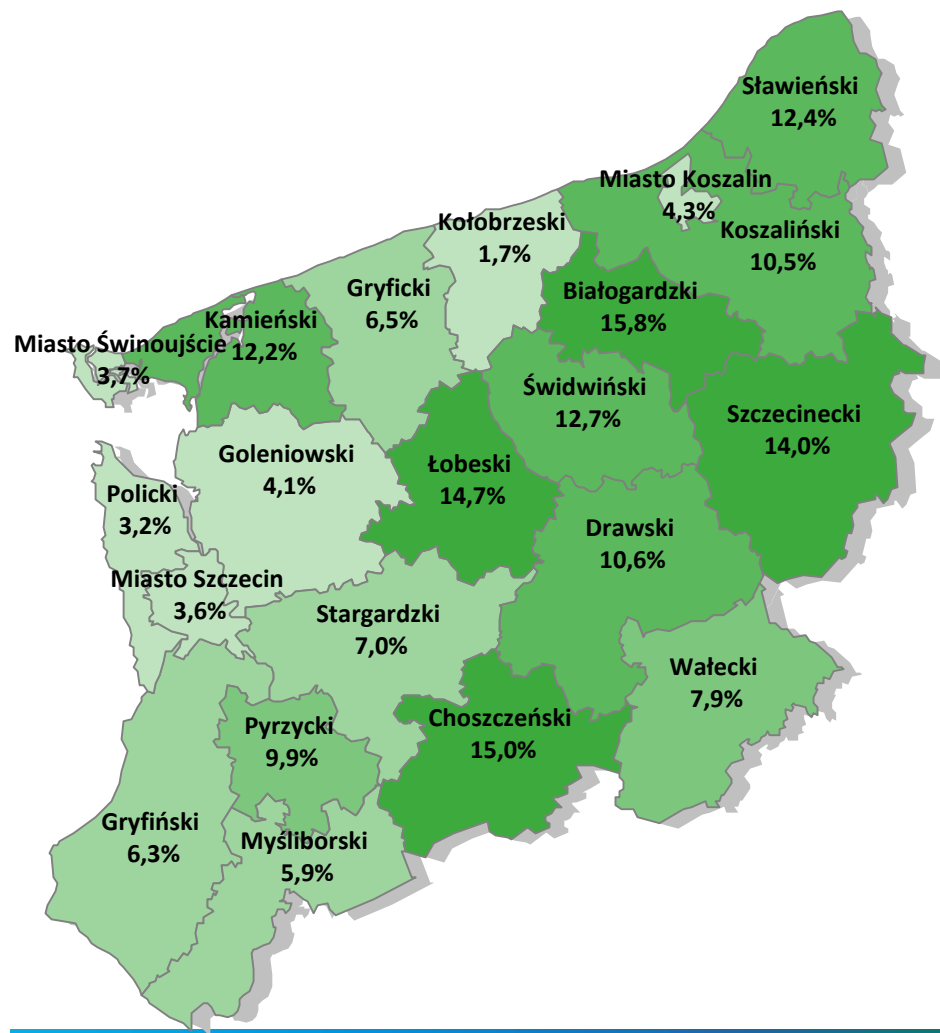


WOJEWÓDZKI
URZĄD PRACY
W SZCZECINIE

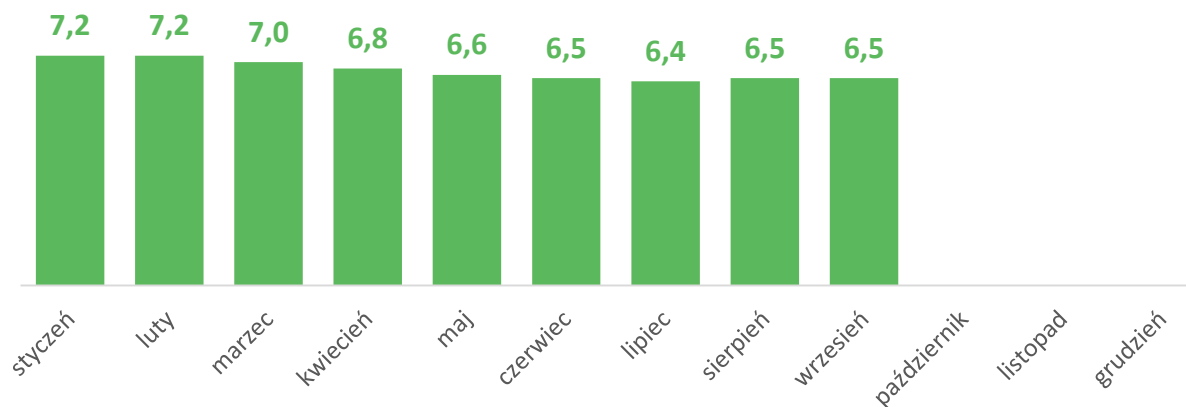


Stopa bezrobocia rejestrowanego w powiatach woj. zachodniopomorskiego

/stan na koniec września 2023 roku/



Stopa bezrobocia WOJ. ZACHODNIOPOMORSKIE 6,5%



MAKSYMALNA STOPA BEZROBOCIA

MINIMALNA STOPA BEZROBOCIA



Źródło: Opracowanie własne WUP w Szczecinie na podstawie danych GUS i sprawozdania MRiPS-01

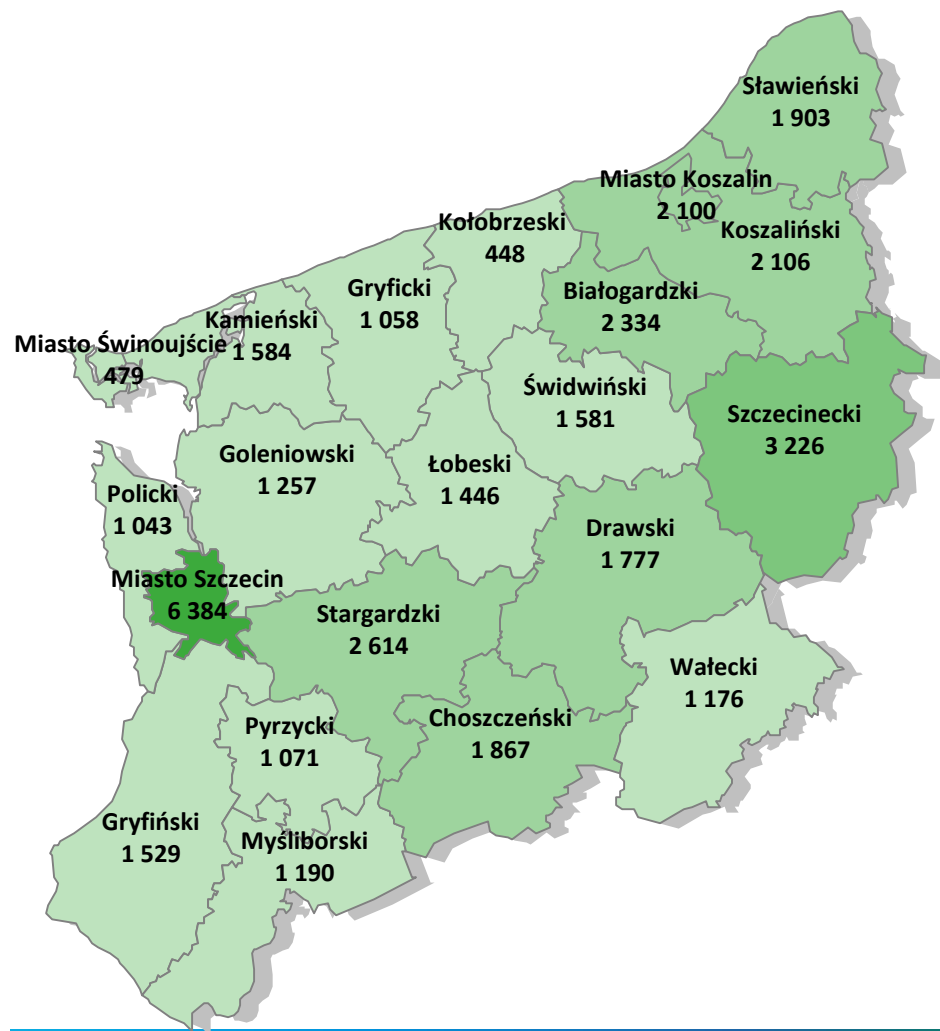


WOJEWÓDZKI
URZĄD PRACY
W SZCZECINIE



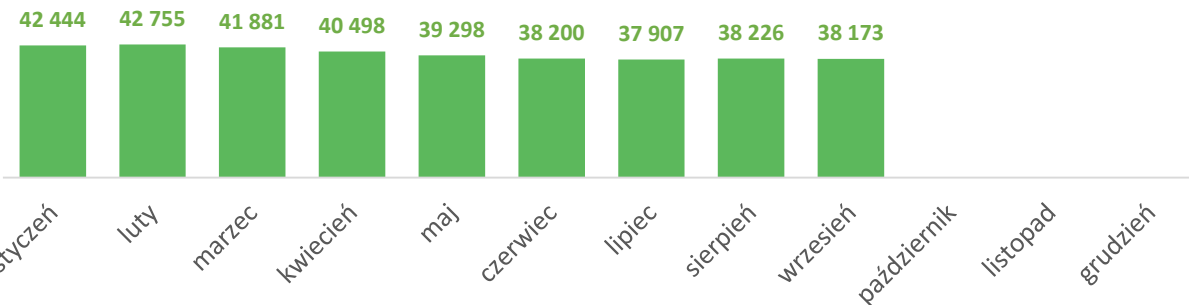
Liczba osób bezrobotnych w powiatach woj. zachodniopomorskiego

/stan na koniec września 2023 roku/



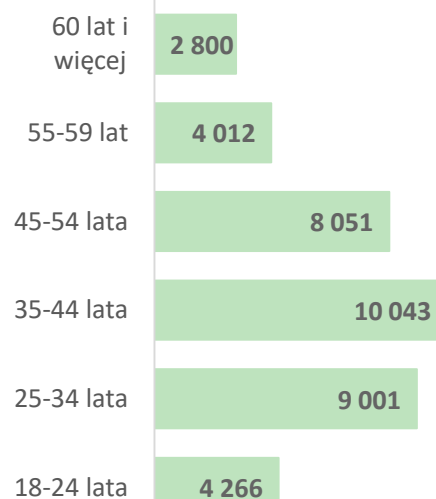
Liczba osób bezrobotnych WOJ. ZACHODNIOPOMORSKIE

38 173



BEZROBOTNI WEDŁUG WIEKU

09 2023



BEZROBOTNI WEDŁUG WYKSZTAŁCENIA

09 2023



Źródło: Opracowanie własne WUP w Szczecinie na podstawie danych GUS i sprawozdania MRiPS-01



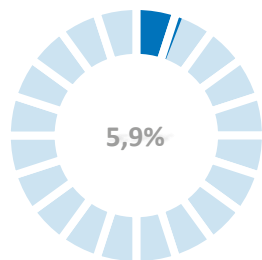
WOJEWÓDZKI
URZĄD PRACY
W SZCZECINIE



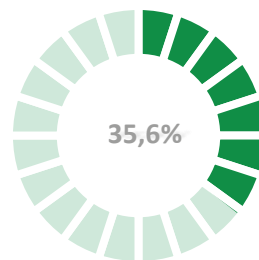
Bezrobocie rejestrowane w województwie zachodniopomorskim

/stan na koniec września 2023 roku/

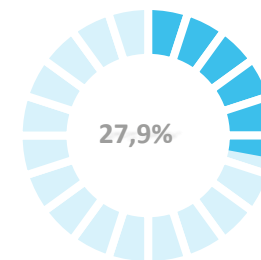
OSOBY BEZROBOTNE W SZCZEGÓLNEJ SYTUACJI NA RYNKU PRACY



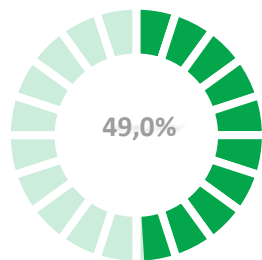
NIEPEŁNOSPRAWNI



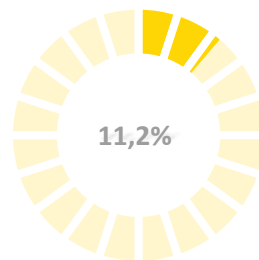
BEZ KWALIFIKACJI
ZAWODOWYCH



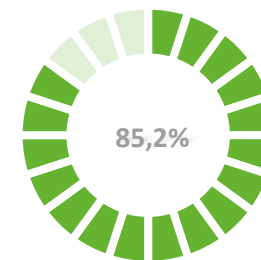
POWYŻEJ 50 ROKU
ŻYCIA



DŁUGOTRWALE
BEZROBOTNI



DO 25 ROKU ŻYCIA



BEZ PRAWA DO
ZASIŁKU

Źródło: Opracowanie własne WUP w Szczecinie na podstawie danych GUS i sprawozdania MRIPS-01



WOJEWÓDZKI
URZĄD PRACY
W SZCZECINIE



Bezrobocie rejestrowane w województwie zachodniopomorskim

/stan na koniec września 2023 roku/

- 👉 **Województwo zachodniopomorskie** – stopa bezrobocia na koniec września 2023 roku wyniosła **6,5%**, pozostając **na tym samym poziomie** w porównaniu do sierpnia 2023 roku.
- 👉 **Polska** – stopa bezrobocia w Polsce na koniec września 2023 roku wyniosła **5,0%** i pozostała na **niezmienionym** poziomie w stosunku do sierpnia 2023 r.
- 👉 W **województwie zachodniopomorskim** w okresie roku nastąpił **wzrost** stopy bezrobocia o **0,1** punktu procentowego z poziomu 6,4% we wrześniu 2022 roku do 6,5% we wrześniu 2023 roku. W **Polsce** stopa bezrobocia **zmniejszyła** się o **0,1** punktu procentowego z poziomu 5,1% we wrześniu 2022 do 5,0% we wrześniu 2023 roku.
- 👍 Liczba zarejestrowanych bezrobotnych w **województwie zachodniopomorskim** we **wrześniu 2023 roku wyniosła 38,2 tys.** i **zmniejszyła się o 0,3 tys.** w porównaniu do września 2022 roku (38,5 tys.). W **Polsce** na koniec **września 2023 roku pozostawało w rejestrach 776,0 tys. bezrobotnych** i w porównaniu do września 2022 roku (801,7 tys.) liczba ta **zmniejszyła się o 25,7 tys. osób.**
- 👍 Powiat **kołobrzeski** – (zachodniopomorskie) o najniższej stopie bezrobocia – **1,7%**,
- 👎 Powiat **białogardzki** – (zachodniopomorskie) o najwyższej stopie bezrobocia – **15,8%**,
- 👉 Udział bezrobotnych w wybranych kategoriach:
 - bez prawa do zasiłku – 85,2%,
 - do 25 roku życia – 11,2%,
 - długotrwale bezrobotni – 49,0%,
 - powyżej 50 roku życia – 27,9%,
 - bez kwalifikacji zawodowych – 35,6%,
 - niepełnosprawni – 5,9%.



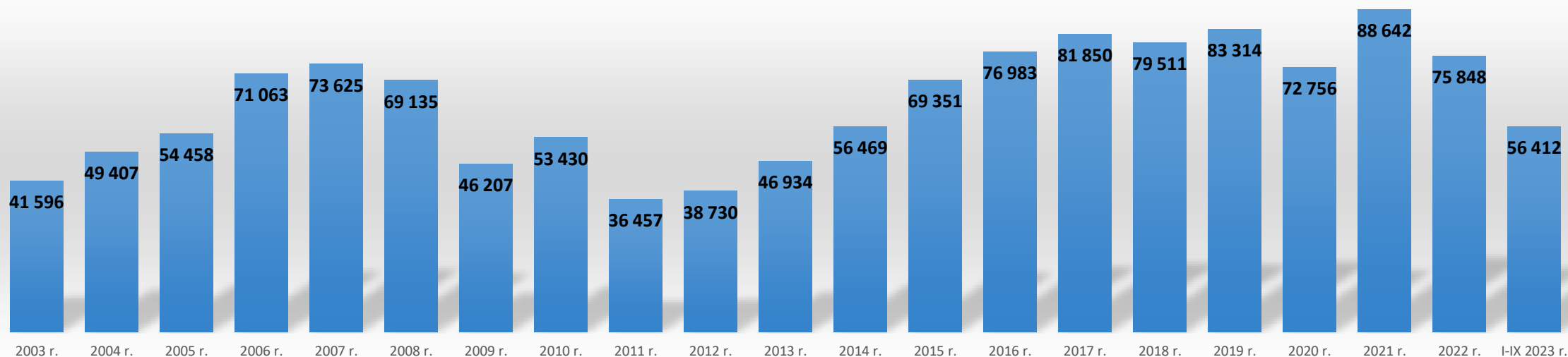
WOJEWÓDZKI
URZĄD PRACY
W SZCZECINIE



LICZBA WOLNYCH MIEJSC PRACY I MIEJSC AKTYWIZACJI ZAWODOWEJ W WOJEWÓDZTWIE ZACHODNIOPOMORSKIM W LATACH 2003-2023

Struktura ofert pracy
w podziale na zawody w I półroczu 2023 roku

- 33,3% Pracownicy wykonujący prace proste
- 17,7% Robotnicy przemysłowi i rzemieślnicy
- 13,9% Pracownicy usług i sprzedawcy
- 10,0% Pracownicy biurowi
- 9,5% Operatorzy i monterzy maszyn i urządzeń
- 7,4% Technicy i inny średni personel
- 5,0% Specjaliści
- 2,8% Rolnicy, ogrodnicy, leśnicy i rybacy
- 0,6% Przedstawiciele władz publicznych, wyżsi urzędnicy i kierownicy
- 0,0% Siły zbrojne



Źródło: Opracowanie własne WUP w Szczecinie na podstawie sprawozdania MRiPS-01



WOJEWÓDZKI
URZĄD PRACY
W SZCZECINIE

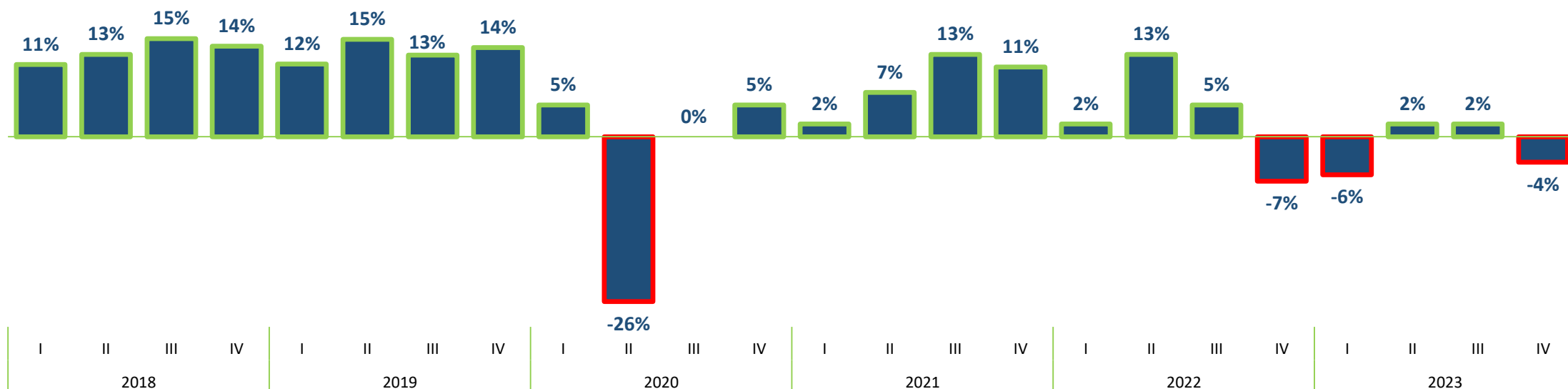


NASTROJE ZATRUDNIENIOWE PRACODAWCÓW

Q4 | 2023

Prognoza zatrudnienia
WOJ. ZACHODNIOPOMORSKIE

-4%



WOJEWÓDZKI
URZĄD PRACY
W SZCZECINIE



Pomorze
Zachodnie

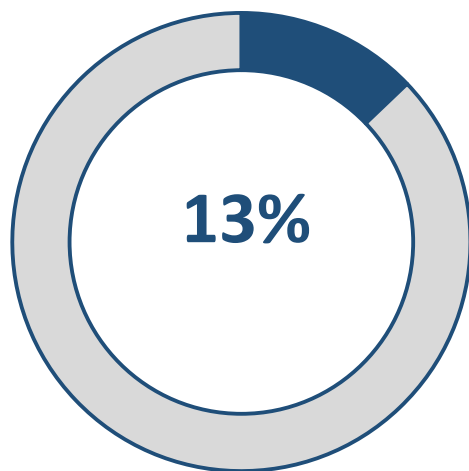
NASTROJE ZATRUDNIENIOWE PRACODAWCÓW

Q4 | 2023

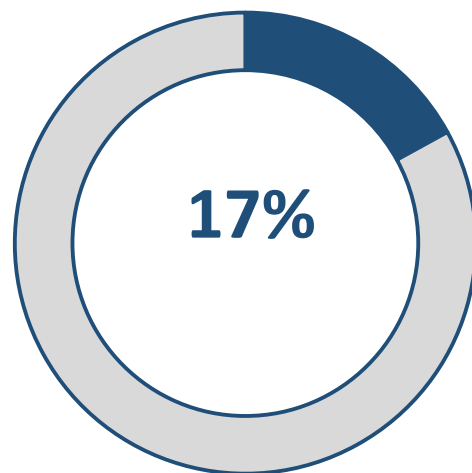
Prognoza zatrudnienia
WOJ. ZACHODNIOPOMORSKIE

-4%

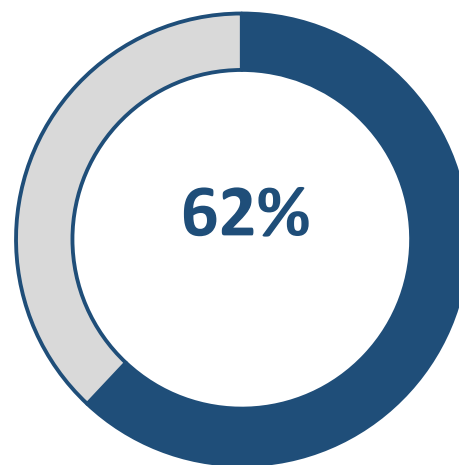
Wzrost/wyższy niż obecnie



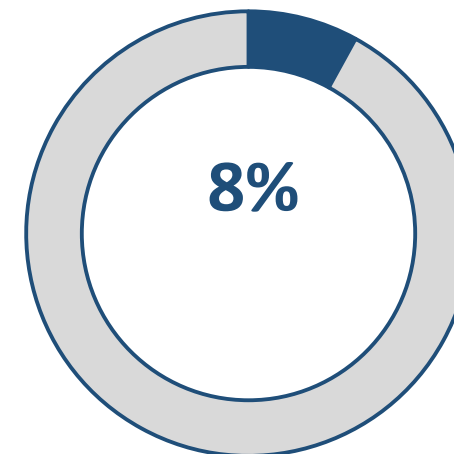
Spadek/nizszy niż obecnie



Bez zmian/na tym samym poziomie



Nie wiem/trudno powiedzieć



WOJEWÓDZKI
URZĄD PRACY
W SZCZECINIE



Pomorze
Zachodnie

NASTROJE ZATRUDNIENIOWE PRACODAWCÓW W WOJ. ZACHODNIOPOMORSKIM W IV KWARTALE 2023 R.

Na podstawie najnowszych wyników badania „**Nastroje zatrudnieniowe pracodawców w województwie zachodniopomorskim w IV kwartale 2023 roku**” można stwierdzić, że nastroje zachodniopomorskich pracodawców na przyszły kwartał br. są **umiarkowanie pesymistyczne**.

Oznacza to, że mamy do czynienia z przewagą podmiotów gospodarki narodowej, w których przewiduje się w najbliższym kwartale redukcję zatrudnienia, nad podmiotami które planują jego zwiększenie. Jednak przewaga ta jest wyraźnie mniejsza od odnotowywanych od II kwartału 2020 roku ujemnych wartości prognozy netto. Warto dodać, że ze spadkiem nastojów zatrudnieniowych wśród zachodniopomorskich pracodawców mieliśmy do czynienia również w analogicznym okresie 2022 roku.

Spośród **661** biorących udział w badaniu pracodawców, **13%** przewiduje zwiększenie zatrudnienia, **17%** zamierza zredukować etaty, a **62%** nie planuje zmian. Z kolei **8%** pracodawców nie potrafiło przewidzieć zmian poziomu zatrudnienia w perspektywie najbliższych 3 miesięcy i wybrało odpowiedź „trudno powiedzieć”.

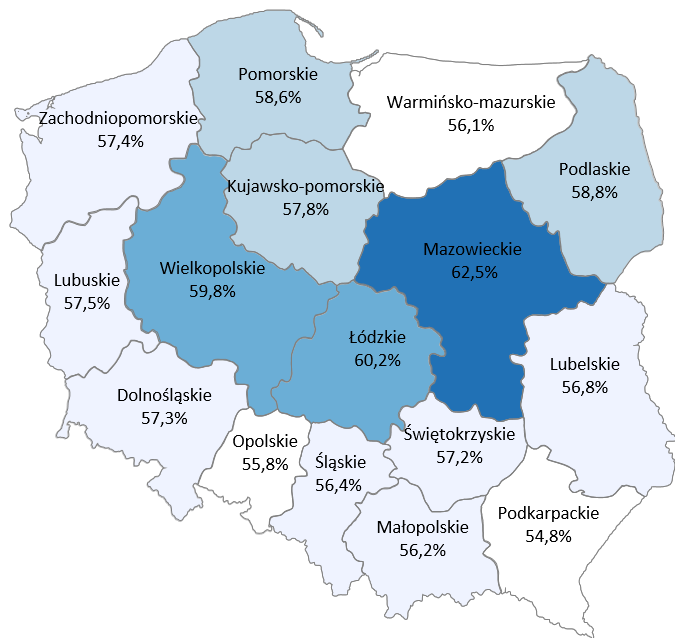
Prognoza netto zatrudnienia na najbliższe trzy miesiące wynosi -4%.

W porównaniu z poprzednim kwartałem, nastroje zatrudnieniowe pracodawców pogorszyły się. Tym samym mamy do czynienia ze zmianą postaw zatrudnieniowych wśród biorących udział w badaniu zachodniopomorskich podmiotów gospodarki narodowej.



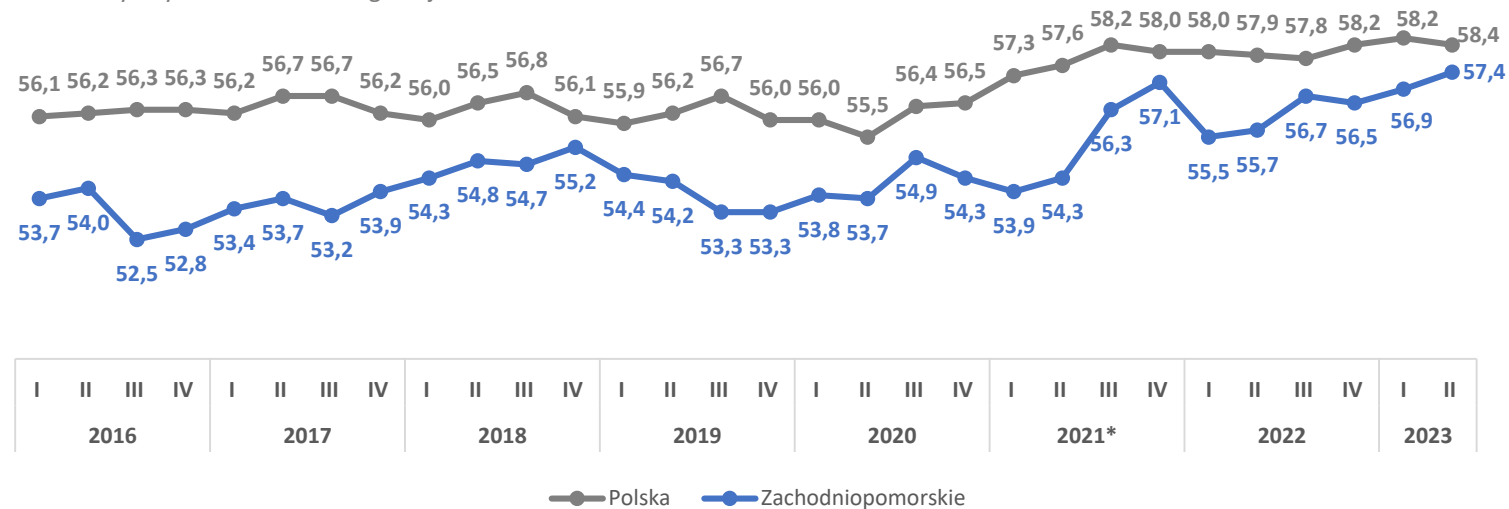
WOJEWÓDZKI
URZĄD PRACY
W SZCZECINIE





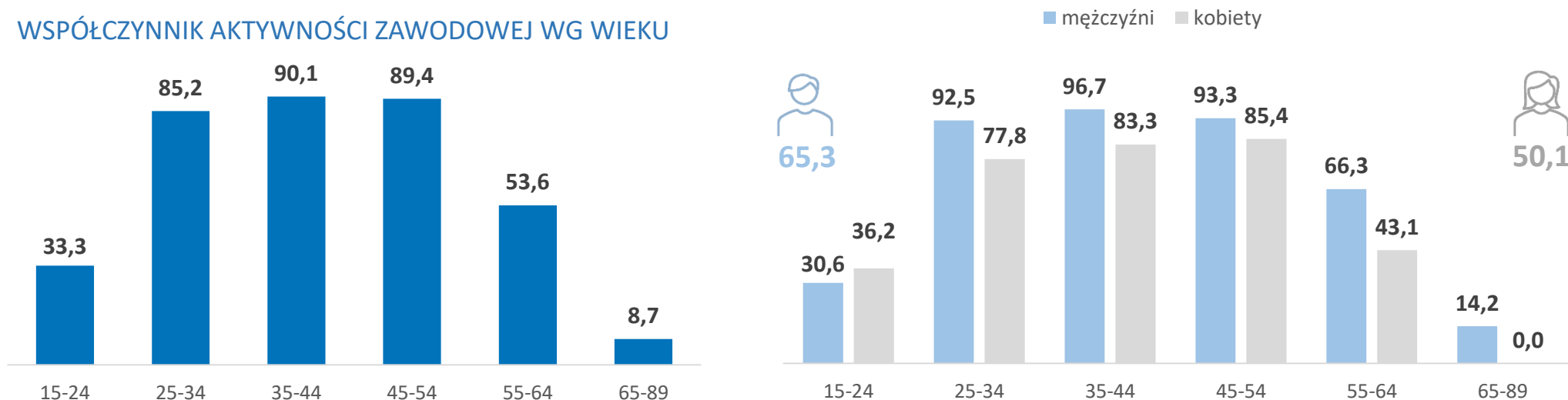
WSPÓŁCZYNNIK AKTYWNOŚCI ZAWODOWEJ W II KWARTALE 2023 (w %)

Udział aktywnych zawodowo w ogólnej liczbie ludności



WSPÓŁCZYNNIK AKTYWNOŚCI ZAWODOWEJ WG WIEKU

ZACHODNIOPOMORSKIE

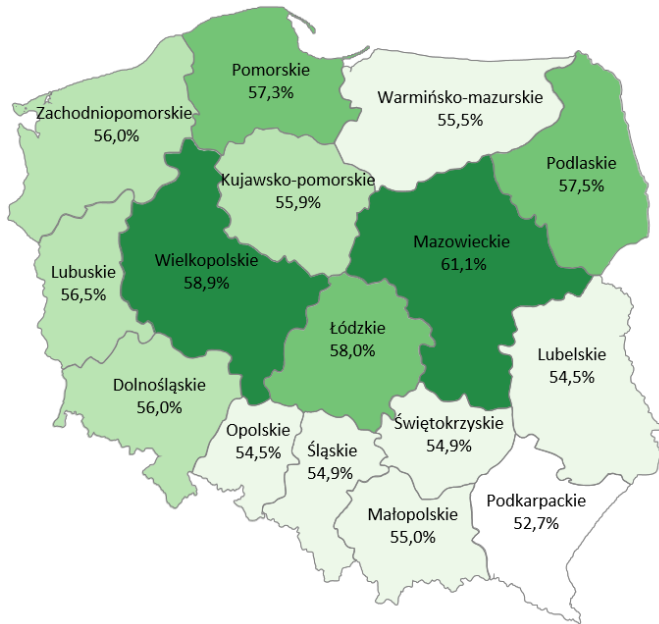


Źródło: opracowanie własne na podstawie danych GUS/BDL.



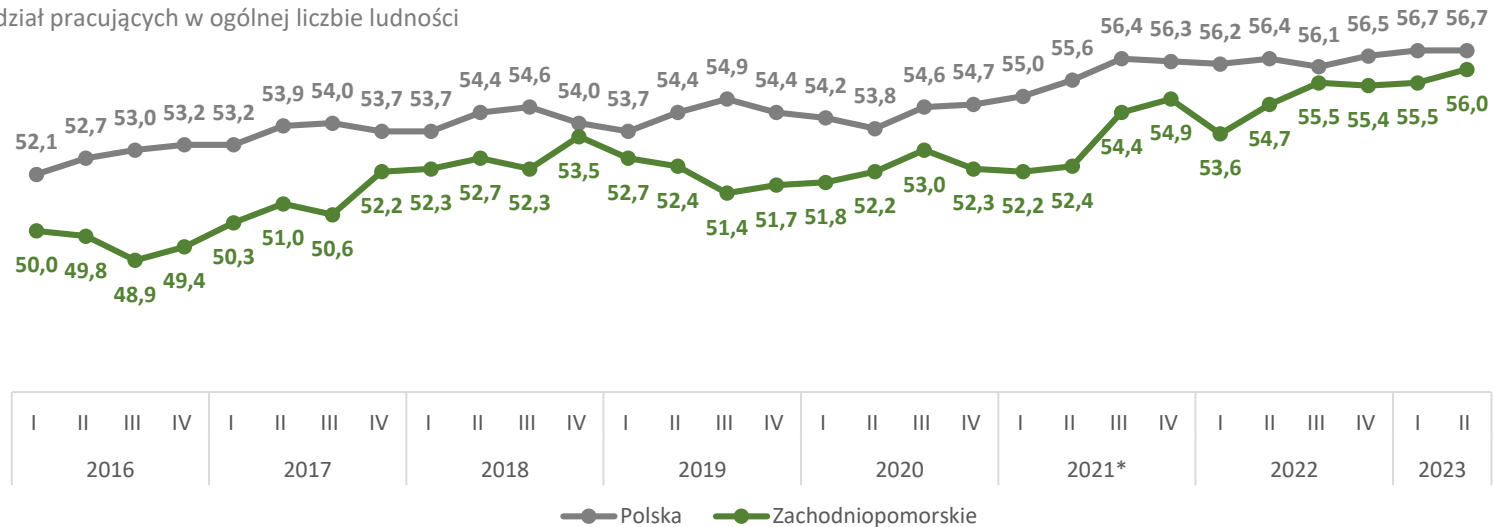
WOJEWÓDZKI
URZĄD PRACY
W SZCZECINIE





WSKAŹNIK ZATRUDNIENIA W II KWARTALE 2023 (w %)

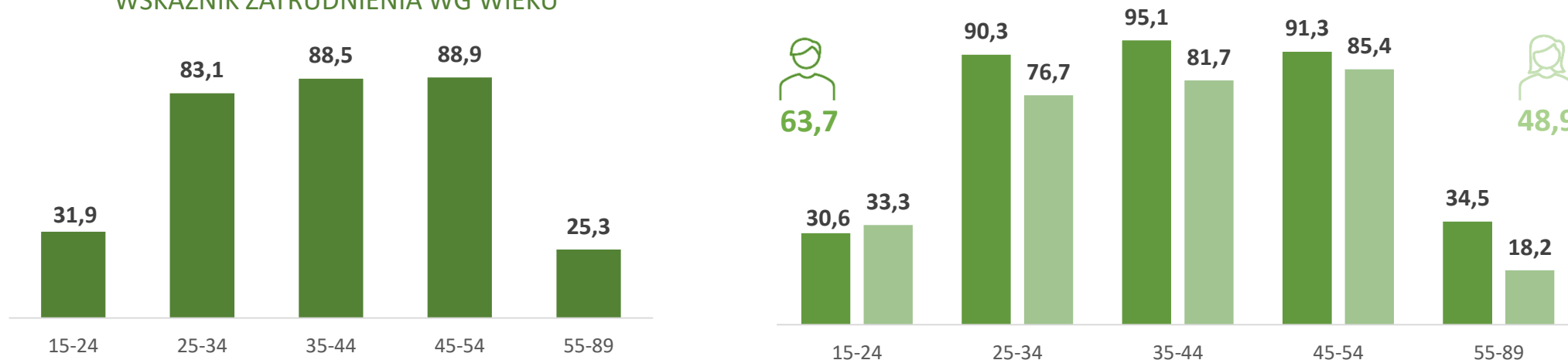
Udział pracujących w ogólnej liczbie ludności



WSKAŹNIK ZATRUDNIENIA WG WIEKU

ZACHODNIOPOMORSKIE

■ mężczyźni ■ kobiety



Źródło: opracowanie własne na podstawie danych GUS/BDL.



WOJEWÓDZKI
URZĄD PRACY
W SZCZECINIE



BAROMETR ZAWODÓW 2023

WOJEWÓDZTWO ZACHODNIOPOMORSKIE

Wojewódzki Urząd Pracy w Szczecinie uczestniczył w ósmej edycji badania Barometr zawodów, które realizowane jest w naszym województwie od 2015 r. Stanowi ono krótkookresowy szacunek zapotrzebowania na zawody na poziomie powiatów i dla całego województwa. Szacuje się, że w 2023 roku nadal będą występować problemy z zaspokojeniem potrzeb kadrowych w kluczowych branżach dla naszego regionu.

Główne przyczyny deficytów zawodów w województwie zachodniopomorskim pozostają niezmiennie od kilku edycji badania. Z całą pewnością można podzielić je na dwie główne grupy, tj.: na przyczyny leżące po stronie kandydatów do pracy oraz wynikające z oferowanych przez pracodawców warunków zatrudnienia. Do pierwszej grupy zaliczyć możemy brak wymaganych kwalifikacji, brak doświadczenia, brak niezbędnych uprawnień, jak również brak chęci pracy w danym zawodzie. Wśród przyczyn leżących po stronie oferowanych warunków zatrudnienia, wymienić należy niskie wynagrodzenie, trudne warunki pracy oraz wymagana od pracodawców dużą dyspozycyjność.



Pełne zestawienie zawodów dla województwa zachodniopomorskiego oraz dla wszystkich powiatów dostępne jest pod adresem: <https://barometrzwawodow.pl/#zachodniopomorskie>



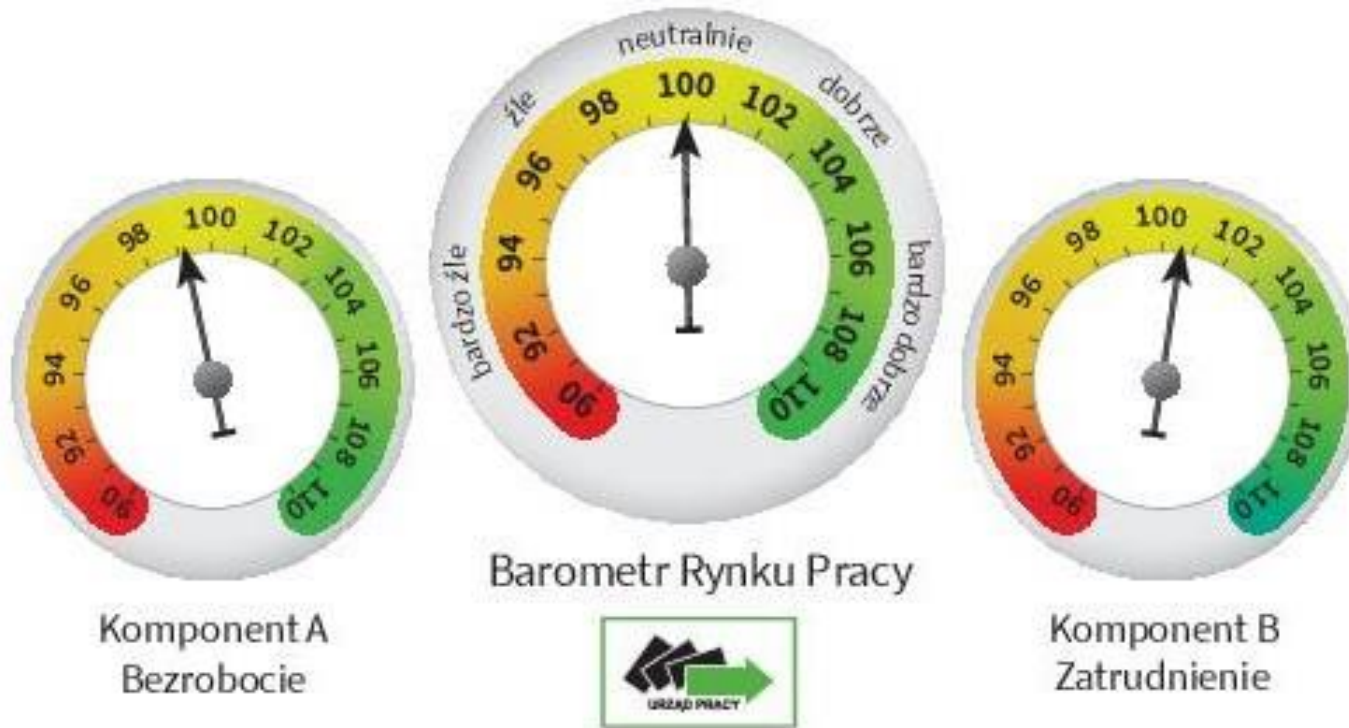
WOJEWÓDZKI
URZĄD PRACY
W SZCZECINIE



EUROPEJSKI BAROMETR RYNKU PRACY – wyniki badania dla POLSKI

Barometr Rynku Pracy Publicznych Służb Zatrudnienia –
wrzesień 2023

Prognoza sytuacji na polskim rynku pracy na najbliższe trzy miesiące:



Europejski Barometr Rynku Pracy realizowany jest w ramach sieci Europejskich Publicznych Służb Zatrudnienia.

Badanie polega na ocenie perspektyw rozwoju bezrobocia (**komponent A**) i zatrudnienia (**komponent B**). Skala komponentów waha się od 90 (rozwój bardzo słaby) do 110 (rozwój bardzo dobry). Średnia składowych „bezrobocie” i „zatrudnienie” stanowi całkowitą wartość barometru. Wskaźnik ten przedstawia zatem perspektywę ogólnego rozwoju rynku pracy.

Źródło: badanie realizowane przez ekspertów rynku pracy z wojewódzkich i powiatowych urzędów pracy.



WOJEWÓDZKI
URZĄD PRACY
W SZCZECINIE



Statystyki, badania i analizy regionalnego i lokalnego rynku pracy województwa zachodniopomorskiego, dostępne są na stronie internetowej www.wup.pl

- Statystyki o rynku pracy w województwie, powiatach i gminach;
- Nastroje zatrudnieniowe pracodawców w województwie zachodniopomorskim;
- Barometr zawodów 2023 - Raport podsumowujący badanie w województwie zachodniopomorskim;
- Europejski Barometr Rynku Pracy;
- Sytuacja społeczno-zawodowa osób bezrobotnych w powiatowych urzędach pracy woj. zachodniopomorskiego;
- Bezrobocie rejestrowane w gminach województwa zachodniopomorskiego;
- Struktura bezrobocia w gminach województwa zachodniopomorskiego;
- Bezrobotni według rodzaju działalności ostatniego miejsca pracy w województwie zachodniopomorskim;
- Bezrobotni niepełnosprawni i niepełnosprawni poszukujący pracy niepozostający w zatrudnieniu w województwie zachodniopomorskim;
- Sytuacja osób młodych na rynku pracy w województwie zachodniopomorskim;
- Kobiety na zachodniopomorskim rynku pracy;
- Poradnictwo zawodowe, szkolenie bezrobotnych i poszukujących pracy, staż i przygotowanie zawodowe dorosłych;
- Osoby bezrobotne będące w szczególnej sytuacji na rynku pracy województwa zachodniopomorskiego.



Wojewódzki Urząd Pracy w Szczecinie

ul. A. Mickiewicza 41

70-383 Szczecin

tel. + 48 91 42 56 100

fax + 48 91 42 56 103

e-mail: sekretariat@wup.pl



www.wup.pl



@wupszczecin



@WUP_Szczecin



Wojewódzki Urząd Pracy w Szczecinie



WOJEWÓDZKI
URZĄD PRACY
W SZCZECINIE



Pomorze
Zachodnie