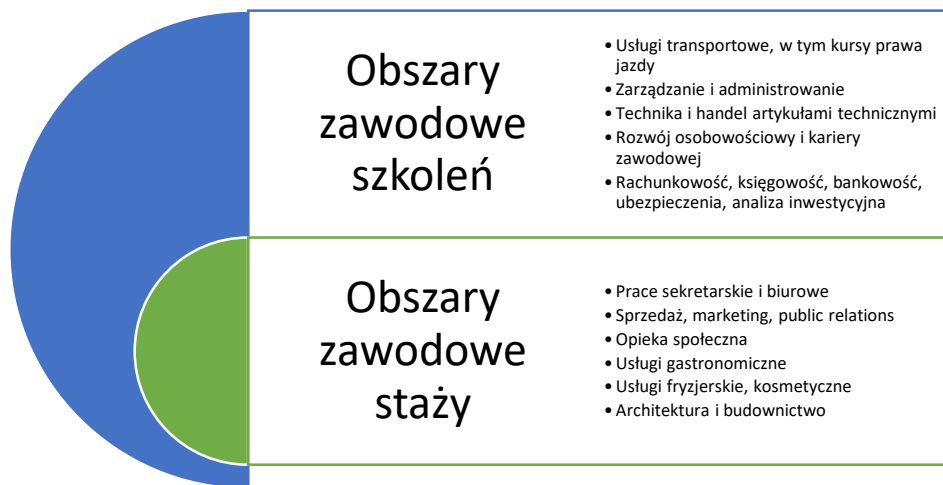
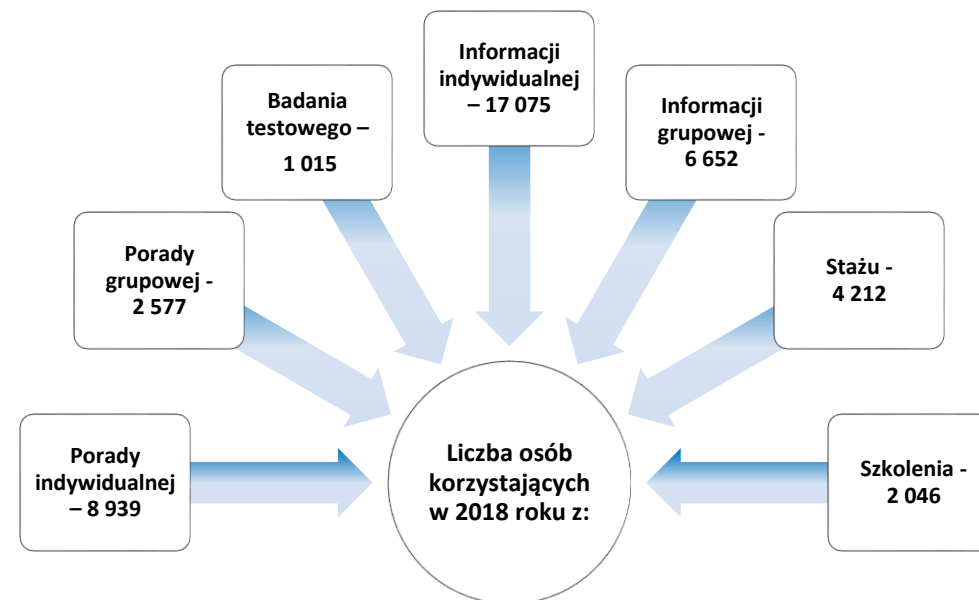


PORADNICTWO ZAWODOWE, SZKOLENIE BEZROBOTNYCH I POSZUKUJĄCYCH PRACY, STAŻ I PRZYGOTOWANIE ZAWODOWE DOROSŁYCH W WOJEWÓDZTWIE ZACHODNIOPOMORSKIM W 2018 ROKU

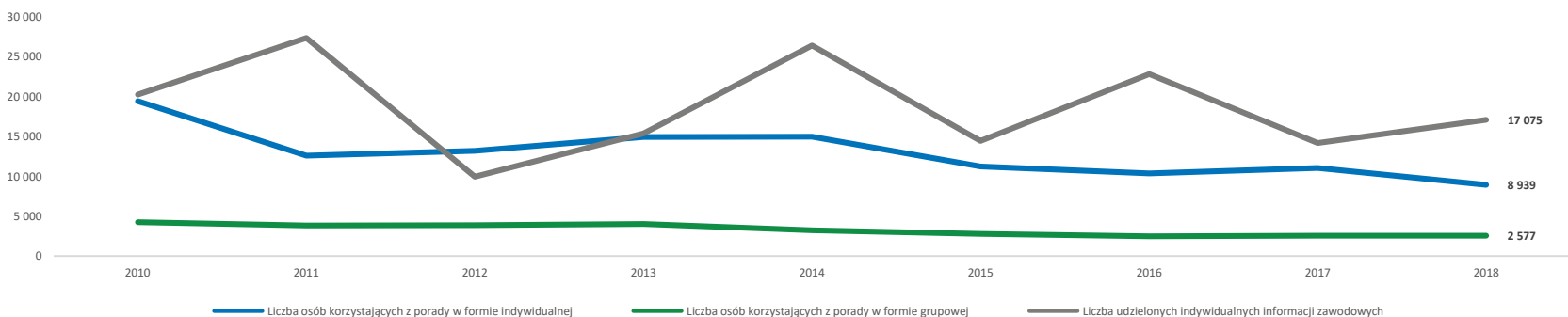
Popularne obszary zawodowe szkoleń i staży



Liczba osób korzystających z instrumentów rynku pracy



Liczba osób korzystających z porady indywidualnej, grupowej oraz informacji zawodowej



Źródło: MRPIPS



WOJEWÓDZKI
URZĄD PRACY
W SZCZECINIE



W 2018 roku 8 939 osób skorzystało z porady w indywidualnej, niemal o dwa tysiące osób mniej niż w ubiegłym roku. W ramach poradnictwa grupowego doradcy zawodowi w 2018 roku zorganizowali o 5 grup mniej niż w roku ubiegłym. W omawianym okresie (lata 2010-2018) zdecydowanie największa liczba osób skorzystała z porady grupowej w 2010 roku, 4 254 osoby. Najmniej osób korzystających z opisywanej formy wsparcia odnotowano w 2016 roku, 2 483 osoby. W 2018 roku na jedną grupę średnio przypada 8 osób, podczas gdy na początku omawianego okresu wskaźnik ten wynosił 9,9. Poradnictwem zawodowym zainteresowani są głównie bezrobotni, poszukujący pracy oraz osoby mieszczące się w kategorii „inni” stanowią niewielki procent uczestniczących w tej formie aktywizacji.

W 2018 roku szkolenie rozpoczęło ponad 2 tysiące osób, stanowili zaledwie 1/5 liczby z 2010 roku. Szkolenie ukończyło 100,4% z nich. Ponad ¾ osób (74,0%) spośród tych, którzy ukończyli szkolenie w badanym roku podjęło prace w trakcie lub po ukończeniu szkolenia, podczas gdy w 2012 oraz 2013 roku udział ten wynosił odpowiednio 42,1% i 48,8%. Osoby bezrobotne i poszukujące pracy zdecydowanie najczęściej wybierały szkolenie z zakresu usług transportowych (w tym kurs prawa jazdy) oraz z innych obszarów szkoleń nieujętych w pozostałych kategoriach. W 2013 roku wśród pięciu najczęściej wybieranych obszarów szkoleń znalazło się zarządzanie i administrowanie. Wymienione szkolenie zastąpiło popularne w poprzednich latach szkolenie mieszczące się w kategorii rozwój osobowościowy i kariery zawodowej.

W latach 2010-2018 zdecydowanie najwięcej osób rozpoczęło staż w 2010 roku – 15 596 osób, jednocześnie w tym roku 36,1% osób podjęło prace w trakcie trwania programu lub do 3 miesięcy po jego ukończeniu. Natomiast w 2018 roku staż rozpoczęło 4 212 osób, pracę znalazło 98,5% z nich.

Obszary zawodowe cieszące się największym zainteresowaniem wśród stażystów w 2018 roku to: prace sekretarskie i biurowe, inne obszary zawodowe, pozostałe usługi, sprzedaż, marketing, public relations, handel nieruchomościami, opieka społeczna oraz usługi gastronomiczne.

