
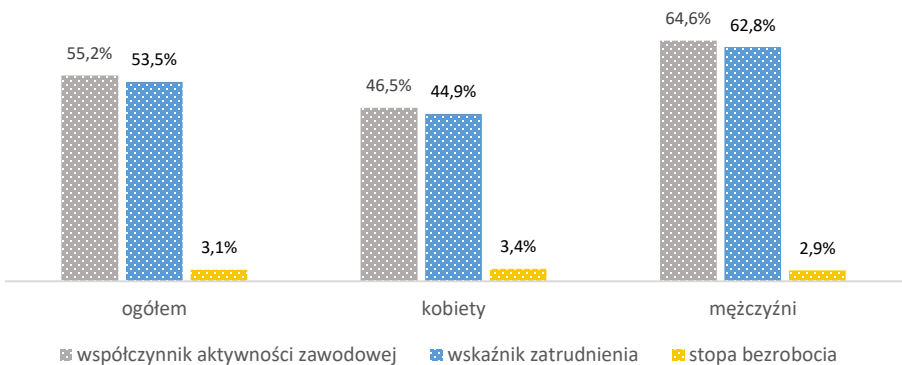


KOBIETY NA RYNKU PRACY WOJEWÓDZTWA ZACHODNIOPOMORSKIEGO W 2018 ROKU

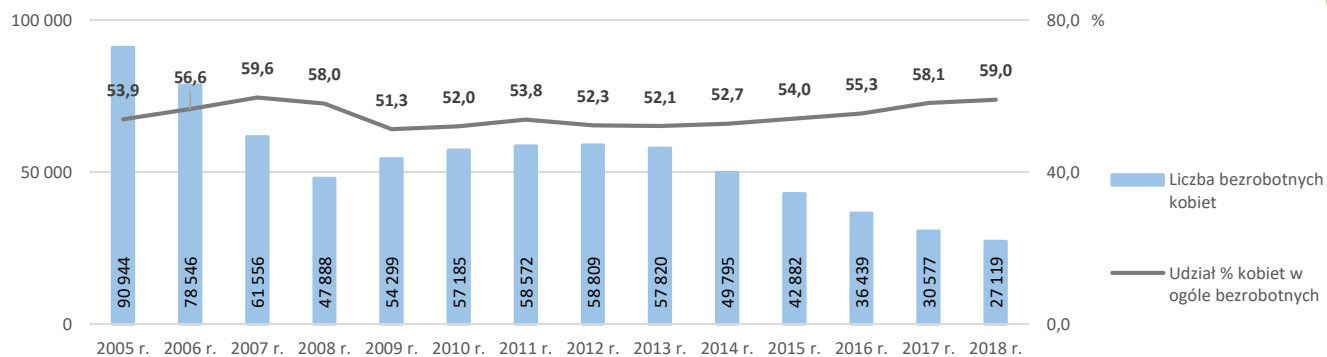
POLSKA - 48,0%



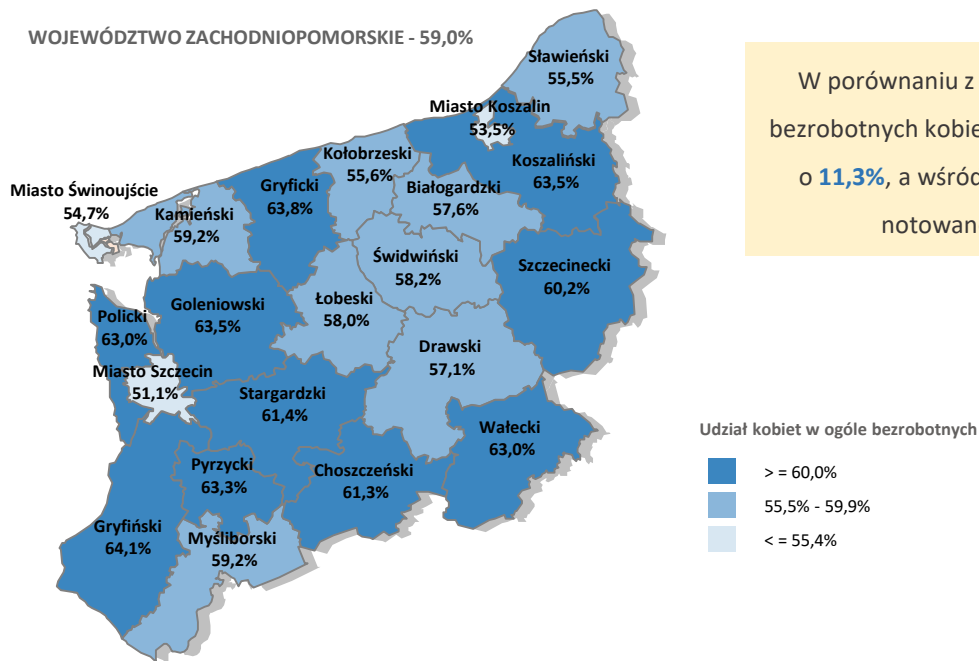
Aktywność ekonomiczna ludności w wieku 15 lat i więcej w województwie zachodniopomorskim w IV kwartale 2018 roku



Liczba bezrobotnych kobiet oraz ich udział w ogólnej liczbie bezrobotnych w województwie zachodniopomorskim w latach 2005 - 2018



WOJEWÓDZTWO ZACHODNIOPOMORSKIE - 59,0%



W porównaniu z końcem 2017 roku liczba bezrobotnych kobiet w regionie zmniejszyła się o **11,3%**, a wśród bezrobotnych mężczyzn notowano spadek o **14,3%**

Źródło: opracowanie własne WUP w Szczecinie na podstawie danych GUS i sprawozdania MRPIPS - 01.



WOJEWÓDZKI
URZĄD PRACY
W SZCZECINIE



Na koniec 2018 roku w rejestrach powiatowych urzędów pracy z województwa zachodniopomorskiego wśród 46 002 bezrobotnych znajdowało się **27 119 kobiet**, stanowiących 59,0%. W stosunku do danych z końca 2017 roku liczba bezrobotnych kobiet zmniejszyła się w regionie o **11,3%** (wśród mężczyzn notowano spadek o **14,3%**), a ich udział w ogóle zarejestrowanych zwiększył się o **0,9 pkt proc.** W ostatnich latach zauważalny jest spadek w liczbie kobiet bez pracy oraz wzrost ich udziału w ogóle bezrobotnych do poziomu bliskiego 60%. Bezrobotne kobiety stanowiły w Polsce **56,0%** wobec **55,1%** na koniec 2017 roku. W grupie województw odsetek Pań wahał się od 47,6% w województwie podlaskim do 63,2% w województwie pomorskim.

Zgodnie z wynikami Badania Aktywności Ekonomicznej Ludności w IV kwartale 2018 roku współczynnik aktywności zawodowej mieszkańców województwa zachodniopomorskiego kształtował się na poziomie **55,2%** wobec **53,9%** w analogicznym okresie 2017 roku. Wśród **kobiet** w ostatnim kwartale 2018 roku współczynnik ten wyniósł **46,5%** i taki sam jak w IV kwartale 2017 roku. Mężczyźni charakteryzowali się wyraźnie większą aktywnością zawodową na poziomie **64,6%**, o 2,9 pkt proc. większą niż w IV kwartale 2017 roku. Od 2005 roku aktywność zawodowa kobiet w województwie zachodniopomorskim nie podlegała wyraźnym zmianom i utrzymuje się na zbliżonym poziomie.

Kobiety zamieszkujące Pomorze Zachodnie są mniej aktywne aniżeli średnio w Polsce, gdzie współczynnik aktywności zawodowej w ostatnim kwartale 2018 roku wyniósł **48,0%**. Na mapie kraju jedynie w województwach mazowieckim i dolnośląskim notowano aktywność zawodową kobiet przekraczającą 50%, z kolei mniej niż 45% aktywnych Pań odnotowano w województwach: warmińsko – mazurskim, świętokrzyskim, śląskim i kujawsko – pomorskim.

Miernikiem obrazującym ogromne zmiany jakie zaszły na regionalnym rynku pracy jest stopa bezrobocia. Obecnie notuje się w Polsce pozytywne tendencje na rynku pracy wiążące się chociażby ze spadkiem liczby bezrobotnych w rejestrach urzędów pracy. Stopa bezrobocia – liczona według metodologii stosowanej w BAEL GUS – dla ludności ogółem w województwie zachodniopomorskim w IV kwartale 2018 roku wyniosła **3,1%** wobec **20,8%** w IV kwartale 2005 roku. Bezrobocie kobiet w regionie wyniosło **3,4%** wobec **23,2%** w 2005 roku, a w przypadku mężczyzn było to odpowiednio **2,9%** i **19,1%**.



WOJEWÓDZKI
URZĄD PRACY
W SZCZECINIE

