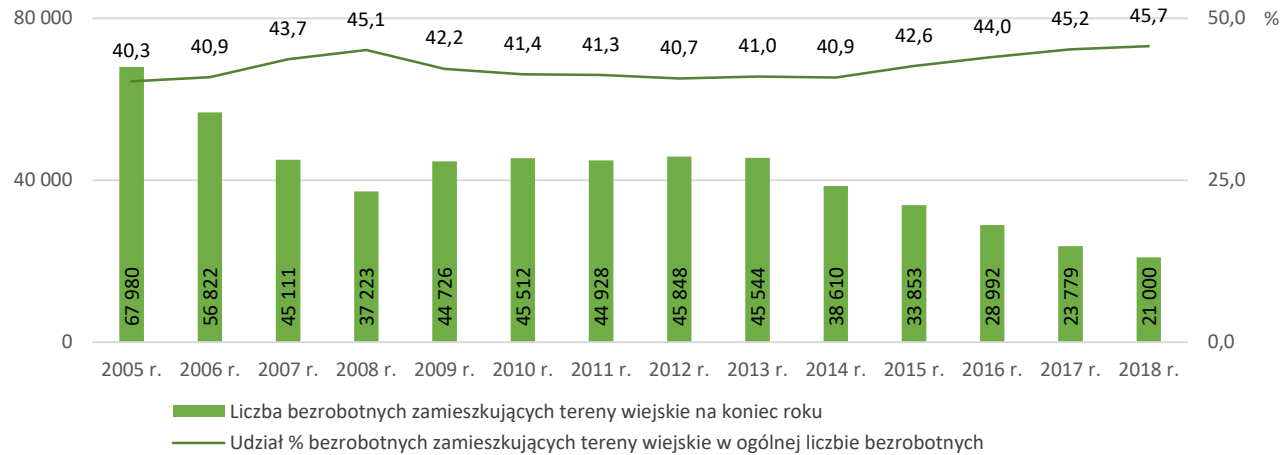
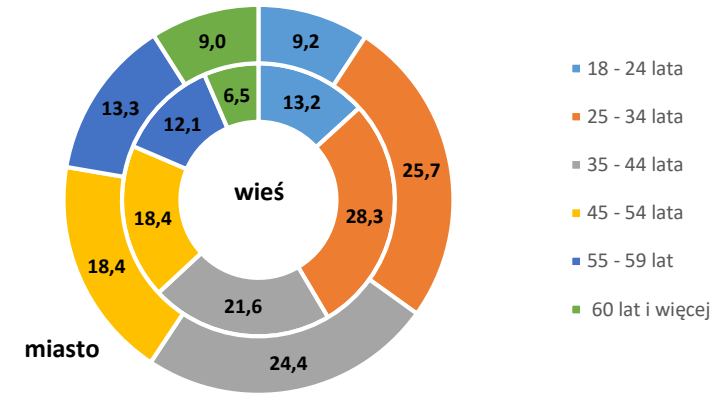


Bezrobocie według miejsca zamieszkania w województwie zachodniopomorskim w 2018 roku

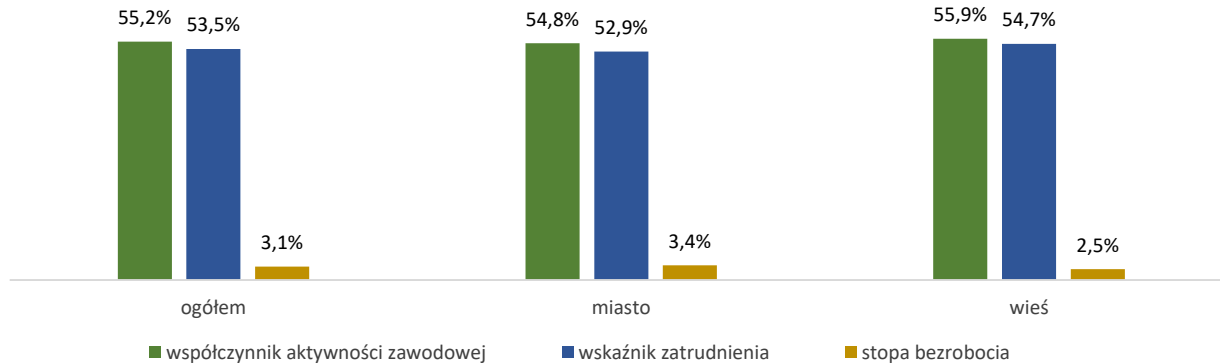
Liczba bezrobotnych zamieszkujących tereny wiejskie oraz ich udział procentowy w województwie zachodniopomorskim w latach 2005 - 2018



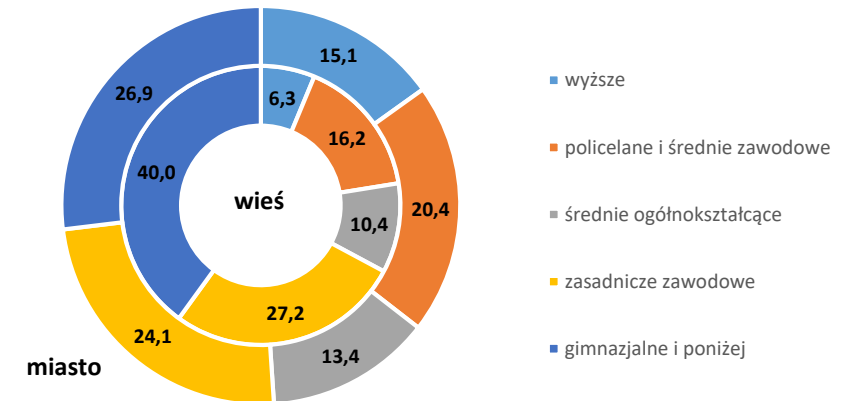
Struktura bezrobotnych według wieku na koniec 2018 r.



Aktywność ekonomiczna ludności województwa zachodniopomorskiego według miejsca zamieszkania w IV kwartale 2018 r.



Struktura bezrobotnych według wykształcenia na koniec 2018 r.



Źródło: opracowanie własne WUP w Szczecinie na podstawie sprawozdania MRPIPS-01, załącznika nr 5 do sprawozdania MRPIPS-01 i danych GUS.



WOJEWÓDZKI
URZĄD PRACY
W SZCZECINIE



Na koniec 2018 roku w rejestrach powiatowych urzędów pracy z województwa zachodniopomorskiego znajdowało się łącznie 21 000 osób zamieszkujących wieś, stanowiących 45,7% wszystkich bezrobotnych. W stosunku do danych z końca 2017 roku liczba bezrobotnych z obszarów wiejskich zmniejszyła się w regionie o 11,7%, a ich udział w ogóle zarejestrowanych zwiększył się o 0,5 pkt proc. Bezrobotni z terenów wiejskich stanowili w Polsce 46,2% wobec 45,6% na koniec 2017 roku.

Z wyników Badania Aktywności Ekonomicznej Ludności za IV kwartał 2018 roku wynika, że współczynnik aktywności zawodowej ludności wiejskiej województwa zachodniopomorskiego kształtował się na poziomie 55,9% wobec 53,4% w analogicznym okresie ubiegłego roku i był wyższy niż wśród mieszkańców miast, o 1,1 pkt proc. W stosunku do wyników z badania przeprowadzonego w IV kwartale 2017 roku zaobserwowano także wyraźny wzrost wskaźnika zatrudnienia, o 3,2 pkt proc. Wśród mieszkańców miast powyższy wskaźnik zwiększył się o 0,3 pkt proc. W skali roku notowano spadek stopy bezrobocia (liczonej według metodologii BAEL GUS) wśród mieszkańców obszarów wiejskich z 3,5% na 2,5%. Wśród mieszkańców miast odnotowano wzrost bezrobocia o 0,8 pkt proc.

Dane z bezrobocia rejestrowanego informują, że na koniec 2018 roku 21 tys. osób bezrobotnych zamieszkiwało obszary wiejskie, o 11,7% mniej niż na koniec 2017 roku. Ich udział w ogóle zarejestrowanych wyniósł 45,7% i w stosunku do poprzedniego roku zwiększył się o 0,5 pkt proc. Większość bezrobotnych zamieszkujących wieś stanowiły kobiety – 62,6% (o 1,7 pkt proc. więcej niż na koniec 2017 roku). Bezrobotni z terenów wiejskich to głównie osoby w wieku 25 – 34 lata, posiadające wykształcenie maksymalnie gimnazjalne, dokumentujące staż pracy od roku do 5 lat, korzystające najczęściej ze wsparcia urzędów pracy od ponad dwóch lat.

