


Bezrobotni będący w szczególnej sytuacji na rynku pracy województwa zachodniopomorskiego w grudniu 2021 r.


Liczba bezrobotnych

43 446

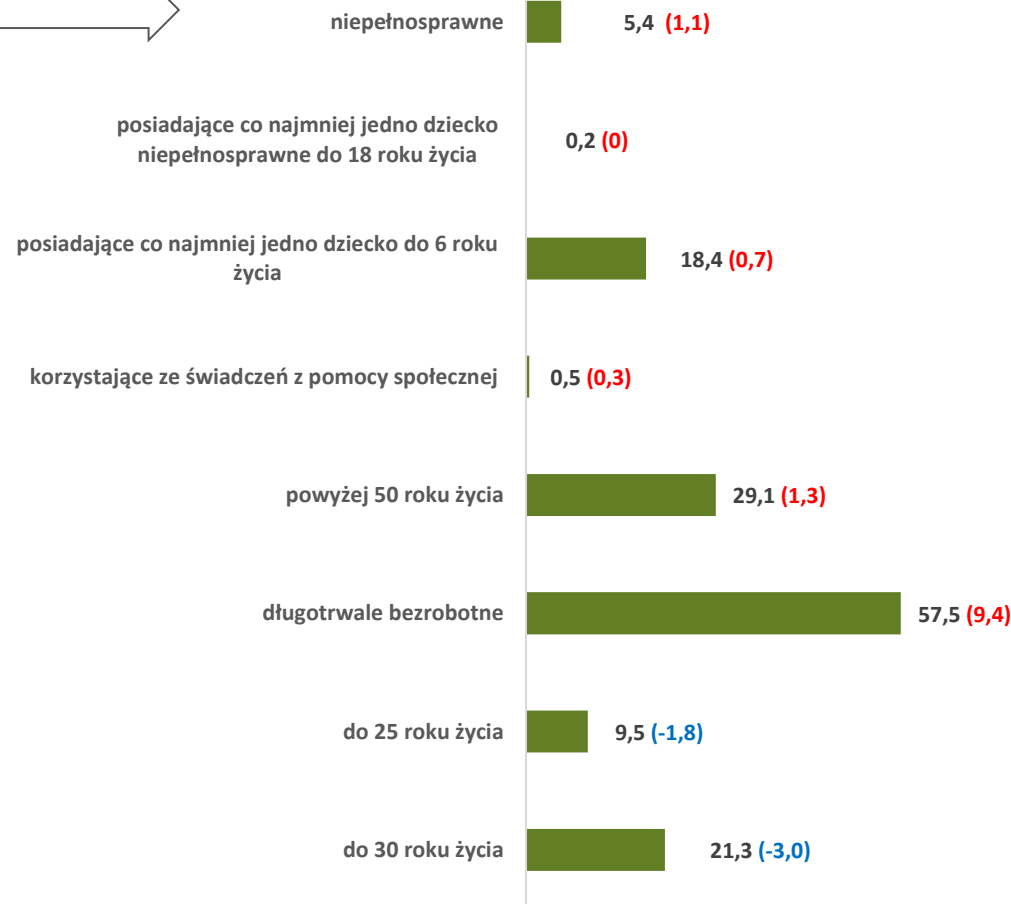
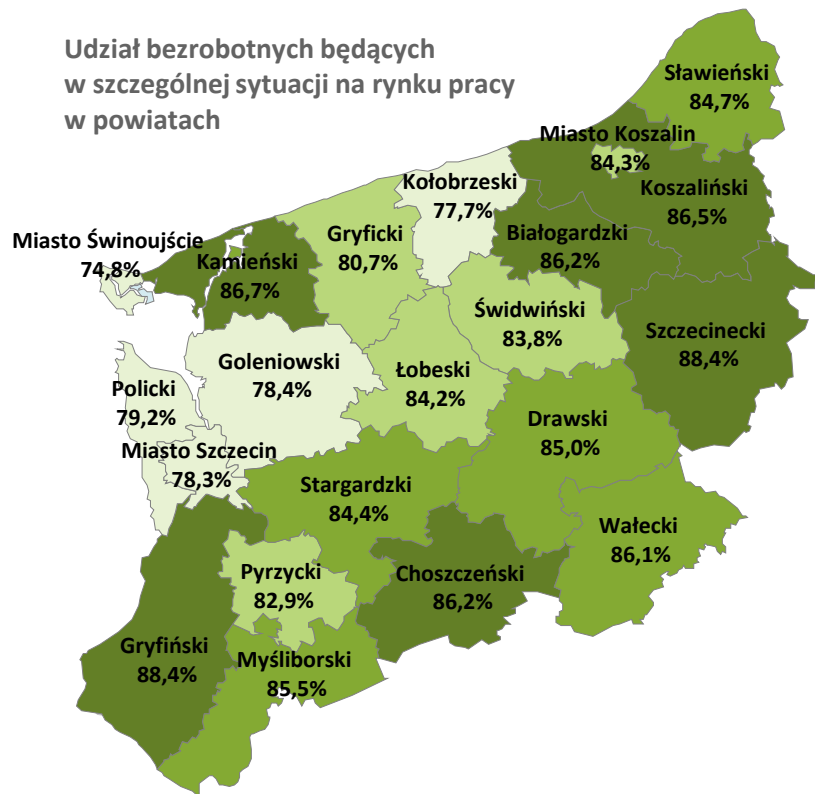


Osoby będące w szczególnej
sytuacji na rynku pracy:

36 381
83,7% (4,0)



Udział bezrobotnych będących
w szczególnej sytuacji na rynku pracy
w powiatach



() – wzrost/spadek w p. proc. w stosunku do grudnia 2020 r.

Źródło: opracowanie własne WUP w Szczecinie na podstawie sprawozdań MRiPS-01.



WOJEWÓDZKI
URZĄD PRACY
W SZCZECINIE



Na koniec 2021 roku z ogółu 43 446 bezrobotnych znajdujących się w rejestrach powiatowych urzędów pracy w województwie zachodniopomorskim **36 381 osób kwalifikowało się do kategorii bezrobotnych będących w szczególnej sytuacji na rynku pracy***. Osoby te stanowiły **83,7%** wszystkich zarejestrowanych w regionie wobec **79,7%** rok wcześniej. W ciągu 12 miesięcy w regionie liczba bezrobotnych w tej grupie zmniejszyła się o ponad 5 tys. osób tj. 12,2%. Odsetek kobiet w analizowanej kategorii kształtował się na poziomie 57,4%.

Odsetek rozpatrywanej grupy w ogólnej liczbie bezrobotnych według powiatów wynosił na koniec 2021 roku od **74,8%** w Świnoujściu do **88,4%** w powiecie gryfińskim oraz szczecineckim. Spadek liczby osób w szczególnej sytuacji na rynku pracy notowano we wszystkich powiatach, najwyższy w powiecie goleniowskim. W powiecie kołobrzeskim liczba bezrobotnych w szczególnej sytuacji na rynku pracy pozostała na takim samym poziomie.

Na koniec 2021 roku największą grupę osób będących w szczególnej sytuacji na rynku pracy województwa zachodniopomorskiego tworzyły osoby **długotrwale bezrobotne** – 24 tys. osób tj. **57,5%** wszystkich bezrobotnych. Blisko 30% bezrobotnych ukończyło 50 rok życia, a co czwarty zarejestrowany nie przekroczył 30 roku życia. Największy spadek liczby zarejestrowanych notowano wśród bezrobotnych do 30 roku życia o 3,3 tys. osób (spadek udziału w ciągu roku o trzy pkt proc.). Wzrost liczby bezrobotnych na koniec 2021 roku notowano wśród osób korzystających ze świadczeń z pomocy społecznej, o 137 osób oraz wśród osób niepełnosprawnych, o 93 osoby.

* Zgodnie z objaśnieniami do sprawozdania MRiPS-01 jest to ogólna liczba bezrobotnych spełniających przynajmniej jedno z kryteriów wymienionych w art. 49 ustawy z dnia 20 kwietnia 2004 r. o promocji zatrudnienia i instytucjach rynku pracy (Dz.U.18.1265). Osoba spełniająca jednocześnie kilka kryteriów jest wykazana tylko raz.

