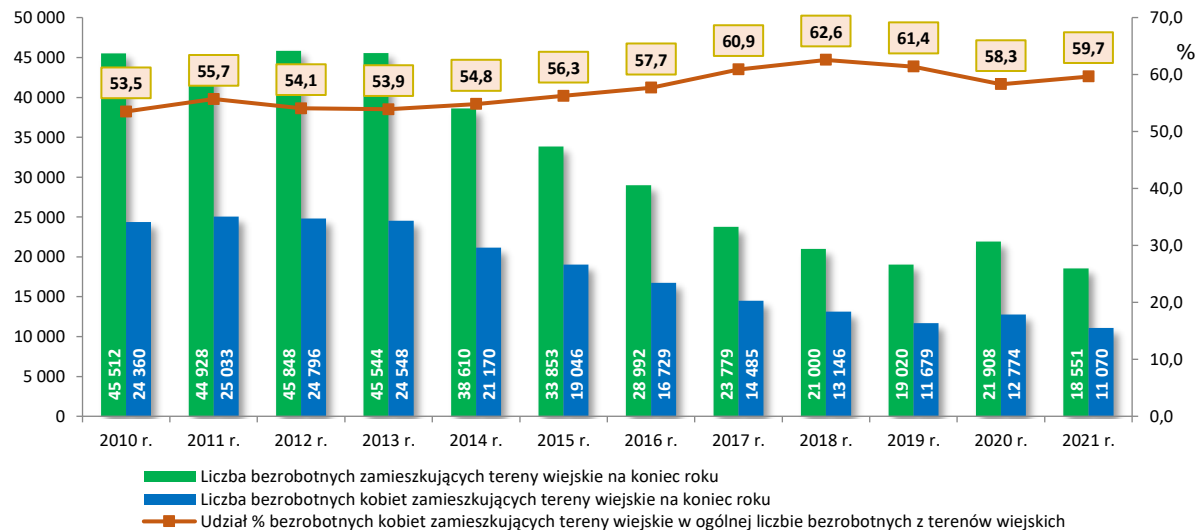
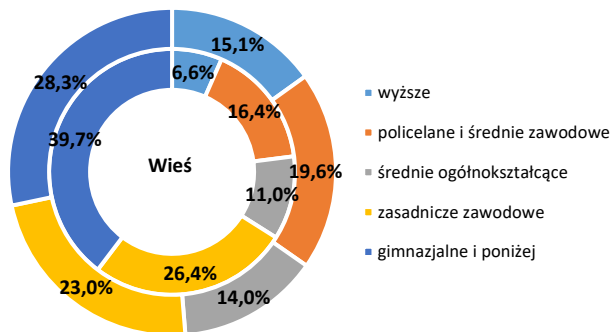
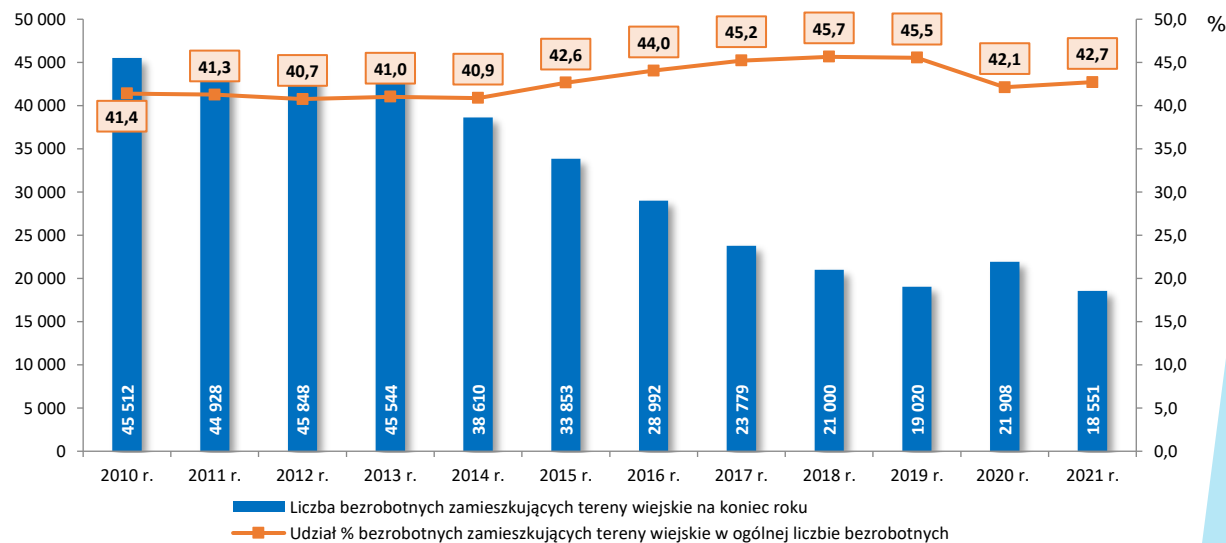
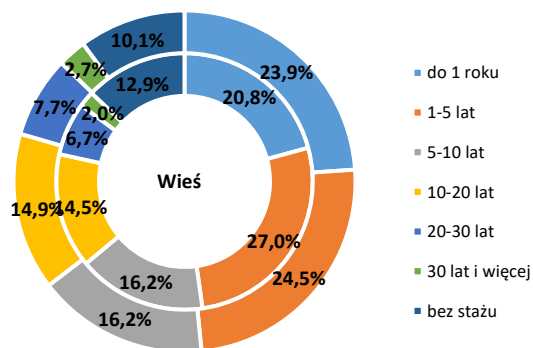


# Bezrobocie na terenach wiejskich województwa zachodniopomorskiego w 2021 roku

Struktura bezrobotnych według wykształcenia i miejsca zamieszkania na koniec 2021 roku



Struktura bezrobotnych według stażu pracy i miejsca zamieszkania na koniec 2021 roku



Źródło: opracowanie własne WUP na podstawie sprawozdania MRIPS-01.



Na koniec 2021 roku w rejestrach powiatowych urzędów pracy z województwa zachodniopomorskiego znajdowało się łącznie 18 551 osób zamieszkujących wieś, stanowiących 42,7% wszystkich bezrobotnych. W stosunku do danych z końca 2020 roku liczba bezrobotnych z obszarów wiejskich zmniejszyła się w regionie o 15,3 pkt. proc. Na koniec 2021 roku najwięcej osób z terenów wiejskich zarejestrowanych w urzędach pracy w województwie zachodniopomorskim znajdowało się w przedziale wiekowym 25 – 34 lata tj. 26,3% analizowanej zbiorowości, a kolejną grupę stanowili bezrobotni w wieku 35 – 44 lata tj. 23,7%. Najwięcej bezrobotnych z terenów wiejskich posiadało wykształcenie gimnazjalne lub niższe tj. 39,7%, a następnie zasadnicze zawodowe – 26,4%. Dyplom uczelni wyższej posiadało 6,6% zarejestrowanych zamieszkujących wieś. Stażu pracy nie posiadało 12,9% bezrobotnych mieszkańców wsi, najwięcej z nich dokumentowało doświadczenie zawodowe od roku do 5 lat tj. 27,0%.

Z wyników Badania Aktywności Ekonomicznej Ludności za IV kwartał 2021 roku wynika, że współczynnik aktywności zawodowej ludności wiejskiej województwa zachodniopomorskiego kształtował się na poziomie 57,1% i był niższy niż wśród mieszkańców miast o 7,1 pkt proc. W IV kwartale 2021 roku wskaźnik zatrudnienia dla mieszkańców wsi wyniósł 48,7%, natomiast mieszkańcy terenów miejskich zanotowali wskaźnik ten na poziomie 57,7%. Stopa bezrobocia (liczona według metodologii BAEL GUS) wśród mieszkańców obszarów wiejskich wyniosła 6,8%, a wśród mieszkańców miast odnotowano 2,8%.



WOJEWÓDZKI  
URZĄD PRACY  
W SZCZECINIE

