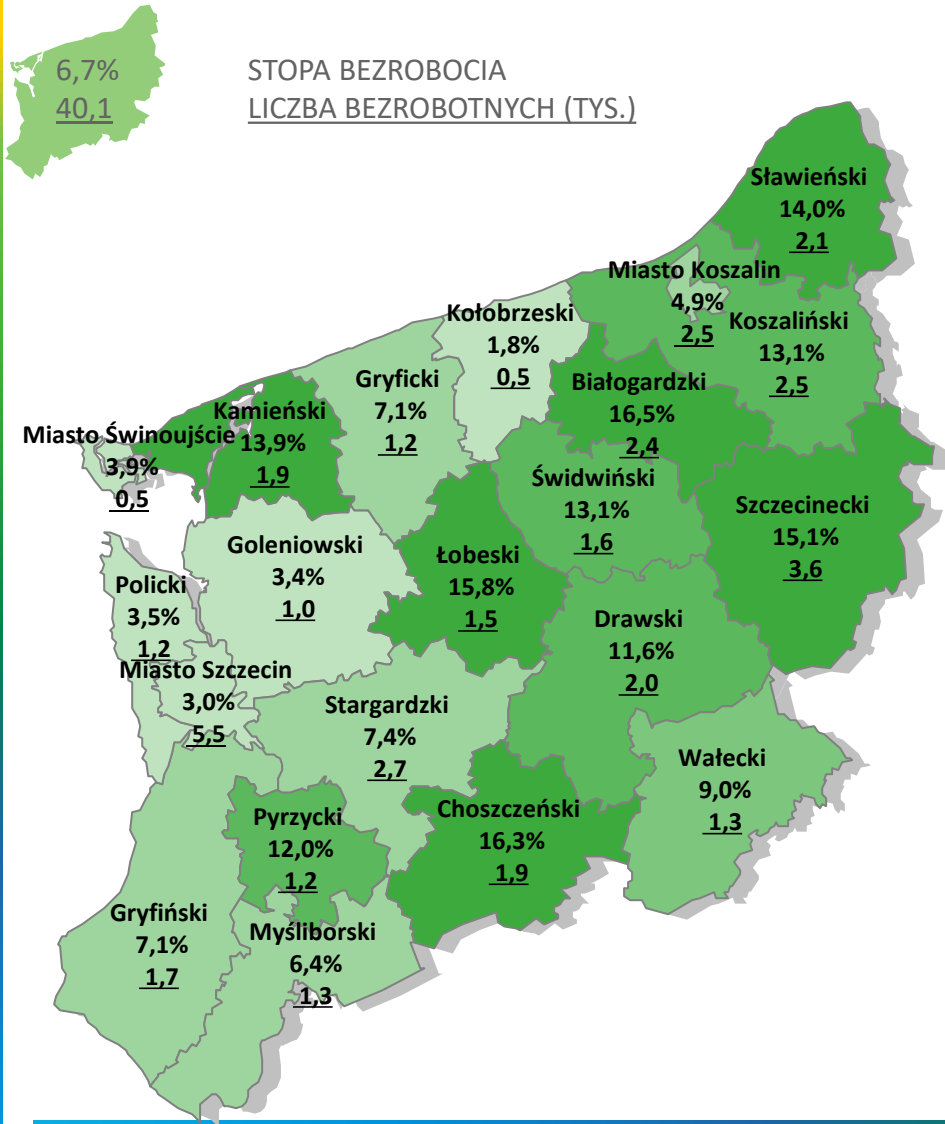
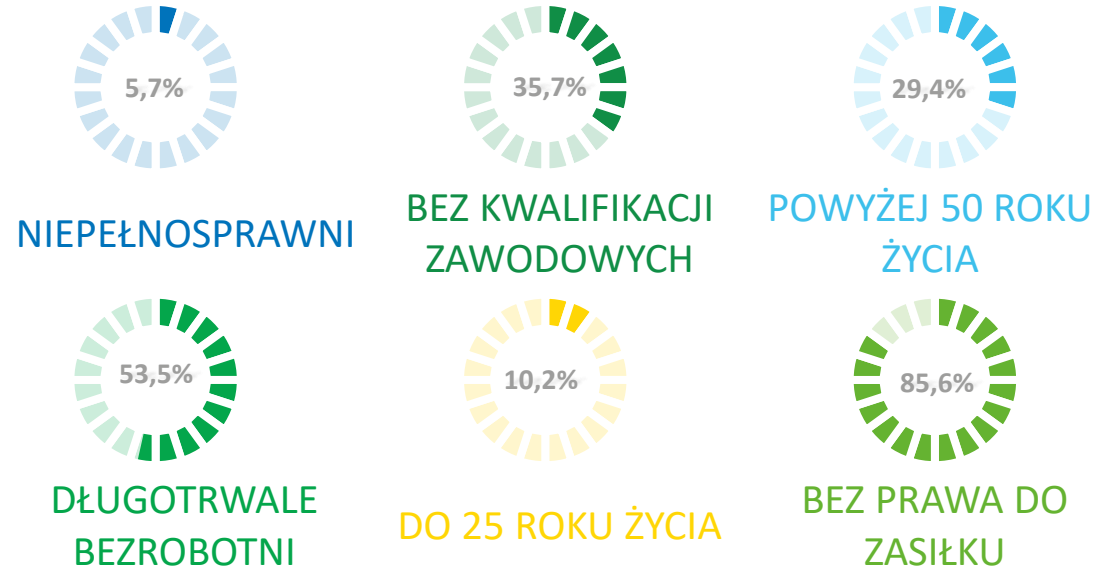


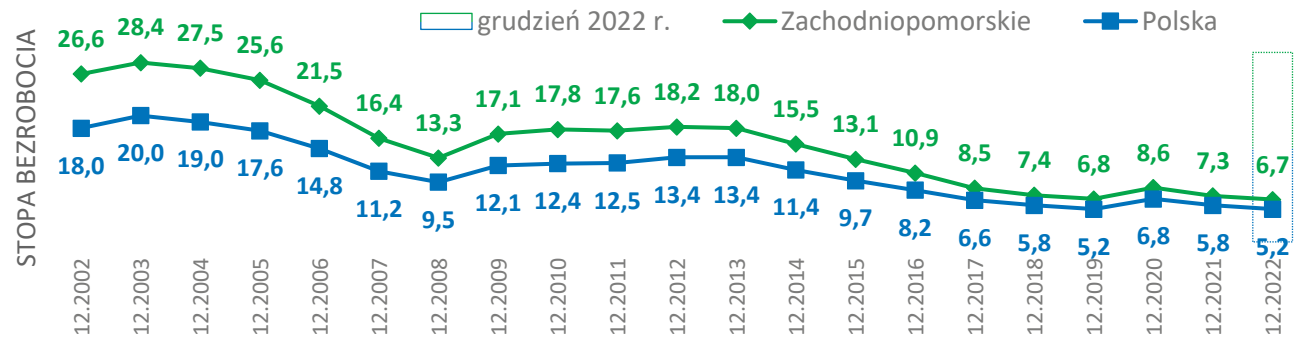
BEZROBOCIE REJESTROWANE W WOJ. ZACHODNIOPOMORSKIM – GRUDZIEŃ 2022



OSOBY BEZROBOTNE W SZCZEGÓLNEJ SYTUACJI NA RYNKU PRACY



Stopa bezrobocia rejestrowanego w latach 2002 - 2022



Źródło: Opracowanie własne WUP w Szczecinie na podstawie danych GUS i sprawozdania MRiPS-01



WOJEWÓDZKI
URZĄD PRACY
W SZCZECINIE



rewizja stopy
bezrobocia
z 25.10.2022r.

Podstawowe fakty o bezrobociu w województwie zachodniopomorskim w grudniu 2022 r.

-  **6,7%** – stopa bezrobocia w województwie zachodniopomorskim – **wzrost o 0,1** punktu procentowego w stosunku do listopada 2022 r.,
-  **5,2%** – stopa bezrobocia w Polsce – **wzrost o 0,1** punktu procentowego w stosunku do listopada 2022 r.,
-  **spadek** stopy bezrobocia o **0,6** punktu procentowego w **województwie zachodniopomorskim** i o **0,6** punktu procentowego w **Polsce** w porównaniu do analogicznego okresu w roku ubiegłym (2022 do 2021 roku),
-  **spadek** liczby zarejestrowanych bezrobotnych o **3,3** tys. osób w **województwie zachodniopomorskim** i **82,9** tys. osób w **Polsce** w porównaniu do analogicznego okresu w roku ubiegłym (2022 do 2021 roku),
-  **kołobrzeski** – powiat (zachodniopomorskie) o najniższej stopie bezrobocia – **1,8%**,
-  **białogardzki** – powiat (zachodniopomorskie) o najwyższej stopie bezrobocia – **16,5%**,
-  udział bezrobotnych w wybranych kategoriach:
 - bez prawa do zasiłku – 85,6%,
 - do 25 roku życia – 10,2%,
 - długotrwale bezrobotni – 53,5%,
 - powyżej 50 roku życia – 29,4%,
 - bez kwalifikacji zawodowych – 35,7%,
 - niepełnosprawni – 5,7%.

Uwzględniono rewizje stopy bezrobocia przez GUS z dnia 25.10.2022 r.



WOJEWÓDZKI
URZĄD PRACY
W SZCZECINIE

