








Podstawowe fakty o bezrobociu w województwie zachodniopomorskim w grudniu 2021 r.

-  **7,1%** – stopa bezrobocia w województwie zachodniopomorskim – **wzrost o 0,1** punktu procentowego w stosunku do listopada 2021 r.,
-  **5,4%** – stopa bezrobocia w Polsce – **bez zmian** w stosunku do listopada 2021 r.,
-  **spadek** stopy bezrobocia o **1,3** punktu procentowego w **województwie zachodniopomorskim** i o **0,9** punktu procentowego w **Polsce** w porównaniu do analogicznego okresu w roku ubiegłym (2021 do 2020 roku),
-  **spadek** liczby zarejestrowanych bezrobotnych o **8,6** tys. osób w **województwie zachodniopomorskim** i **151,2** tys. osób w **Polsce** w porównaniu do analogicznego okresu w roku ubiegłym (2021 do 2020 roku),
-  **powiat miasto Szczecin** – powiaty (zachodniopomorskie) o najniższej stopie bezrobocia – **3,3%**,
-  **białogardzki** – powiat (zachodniopomorskie) o najwyższej stopie bezrobocia – **17,0%**,
-  udział bezrobotnych w wybranych kategoriach:
 - o bez prawa do zasiłku – 86,7%,
 - o do 25 roku życia – 9,5%,
 - o długotrwale bezrobotni – 57,5%,
 - o powyżej 50 roku życia – 29,1%,
 - o bez kwalifikacji zawodowych – 35,8%,
 - o niepełnosprawni – 5,4%.

