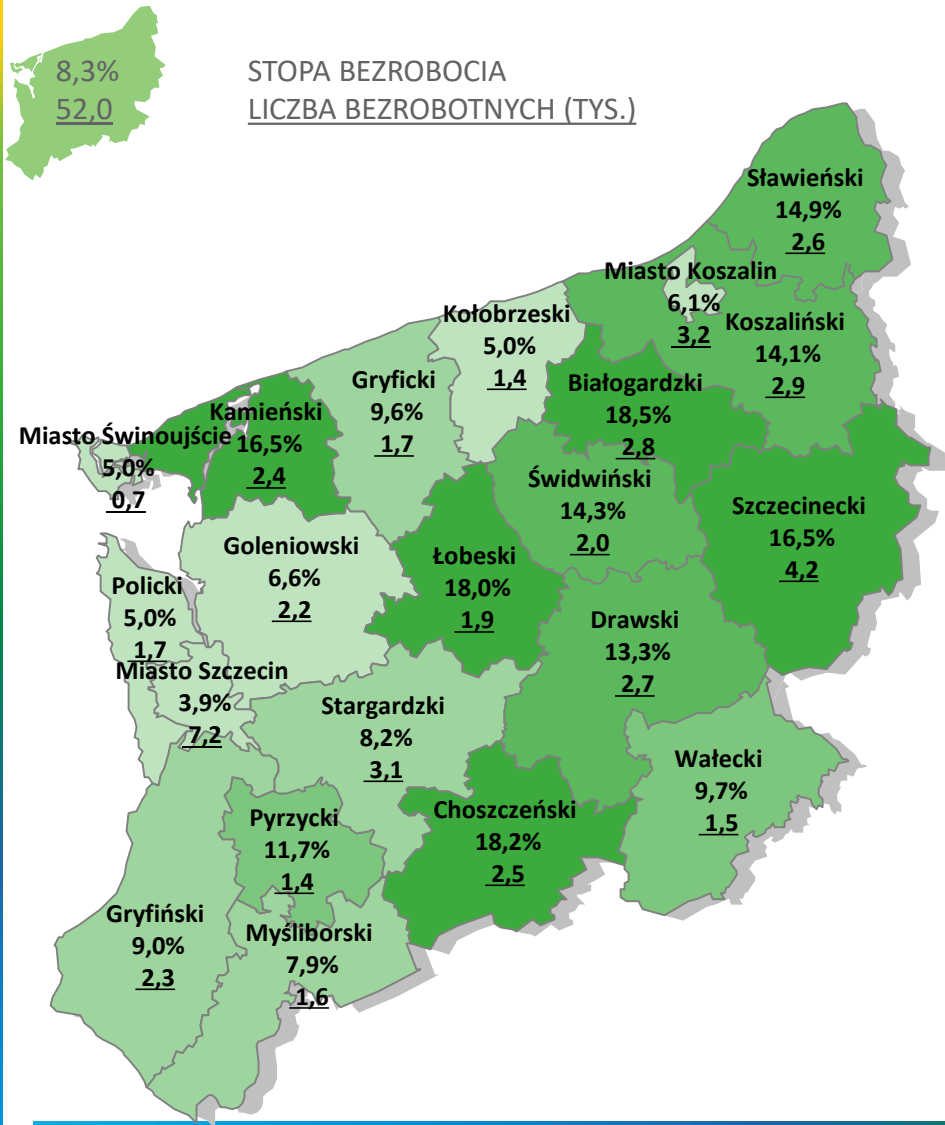
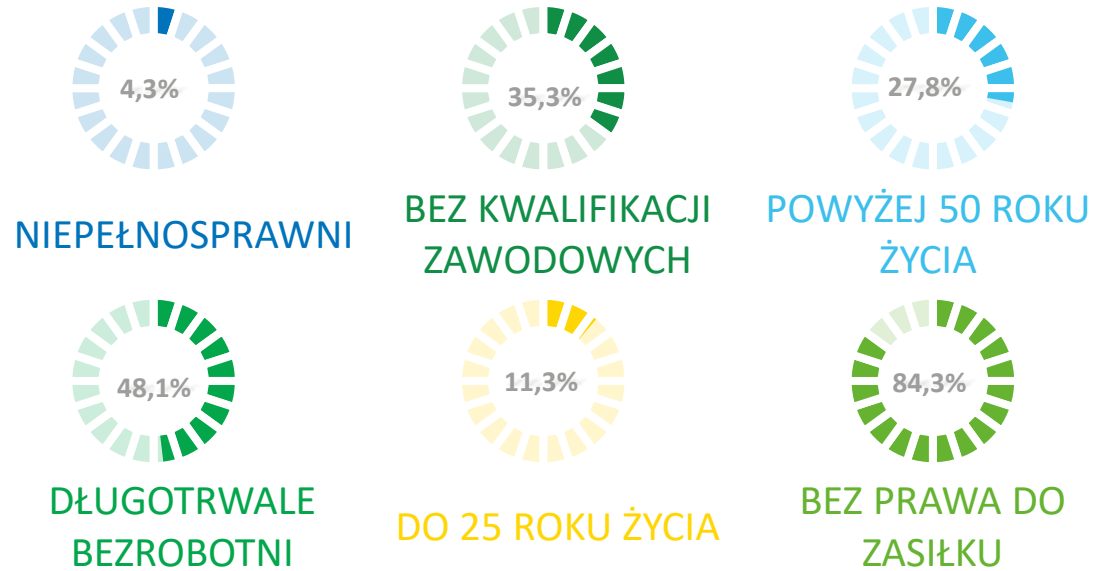


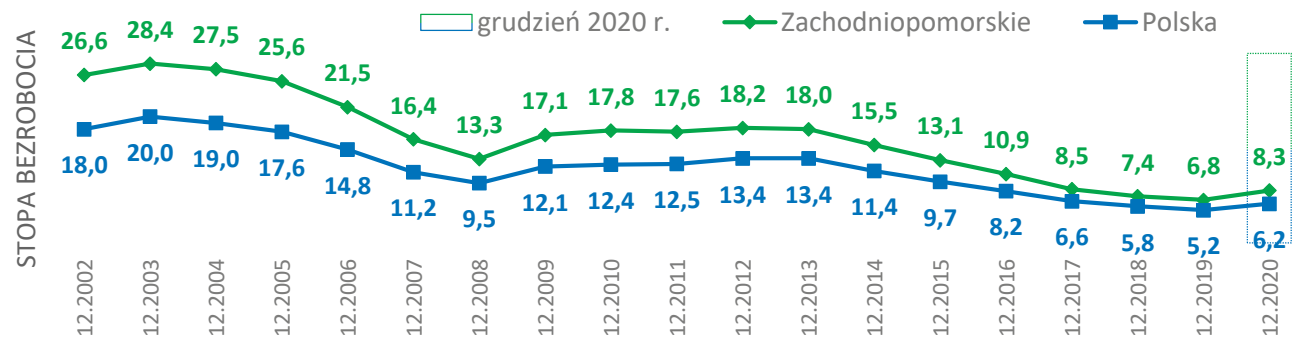
# BEZROBOCIE REJESTROWANE W WOJ. ZACHODNIOPOMORSKIM – GRUDZIEŃ 2020



## OSOBY BEZROBOTNE W SZCZEGÓLNEJ SYTUACJI NA RYNKU PRACY



Stopa bezrobocia rejestrowanego w latach 2002 - 2020



Źródło: Opracowanie własne WUP w Szczecinie na podstawie danych GUS i sprawozdania MRPiPS-01



WOJEWÓDZKI  
URZĄD PRACY  
W SZCZECINIE



## Podstawowe fakty o bezrobociu w województwie zachodniopomorskim w grudniu 2020 r.

- 📌 **8,3%** – stopa bezrobocia w województwie zachodniopomorskim – **wzrost o 0,2** punktu procentowego w stosunku do listopada 2020 r.,
- 📌 **6,2%** – stopa bezrobocia w Polsce – **wzrost o 0,1** w stosunku do listopada 2020 r.,
- 📌 **wzrost** stopy bezrobocia o **1,5** punktu procentowego w **województwie zachodniopomorskim** i o **1** punkt procentowy w **Polsce** w porównaniu do analogicznego okresu w roku ubiegłym (2020 do 2019 roku),
- 📌 **wzrost** liczby zarejestrowanych bezrobotnych o **10,2** tys. osób w **województwie zachodniopomorskim** i **180,0** tys. osób w **Polsce** w porównaniu do analogicznego okresu w roku ubiegłym (2020 do 2019 roku),
- 👍 **powiat miasto Szczecin** – powiaty (zachodniopomorskie) o najniższej stopie bezrobocia – **3,9%**,
- 📌 **białogardzki** – powiat (zachodniopomorskie) o najwyższej stopie bezrobocia – **18,5%**,
- 👍 udział bezrobotnych w wybranych kategoriach:
  - bez prawa do zasiłku – 84,3%,
  - do 25 roku życia – 11,3%,
  - długotrwale bezrobotni – 48,1%,
  - powyżej 50 roku życia – 27,8%,
  - bez kwalifikacji zawodowych – 35,3%,
  - niepełnosprawni – 4,3%.

