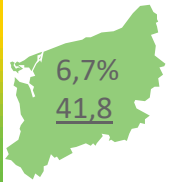
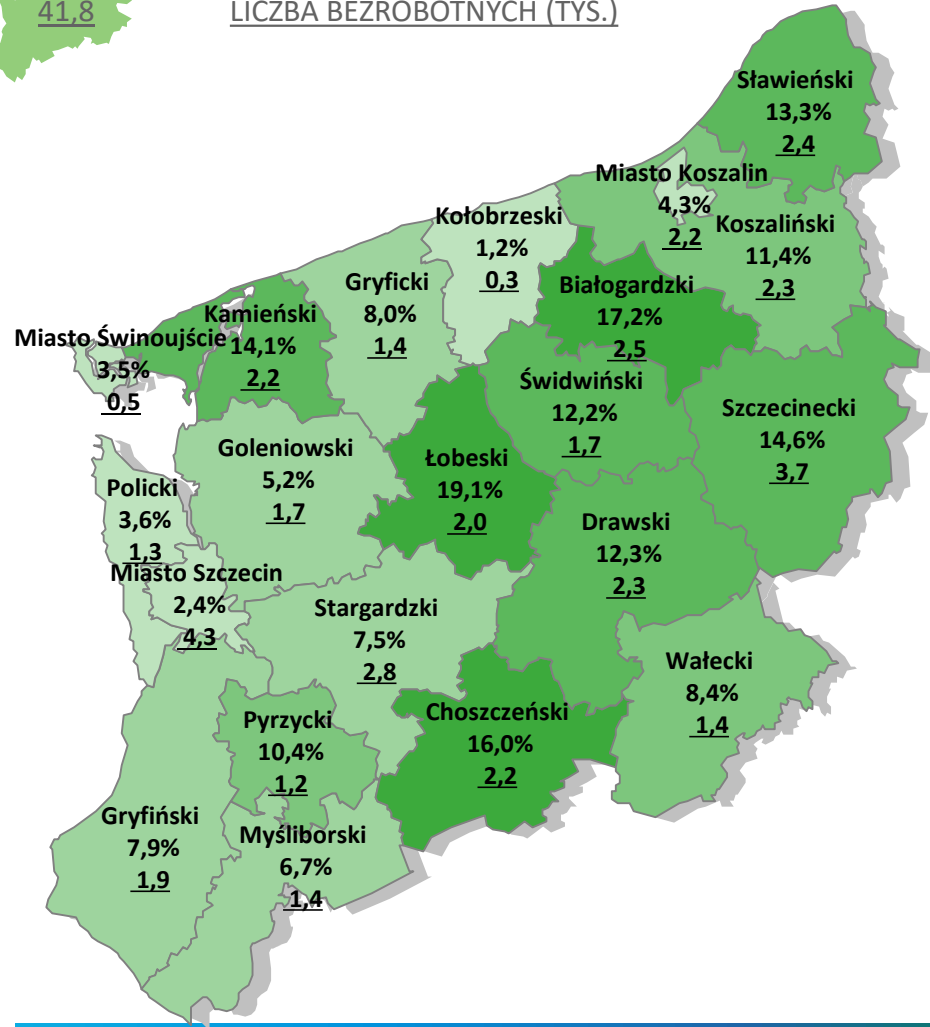


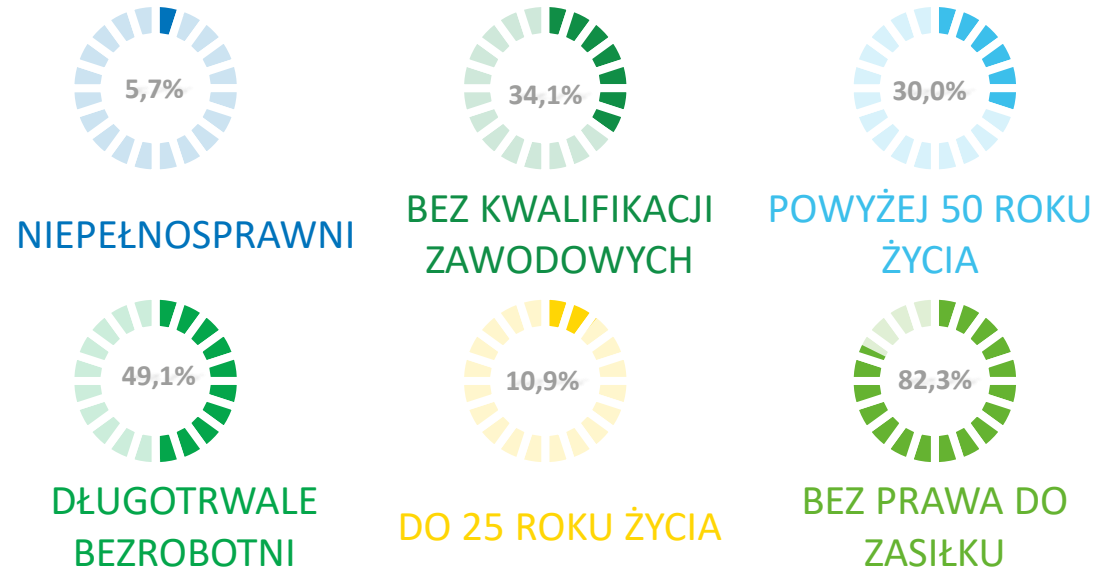
BEZROBOCIE REJESTROWANE W WOJ. ZACHODNIOPOMORSKIM – GRUDZIEŃ 2019



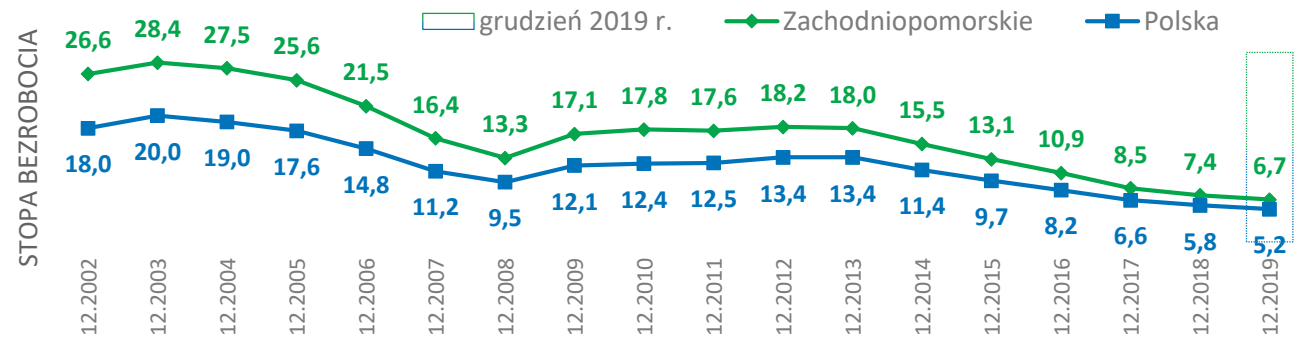
STOPA BEZROBOCIA
LICZBA BEZROBOTNYCH (TYS.)



OSOBY BEZROBOTNE W SZCZEGÓLNEJ SYTUACJI NA RYNKU PRACY



Stopa bezrobocia rejestrowanego w latach 2002 - 2019



Źródło: Opracowanie własne WUP w Szczecinie na podstawie danych GUS i sprawozdania MRPiPS-01



WOJEWÓDZKI
URZĄD PRACY
W SZCZECINIE



Podstawowe fakty o bezrobociu w województwie zachodniopomorskim w grudniu 2019 r.

- 👍 **6,7%** – stopa bezrobocia w **województwie zachodniopomorskim** – najniższa ze wszystkich grudniowych miesięcy w latach 2002 – 2019,
- 👍 **5,2%** – stopa bezrobocia w **Polsce** – najniższa ze wszystkich grudniowych miesięcy w latach 2002 – 2019,
- 👍 **spadek** stopy bezrobocia o **0,7** punktu procentowego w **województwie zachodniopomorskim** i o **0,6** punktu procentowego w **Polsce** w porównaniu do analogicznego okresu w roku ubiegłym (2019 do 2018 roku),
- 👍 **zmniejszenie** liczby zarejestrowanych bezrobotnych o **4,2 tys.** osób w województwie zachodniopomorskim i **102,5 tys.** osób w **Polsce** w porównaniu do analogicznego okresu w roku ubiegłym (2019 do 2018 roku),
- 👍 **kołobrzeski** – powiat (zachodniopomorskie) o najniższej stopie bezrobocia – **1,2%**,
- 🗨️ **łobeski** – powiat (zachodniopomorskie) o najwyższej stopie bezrobocia – **19,1%**,
- 👍 udział bezrobotnych w wybranych kategoriach:
 - bez prawa do zasiłku – 82,3%,
 - do 25 roku życia – 10,9%,
 - długotrwale bezrobotni – 49,1%,
 - powyżej 50 roku życia – 30,0%,
 - bez kwalifikacji zawodowych – 34,1%,
 - niepełnosprawni – 5,7%.

