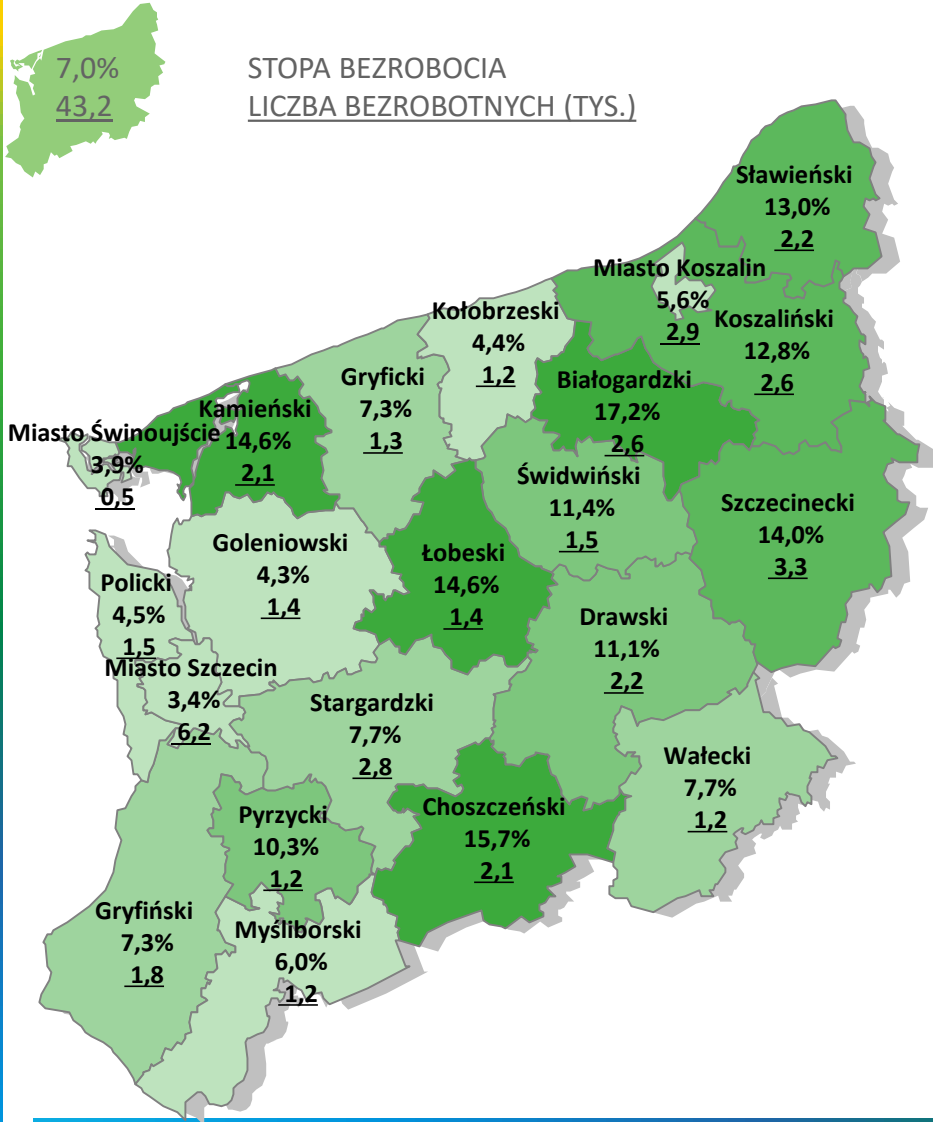
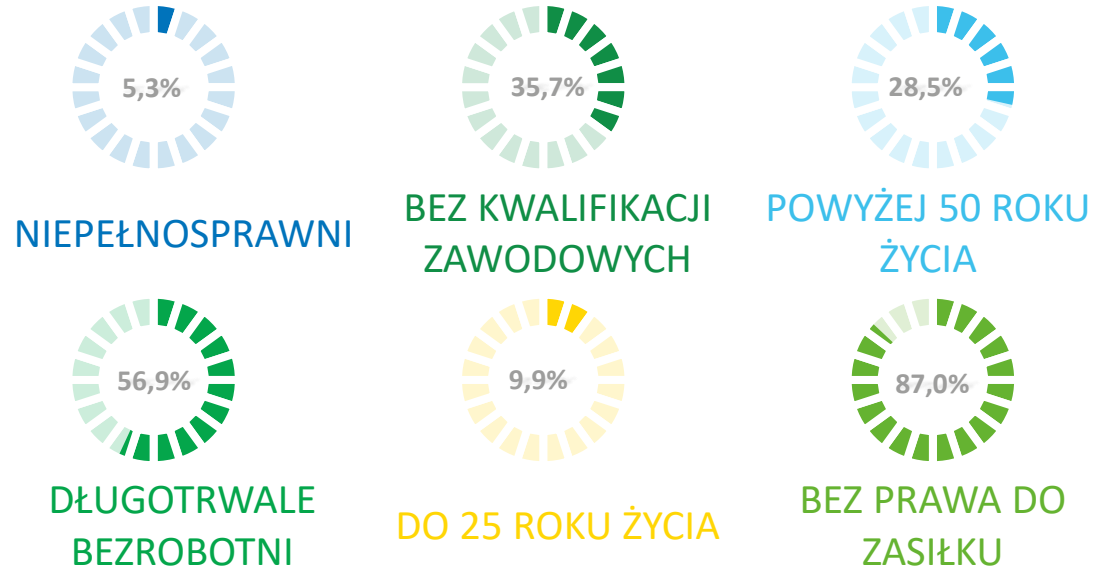


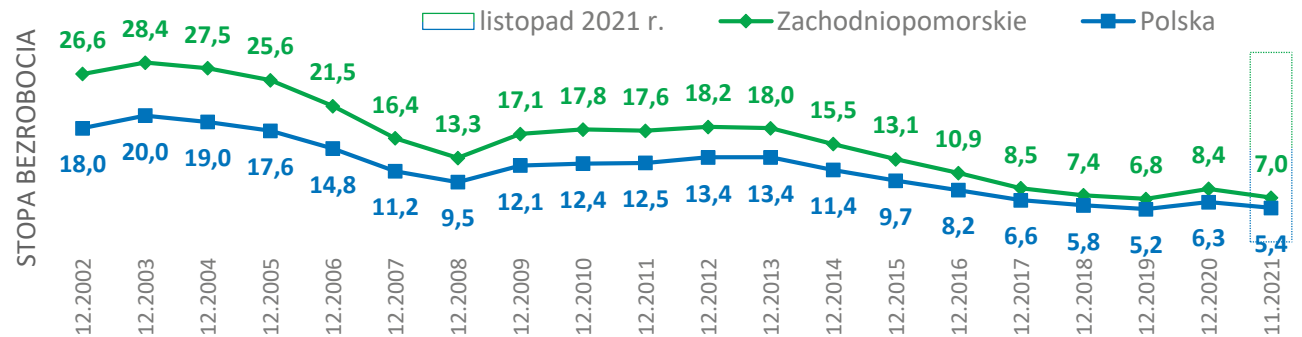
BEZROBOCIE REJESTROWANE W WOJ. ZACHODNIOPOMORSKIM – LISTOPAD 2021



OSOBY BEZROBOTNE W SZCZEGÓLNEJ SYTUACJI NA RYNKU PRACY



Stopa bezrobocia rejestrowanego w latach 2002 - 2021



Źródło: Opracowanie własne WUP w Szczecinie na podstawie danych GUS i sprawozdania MRPIIT-01



WOJEWÓDZKI
URZĄD PRACY
W SZCZECINIE



Podstawowe fakty o bezrobociu w województwie zachodniopomorskim w listopadzie 2021 r.

- 👍 **7,0%** – stopa bezrobocia w województwie zachodniopomorskim – **spadek o 0,1** punktu procentowego w stosunku do października 2021 r.,
- 👍 **5,4%** – stopa bezrobocia w Polsce – **spadek o 0,1** punktu procentowego w stosunku do października 2021 r.,
- 👍 **spadek** stopy bezrobocia o **1,1** punktu procentowego w **województwie zachodniopomorskim** i o **0,7** punktu procentowego w **Polsce** w porównaniu do analogicznego okresu w roku ubiegłym (2021 do 2020 roku),
- 👍 **spadek** liczby zarejestrowanych bezrobotnych o **7,3** tys. osób w **województwie zachodniopomorskim** i **126,9** tys. osób w **Polsce** w porównaniu do analogicznego okresu w roku ubiegłym (2021 do 2020 roku),
- 👍 **powiat miasto Szczecin** – powiaty (zachodniopomorskie) o najniższej stopie bezrobocia – **3,4%**,
- 👎 **białogardzki** – powiat (zachodniopomorskie) o najwyższej stopie bezrobocia – **17,2%**,
- 👍 udział bezrobotnych w wybranych kategoriach:
 - bez prawa do zasiłku – 87,0%,
 - do 25 roku życia – 9,9%,
 - długotrwale bezrobotni – 56,9%,
 - powyżej 50 roku życia – 28,5%,
 - bez kwalifikacji zawodowych – 35,7%,
 - niepełnosprawni – 5,3%.

