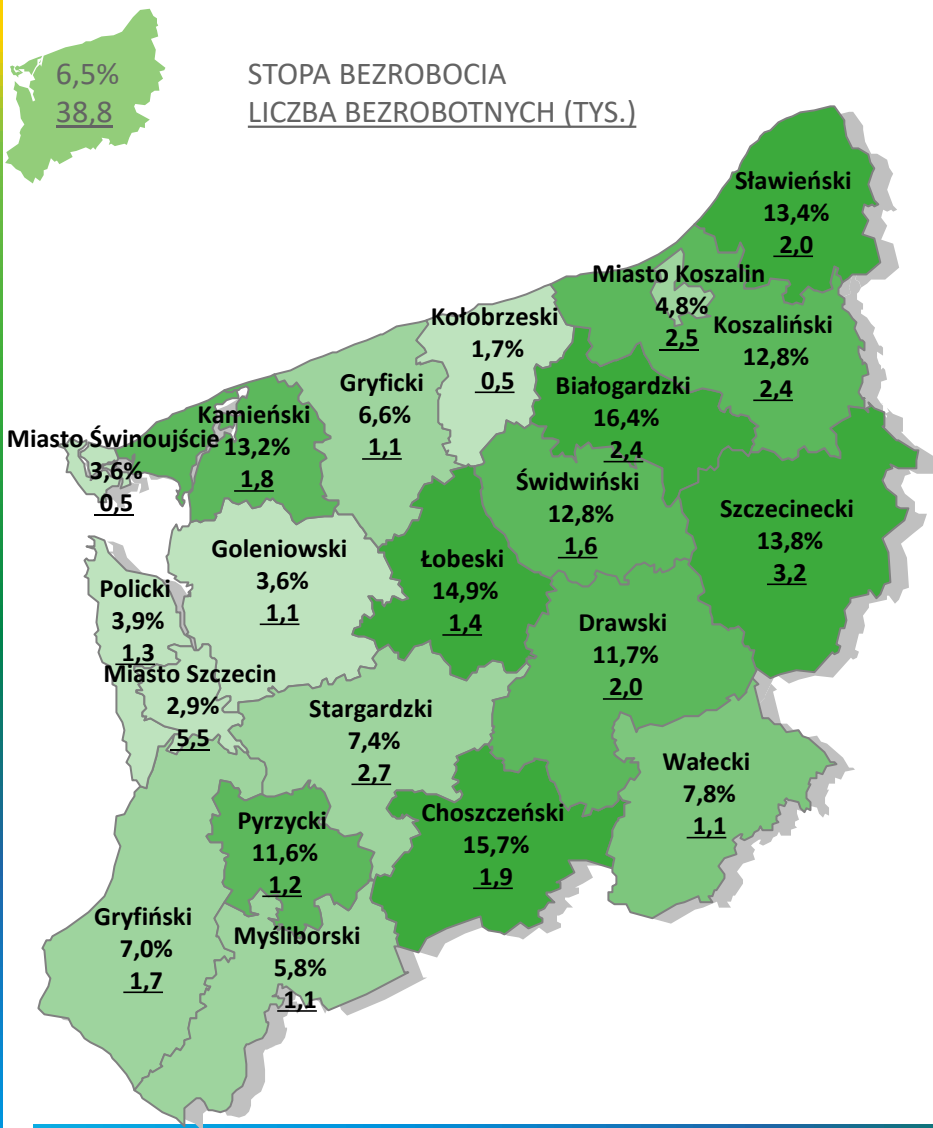
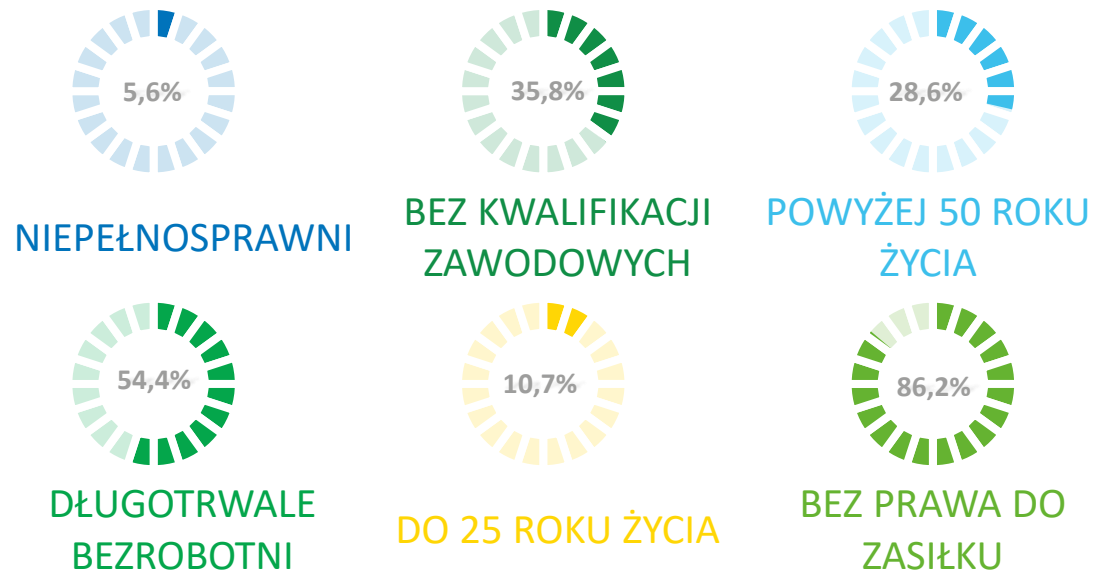


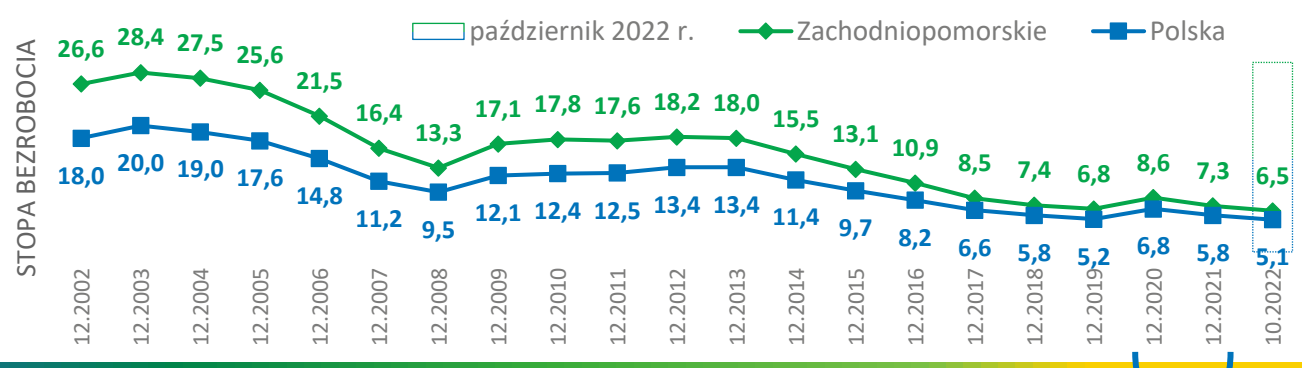
BEZROBOCIE REJESTROWANE W WOJ. ZACHODNIOPOMORSKIM – PAŹDZIERNIK 2022



OSOBY BEZROBOTNE W SZCZEGÓLNEJ SYTUACJI NA RYNKU PRACY



Stopa bezrobocia rejestrowanego w latach 2002 - 2022



Źródło: Opracowanie własne WUP w Szczecinie na podstawie danych GUS i sprawozdania MRiPS-01










WOJEWÓDZKI
URZĄD PRACY
W SZCZECINIE



rewizja stopy
bezrobocia
z 25.10.2022r.

Podstawowe fakty o bezrobociu w województwie zachodniopomorskim w październiku 2022 r.

-  **6,5%** – stopa bezrobocia w województwie zachodniopomorskim – **wzrost o 0,1** punktu procentowego w stosunku do września 2022 r.,
-  **5,1%** – stopa bezrobocia w Polsce – **bez zmiany** w stosunku do września 2022 r.,
-  **spadek** stopy bezrobocia o **0,9** punktu procentowego w **województwie zachodniopomorskim** i o **0,9** punktu procentowego w **Polsce** w porównaniu do analogicznego okresu w roku ubiegłym (2022 do 2021 roku),
-  **spadek** liczby zarejestrowanych bezrobotnych o **4,9** tys. osób w **województwie zachodniopomorskim** i **114,9** tys. osób w **Polsce** w porównaniu do analogicznego okresu w roku ubiegłym (2022 do 2021 roku),
-  **kołobrzeski** – powiat (zachodniopomorskie) o najniższej stopie bezrobocia – **1,7%**,
-  **białogardzki** – powiat (zachodniopomorskie) o najwyższej stopie bezrobocia – **16,4%**,
-  udział bezrobotnych w wybranych kategoriach:
 - o bez prawa do zasiłku – 86,2%,
 - o do 25 roku życia – 10,7%,
 - o długotrwale bezrobotni – 54,4%,
 - o powyżej 50 roku życia – 28,6%,
 - o bez kwalifikacji zawodowych – 35,8%,
 - o niepełnosprawni – 5,6%.

Uwzględniono rewizje stopy bezrobocia przez GUS z dnia 25.10.2022 r.



WOJEWÓDZKI
URZĄD PRACY
W SZCZECINIE

