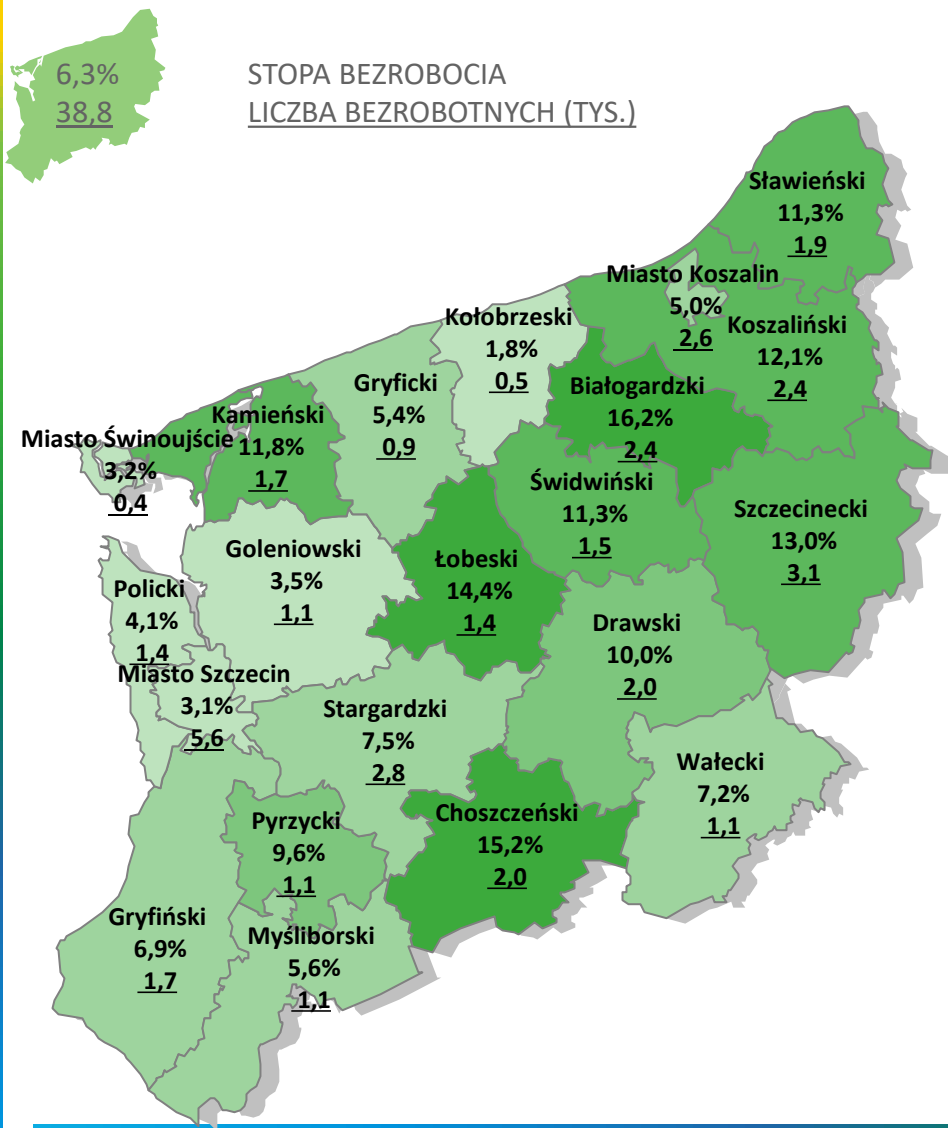
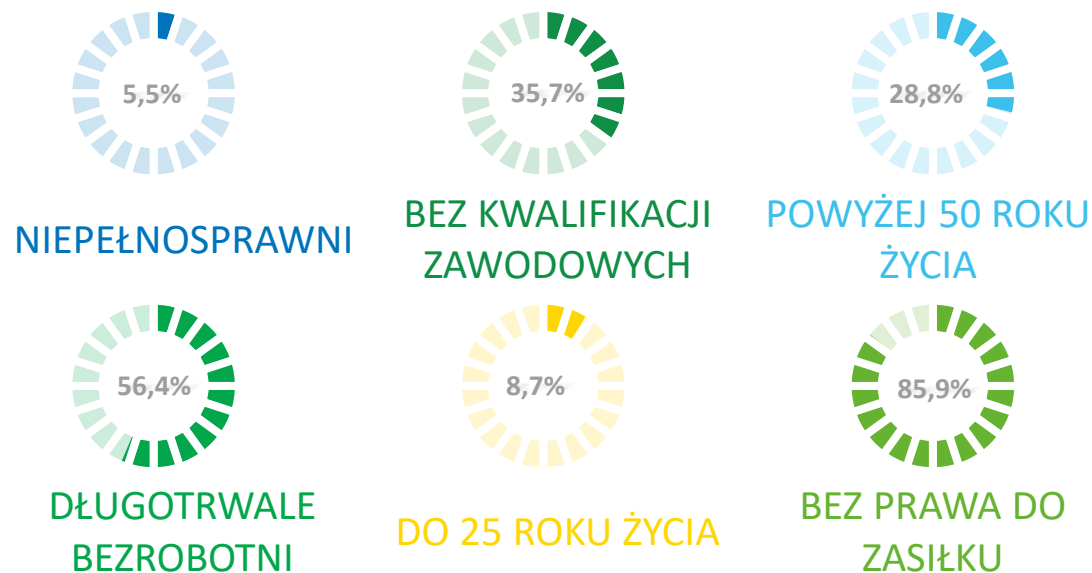


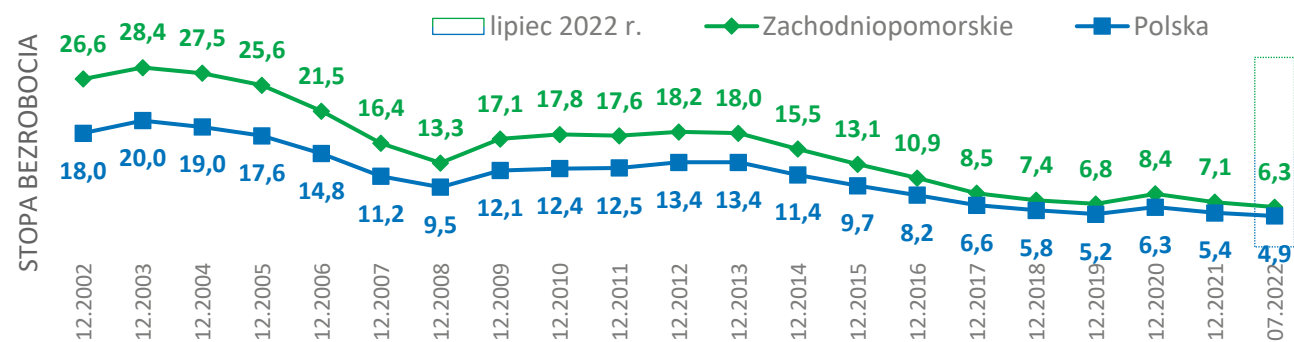
# BEZROBOCIE REJESTROWANE W WOJ. ZACHODNIOPOMORSKIM – LIPIEC 2022



## OSOBY BEZROBOTNE W SZCZEGÓLNEJ SYTUACJI NA RYNKU PRACY



Stopa bezrobocia rejestrowanego w latach 2002 - 2022










Źródło: Opracowanie własne WUP w Szczecinie na podstawie danych GUS i sprawozdania MRiPS-01



WOJEWÓDZKI  
URZĄD PRACY  
W SZCZECINIE



## Podstawowe fakty o bezrobociu w województwie zachodniopomorskim w lipcu 2022 r.

-  **6,3%** – stopa bezrobocia w województwie zachodniopomorskim – **spadek** o **0,1** punktu procentowego w stosunku do czerwca 2022 r.,
-  **4,9%** – stopa bezrobocia w Polsce – **bez zmian** w stosunku do czerwca 2022 r.,
-  **spadek** stopy bezrobocia o **1,4** punktu procentowego w **województwie zachodniopomorskim** i o **1,0** punktu procentowego w **Polsce** w porównaniu do analogicznego okresu w roku ubiegłym (2022 do 2021 roku),
-  **spadek** liczby zarejestrowanych bezrobotnych o **8,4** tys. osób w **województwie zachodniopomorskim** i **164,7** tys. osób w **Polsce** w porównaniu do analogicznego okresu w roku ubiegłym (2022 do 2021 roku),
-  **kołobrzeski** – powiat (zachodniopomorskie) o najniższej stopie bezrobocia – **1,8%**,
-  **białogardzki** – powiat (zachodniopomorskie) o najwyższej stopie bezrobocia – **16,2%**,
-  udział bezrobotnych w wybranych kategoriach:
  - o bez prawa do zasiłku – 85,9%,
  - o do 25 roku życia – 8,7%,
  - o długotrwale bezrobotni – 56,4%,
  - o powyżej 50 roku życia – 28,8%,
  - o bez kwalifikacji zawodowych – 35,7%,
  - o niepełnosprawni – 5,5%.

