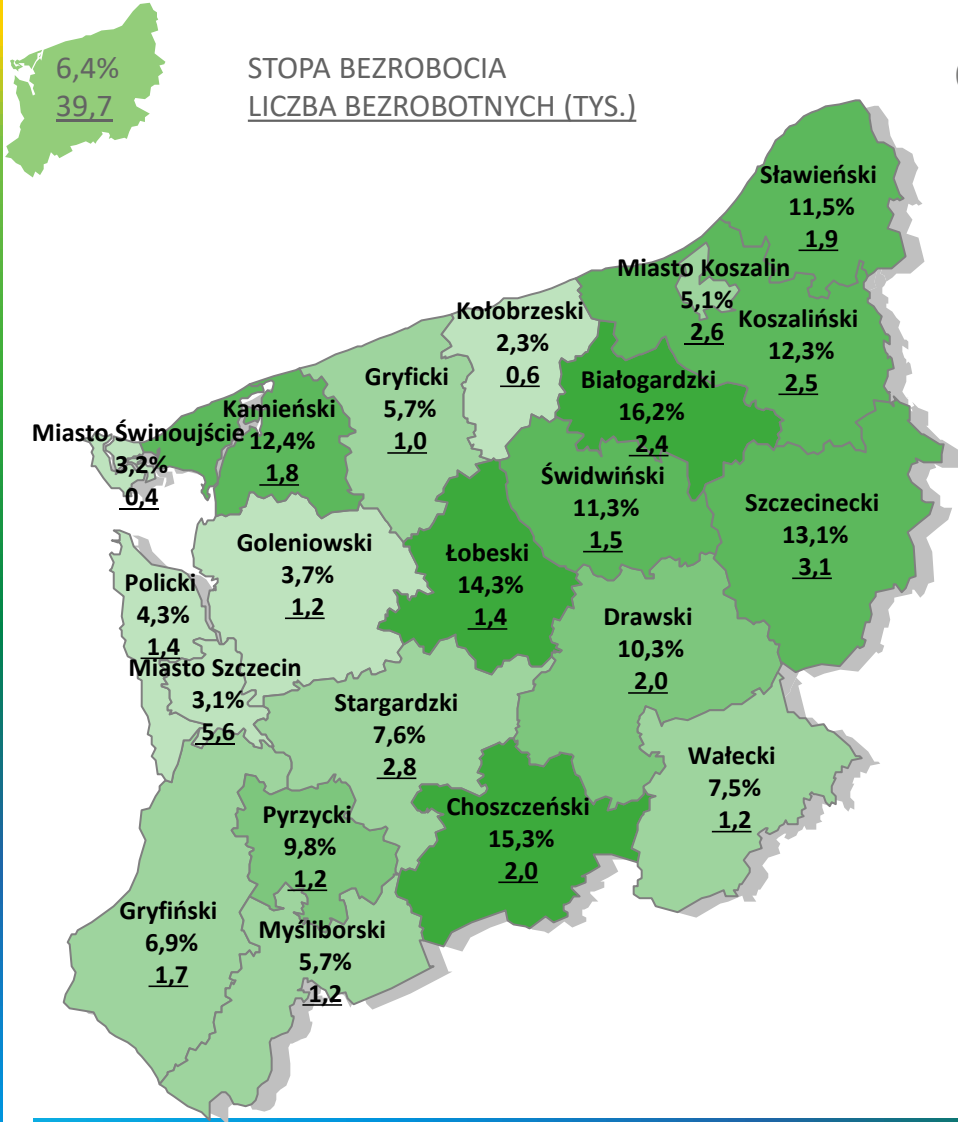
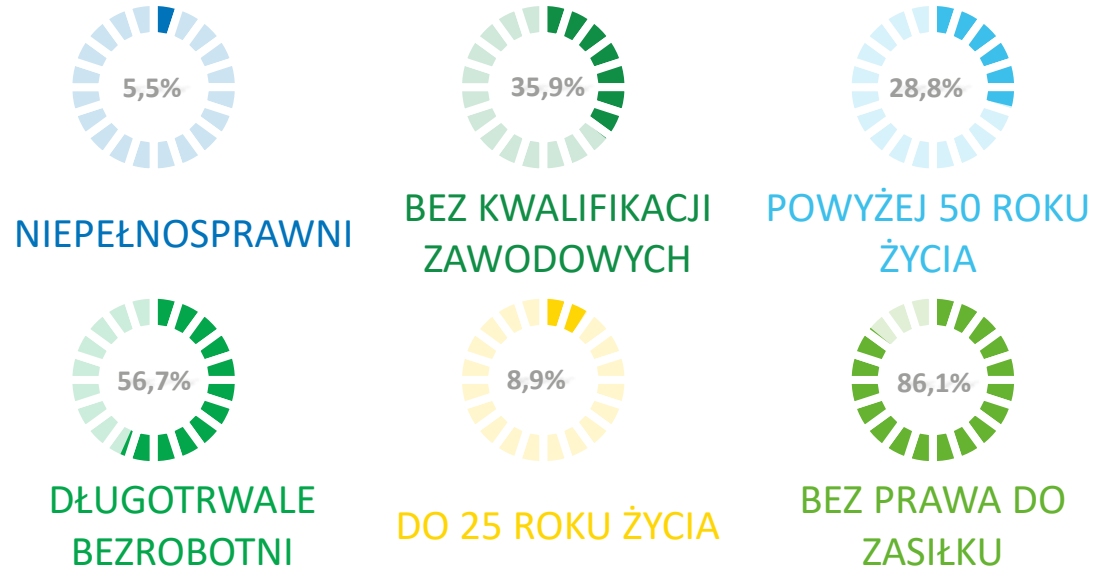


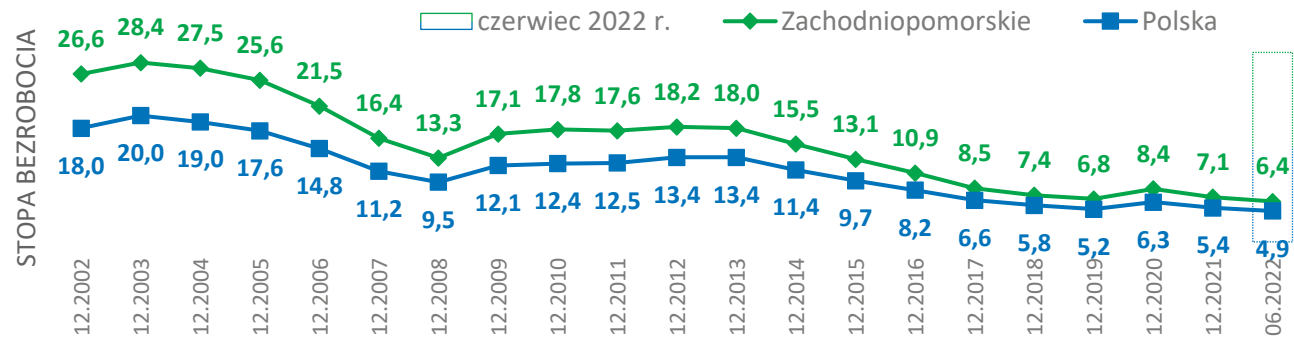
# BEZROBOCIE REJESTROWANE W WOJ. ZACHODNIOPOMORSKIM – CZERWIEC 2022



## OSOBY BEZROBOTNE W SZCZEGÓLNEJ SYTUACJI NA RYNKU PRACY



Stopa bezrobocia rejestrowanego w latach 2002 - 2022



Źródło: Opracowanie własne WUP w Szczecinie na podstawie danych GUS i sprawozdania MRiPS-01



WOJEWÓDZKI  
URZĄD PRACY  
W SZCZECINIE



## Podstawowe fakty o bezrobociu w województwie zachodniopomorskim w czerwiec 2022 r.

- 👍 **6,4%** – stopa bezrobocia w województwie zachodniopomorskim – **spadek o 0,3** punktu procentowego w stosunku do maja 2022 r.,
- 👍 **4,9%** – stopa bezrobocia w Polsce – **spadek o 0,2** punktu procentowego w stosunku do maja 2022 r.,
- 👍 **spadek** stopy bezrobocia o **1,5** punktu procentowego w **województwie zachodniopomorskim** i o **1,1** punktu procentowego w **Polsce** w porównaniu do analogicznego okresu w roku ubiegłym (2022 do 2021 roku),
- 👍 **spadek** liczby zarejestrowanych bezrobotnych o **9,0** tys. osób w **województwie zachodniopomorskim** i **175,4** tys. osób w **Polsce** w porównaniu do analogicznego okresu w roku ubiegłym (2022 do 2021 roku),
- 👍 **kołobrzeski** – powiat (zachodniopomorskie) o najniższej stopie bezrobocia – **2,3%**,
- 🚫 **białogardzki** – powiat (zachodniopomorskie) o najwyższej stopie bezrobocia – **16,2%**,
- 👍 udział bezrobotnych w wybranych kategoriach:
  - bez prawa do zasiłku – 86,1%,
  - do 25 roku życia – 8,9%,
  - długotrwale bezrobotni – 56,7%,
  - powyżej 50 roku życia – 28,8%,
  - bez kwalifikacji zawodowych – 35,9%,
  - niepełnosprawni – 5,5%.

