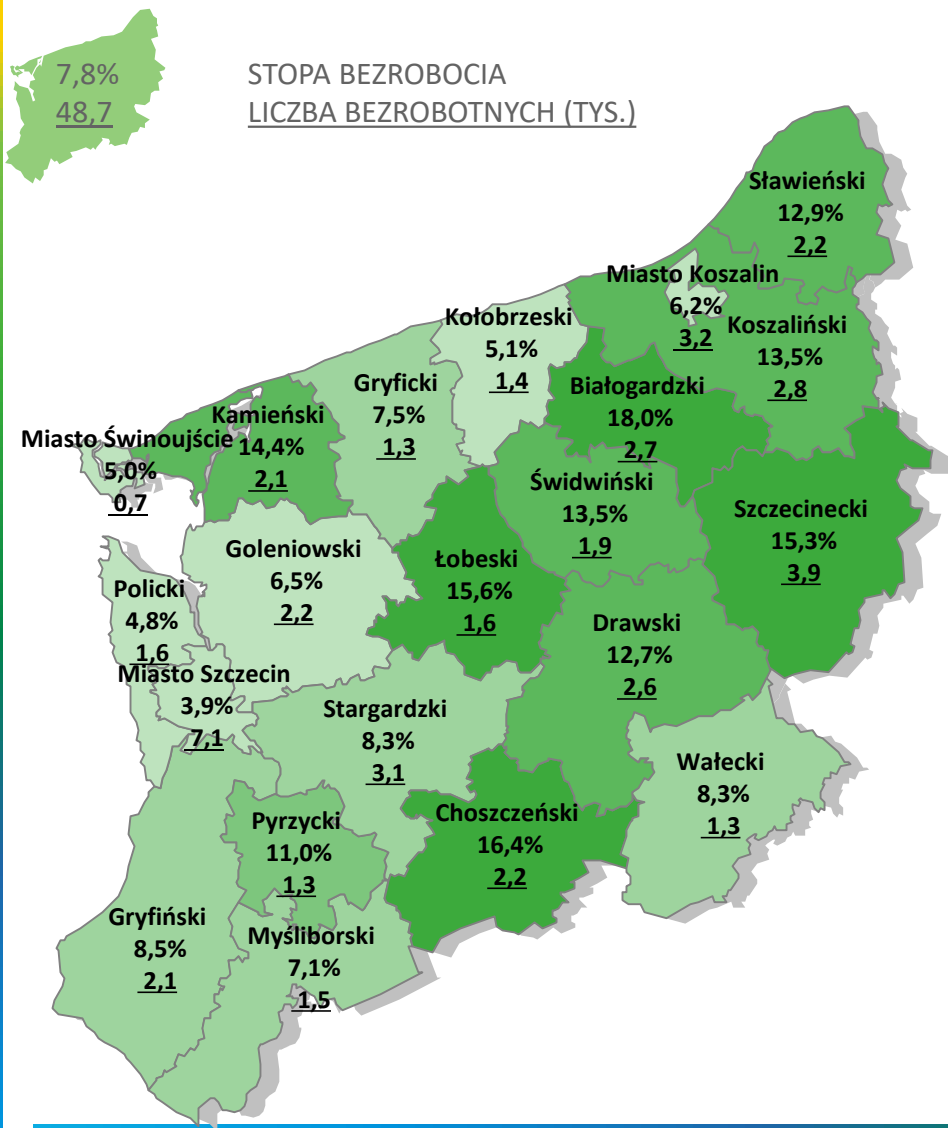
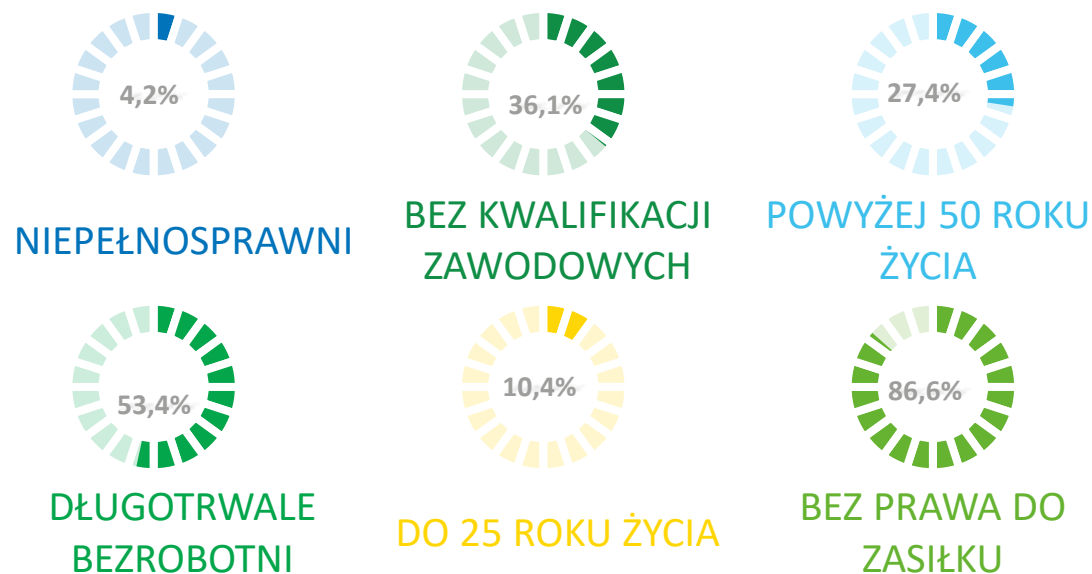


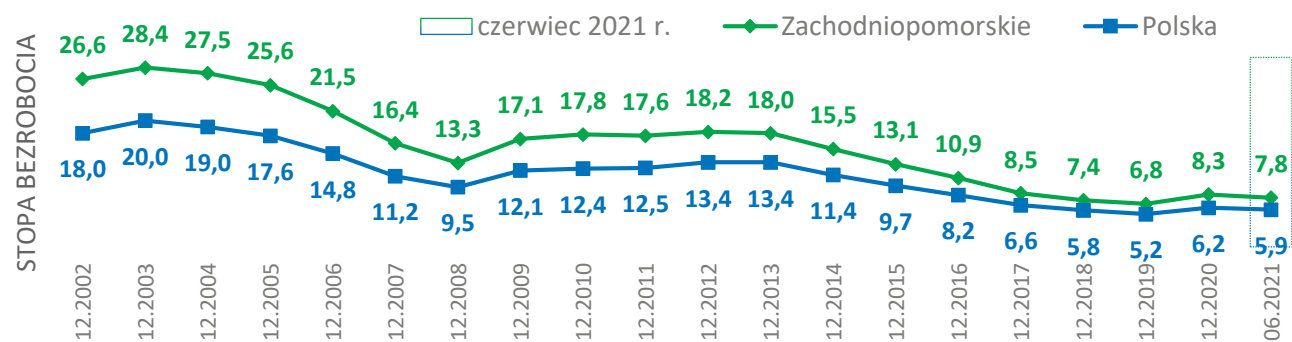
BEZROBOCIE REJESTROWANE W WOJ. ZACHODNIOPOMORSKIM – CZERWIEC 2021



OSOBY BEZROBOTNE W SZCZEGÓLNEJ SYTUACJI NA RYNKU PRACY



Stopa bezrobocia rejestrowanego w latach 2002 - 2021



Źródło: Opracowanie własne WUP w Szczecinie na podstawie danych GUS i sprawozdania MRPIIT-01



WOJEWÓDZKI
URZĄD PRACY
W SZCZECINIE



Podstawowe fakty o bezrobociu w województwie zachodniopomorskim w czerwcu 2021 r.

- 👍 **7,8%** – stopa bezrobocia w województwie zachodniopomorskim – **spadek o 0,4** punktu procentowego w stosunku do maja 2021 r.,
- 👍 **5,9%** – stopa bezrobocia w Polsce – **spadek o 0,2** punktu procentowego w stosunku do maja 2021 r.,
- 👍 **spadek** stopy bezrobocia o **0,2** punktu procentowego w **województwie zachodniopomorskim** i o **0,2** punktu procentowego w **Polsce** w porównaniu do analogicznego okresu w roku ubiegłym (2021 do 2020 roku),
- 👍 **spadek** liczby zarejestrowanych bezrobotnych o **1,1** tys. osób w **województwie zachodniopomorskim** i **33,1** tys. osób w **Polsce** w porównaniu do analogicznego okresu w roku ubiegłym (2021 do 2020 roku),
- 👍 **powiat miasto Szczecin** – powiaty (zachodniopomorskie) o najniższej stopie bezrobocia – **3,9%**,
- 👎 **białogardzki** – powiat (zachodniopomorskie) o najwyższej stopie bezrobocia – **18,0%**,
- 👍 udział bezrobotnych w wybranych kategoriach:
 - bez prawa do zasiłku – 86,6%,
 - do 25 roku życia – 10,4%,
 - długotrwale bezrobotni – 53,4%,
 - powyżej 50 roku życia – 27,4%,
 - bez kwalifikacji zawodowych – 36,1%,
 - niepełnosprawni – 4,2%.

