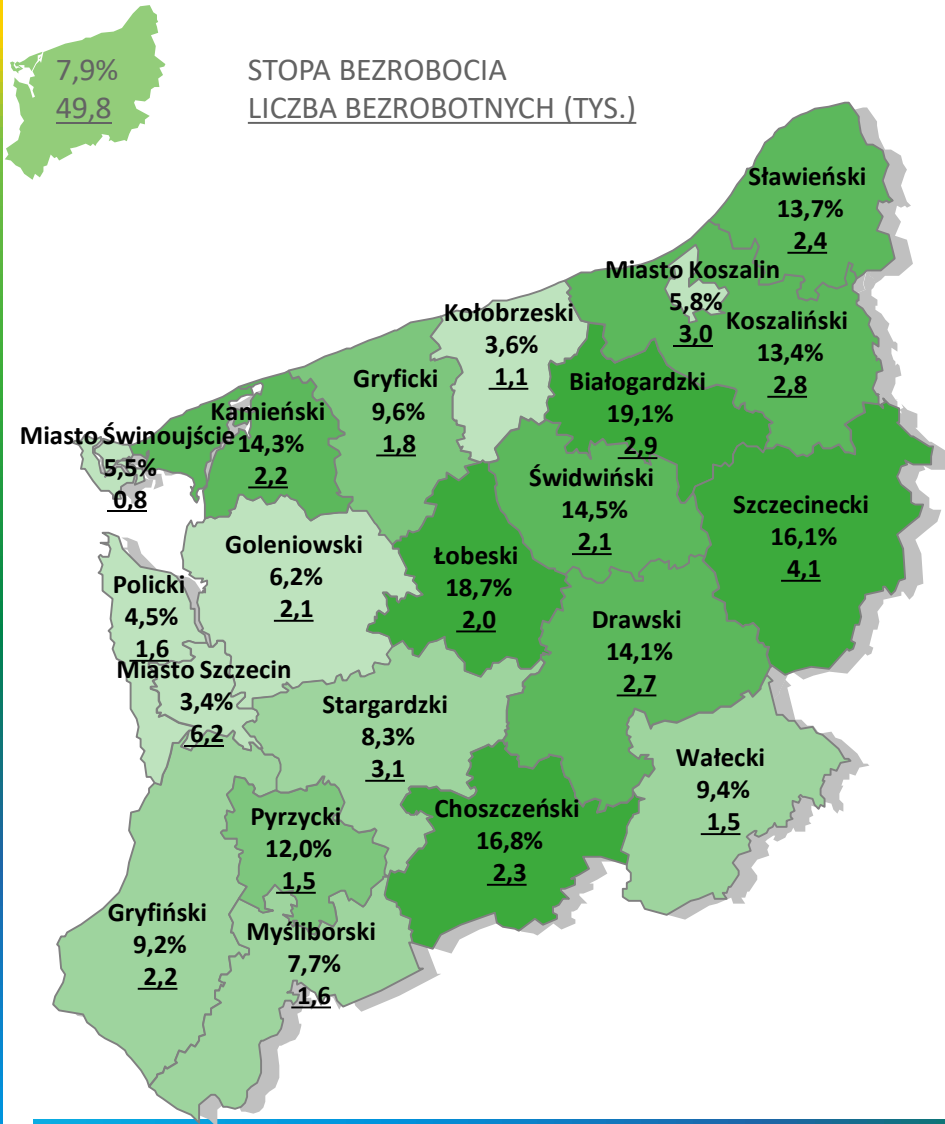
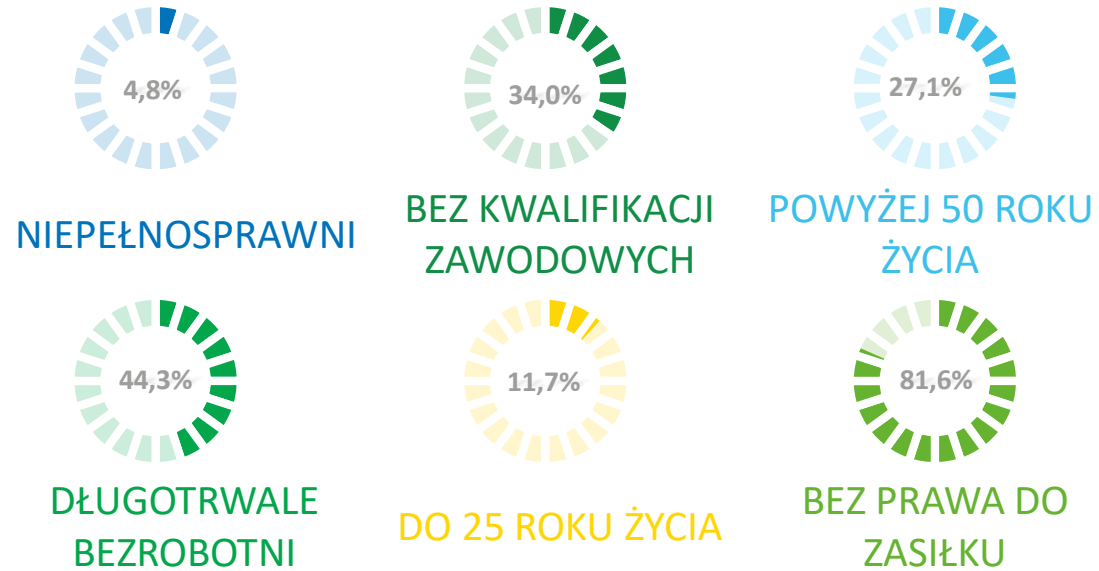


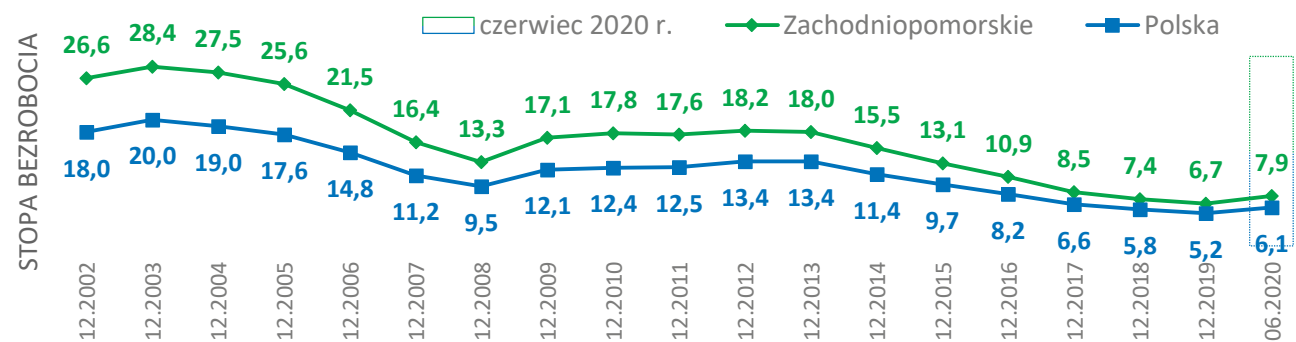
BEZROBOCIE REJESTROWANE W WOJ. ZACHODNIOPOMORSKIM – CZERWIEC 2020



OSOBY BEZROBOTNE W SZCZEGÓLNEJ SYTUACJI NA RYNKU PRACY



Stopa bezrobocia rejestrowanego w latach 2002 - 2020










Źródło: Opracowanie własne WUP w Szczecinie na podstawie danych GUS i sprawozdania MRPiPS-01



WOJEWÓDZKI
URZĄD PRACY
W SZCZECINIE



Podstawowe fakty o bezrobociu w województwie zachodniopomorskim w czerwcu 2020 r.

-  **7,9%** – stopa bezrobocia w **województwie zachodniopomorskim** – **spadek o 0,1** punktu procentowego do maja 2020 r.,
-  **6,1%** – stopa bezrobocia w **Polsce** – **wzrost o 0,1** punktu procentowego do maja 2020 r.,
-  **wzrost** stopy bezrobocia o **1,4** punktu procentowego w **województwie zachodniopomorskim** i o **1,0** punktu procentowego w **Polsce** w porównaniu do analogicznego okresu w roku ubiegłym (2020 do 2019 roku),
-  **wzrost** liczby zarejestrowanych bezrobotnych o 9,6 tys. osób w województwie zachodniopomorskim i 175,3 tys. osób w Polsce w porównaniu do analogicznego okresu w roku ubiegłym (2020 do 2019 roku),
-  **miasto Szczecin** – powiat (zachodniopomorskie) o najniższej stopie bezrobocia – **3,4%**,
-  **białogardzki** – powiat (zachodniopomorskie) o najwyższej stopie bezrobocia – **19,1%**,
-  udział bezrobotnych w wybranych kategoriach:
 - bez prawa do zasiłku – 81,6%,
 - do 25 roku życia – 11,7%,
 - długotrwale bezrobotni – 44,3%,
 - powyżej 50 roku życia – 27,1%,
 - bez kwalifikacji zawodowych – 34,0%,
 - niepełnosprawni – 4,8%.

