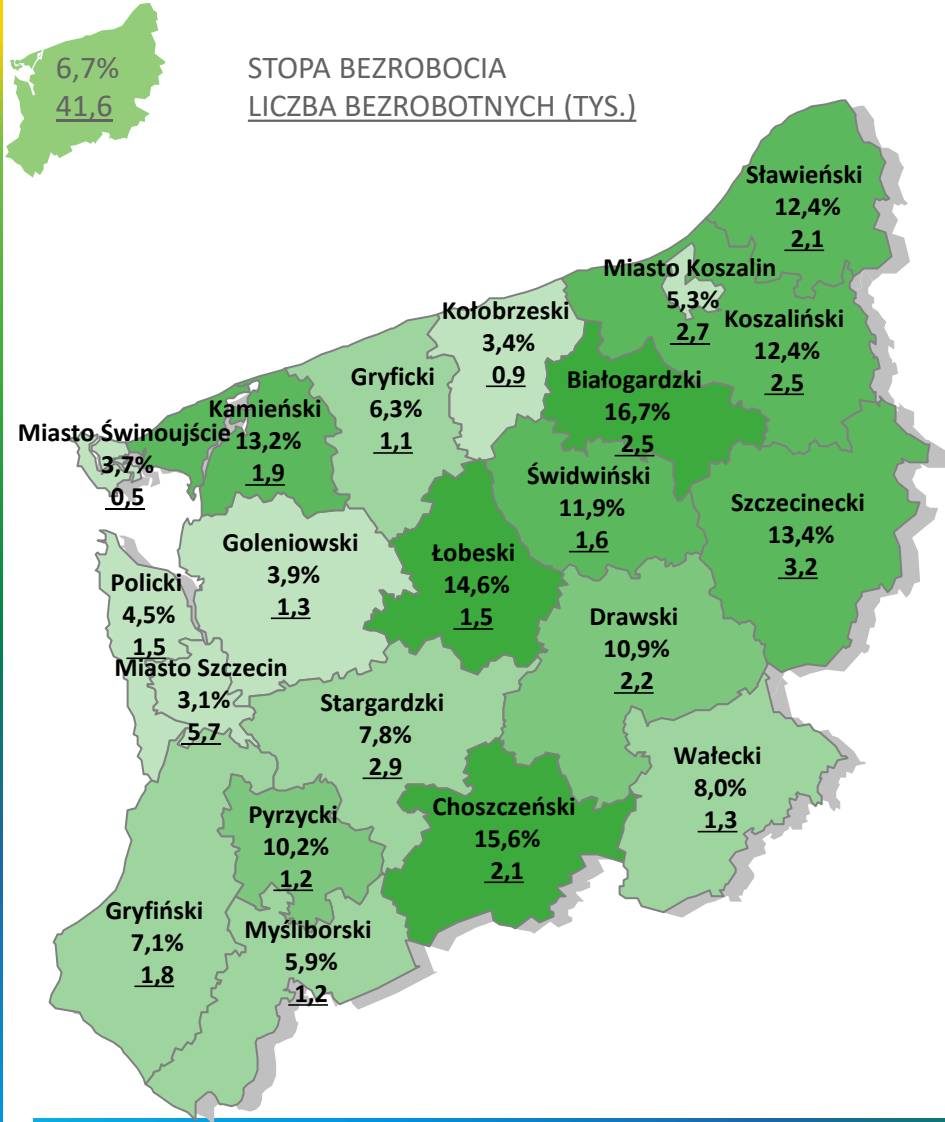
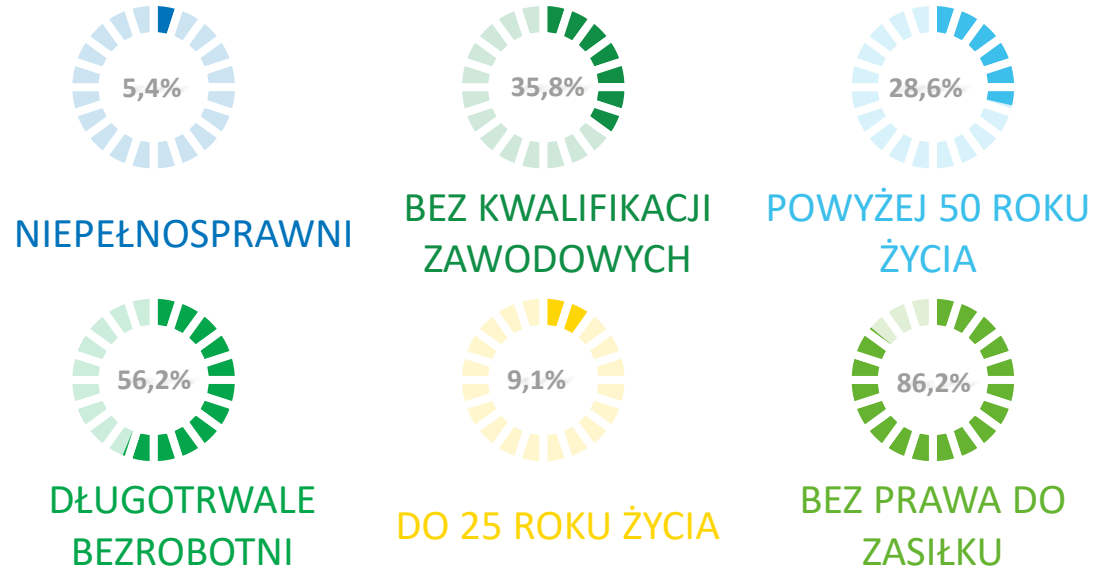


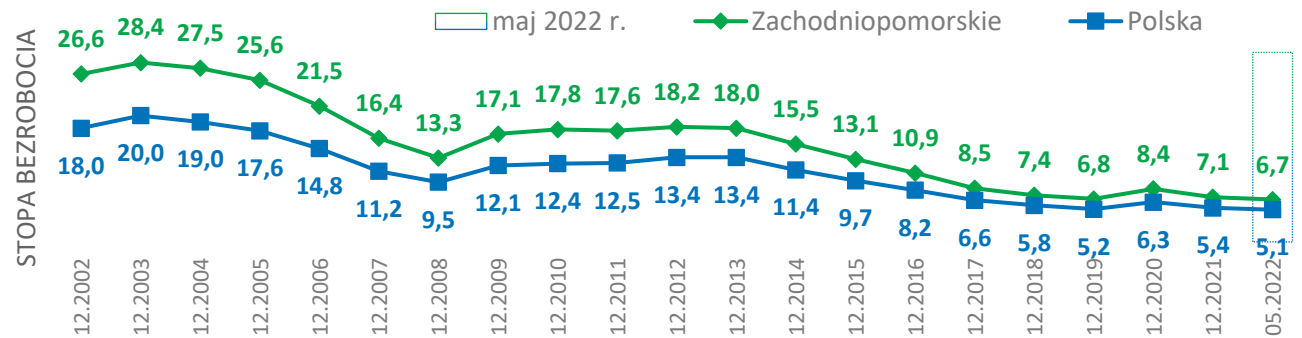
BEZROBOCIE REJESTROWANE W WOJ. ZACHODNIOPOMORSKIM – MAJ 2022



OSOBY BEZROBOTNE W SZCZEGÓLNEJ SYTUACJI NA RYNKU PRACY



Stopa bezrobocia rejestrowanego w latach 2002 - 2022



Źródło: Opracowanie własne WUP w Szczecinie na podstawie danych GUS i sprawozdania MRiPS-01



WOJEWÓDZKI
URZĄD PRACY
W SZCZECINIE



Podstawowe fakty o bezrobociu w województwie zachodniopomorskim w maju 2022 r.

- 👍 **6,7%** – stopa bezrobocia w województwie zachodniopomorskim – **spadek o 0,2** punktu procentowego w stosunku do kwietnia 2022 r.,
- 👍 **5,1%** – stopa bezrobocia w Polsce – **spadek o 0,1** punktu procentowego w stosunku do kwietnia 2022 r.,
- 👍 **spadek** stopy bezrobocia o **1,5** punktu procentowego w **województwie zachodniopomorskim** i o **1,0** punktu procentowego w **Polsce** w porównaniu do analogicznego okresu w roku ubiegłym (2022 do 2021 roku),
- 👍 **spadek** liczby zarejestrowanych bezrobotnych o **9,3** tys. osób w **województwie zachodniopomorskim** i **176,5** tys. osób w **Polsce** w porównaniu do analogicznego okresu w roku ubiegłym (2022 do 2021 roku),
- 👍 **powiat miasto Szczecin** – powiaty (zachodniopomorskie) o najniższej stopie bezrobocia – **3,1%**,
- 👎 **białogardzki** – powiat (zachodniopomorskie) o najwyższej stopie bezrobocia – **16,7%**,
- 👍 udział bezrobotnych w wybranych kategoriach:
 - bez prawa do zasiłku – 86,2%,
 - do 25 roku życia – 9,1%,
 - długotrwale bezrobotni – 56,2%,
 - powyżej 50 roku życia – 28,6%,
 - bez kwalifikacji zawodowych – 35,8%,
 - niepełnosprawni – 5,4%.

