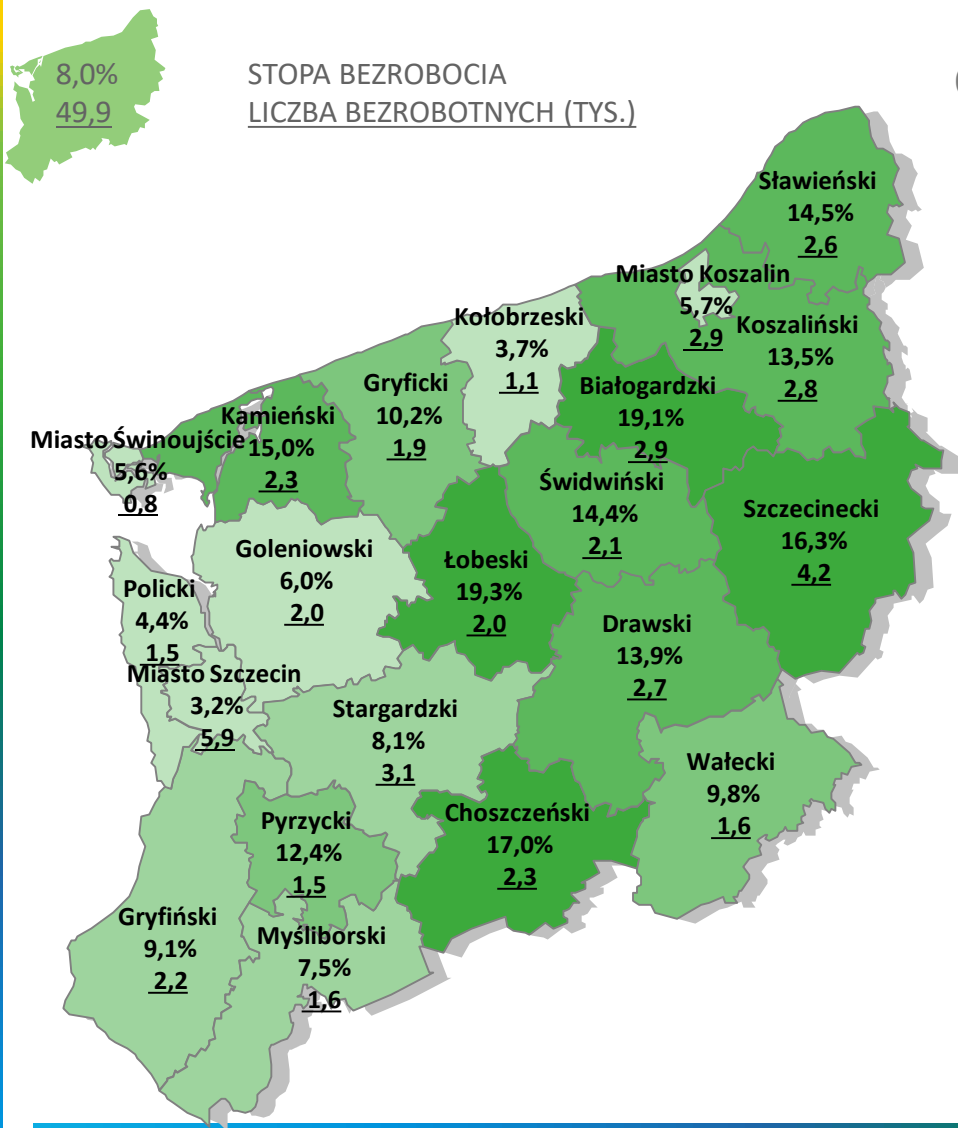
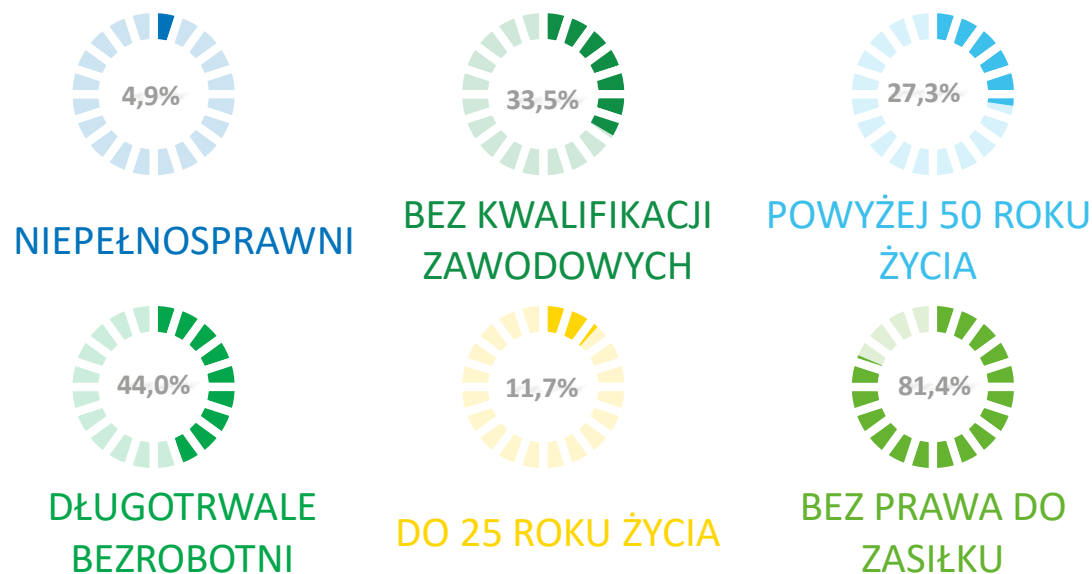


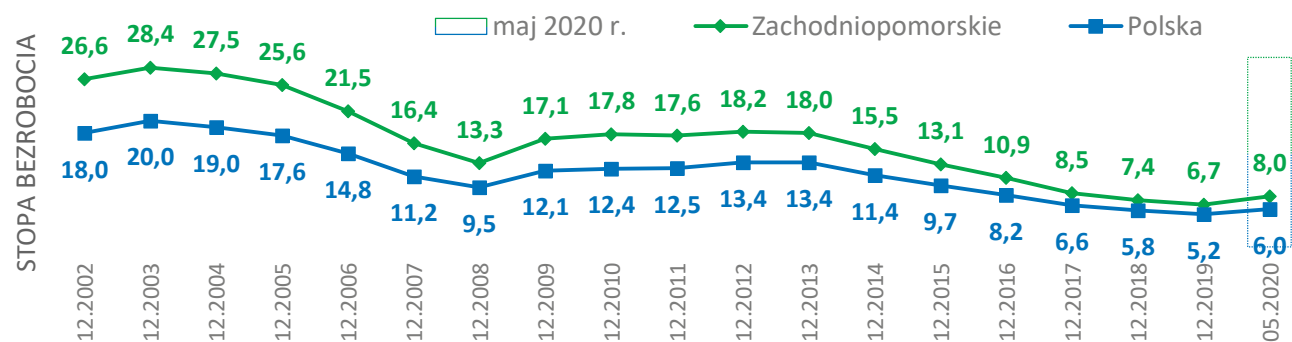
BEZROBOCIE REJESTROWANE W WOJ. ZACHODNIOPOMORSKIM – MAJ 2020



OSOBY BEZROBOTNE W SZCZEGÓLNEJ SYTUACJI NA RYNKU PRACY



Stopa bezrobocia rejestrowanego w latach 2002 - 2020










Źródło: Opracowanie własne WUP w Szczecinie na podstawie danych GUS i sprawozdania MRPiPS-01



WOJEWÓDZKI
URZĄD PRACY
W SZCZECINIE



**Podstawowe fakty o bezrobociu
w województwie zachodniopomorskim w maju 2020 r.**

-  **8,0%** – stopa bezrobocia w **województwie zachodniopomorskim** – wzrost o **0,3 punktu procentowego** do kwietnia 2020 r.,
-  **6,0%** – stopa bezrobocia w **Polsce** – wzrost o **0,2 punktu procentowego** do kwietnia 2020 r.,
-  **wzrost** stopy bezrobocia o **1,1 punktu procentowego** w **województwie zachodniopomorskim** i o **0,6 punktu procentowego** w **Polsce** w porównaniu do analogicznego okresu w roku ubiegłym (2020 do 2019 roku),
-  **wzrost** liczby zarejestrowanych bezrobotnych o 7,1 tys. osób w województwie zachodniopomorskim i 105,7 tys. osób w Polsce w porównaniu do analogicznego okresu w roku ubiegłym (2020 do 2019 roku),
-  **miasto Szczecin** – powiat (zachodniopomorskie) o najniższej stopie bezrobocia – **3,2%**,
-  **łobeski** – powiat (zachodniopomorskie) o najwyższej stopie bezrobocia – **19,3%**,
-  udział bezrobotnych w wybranych kategoriach:
 - o bez prawa do zasiłku – 81,4%,
 - o do 25 roku życia – 11,7%,
 - o długotrwale bezrobotni – 44,0%,
 - o powyżej 50 roku życia – 27,3%,
 - o bez kwalifikacji zawodowych – 33,5%,
 - o niepełnosprawni – 4,9%.

