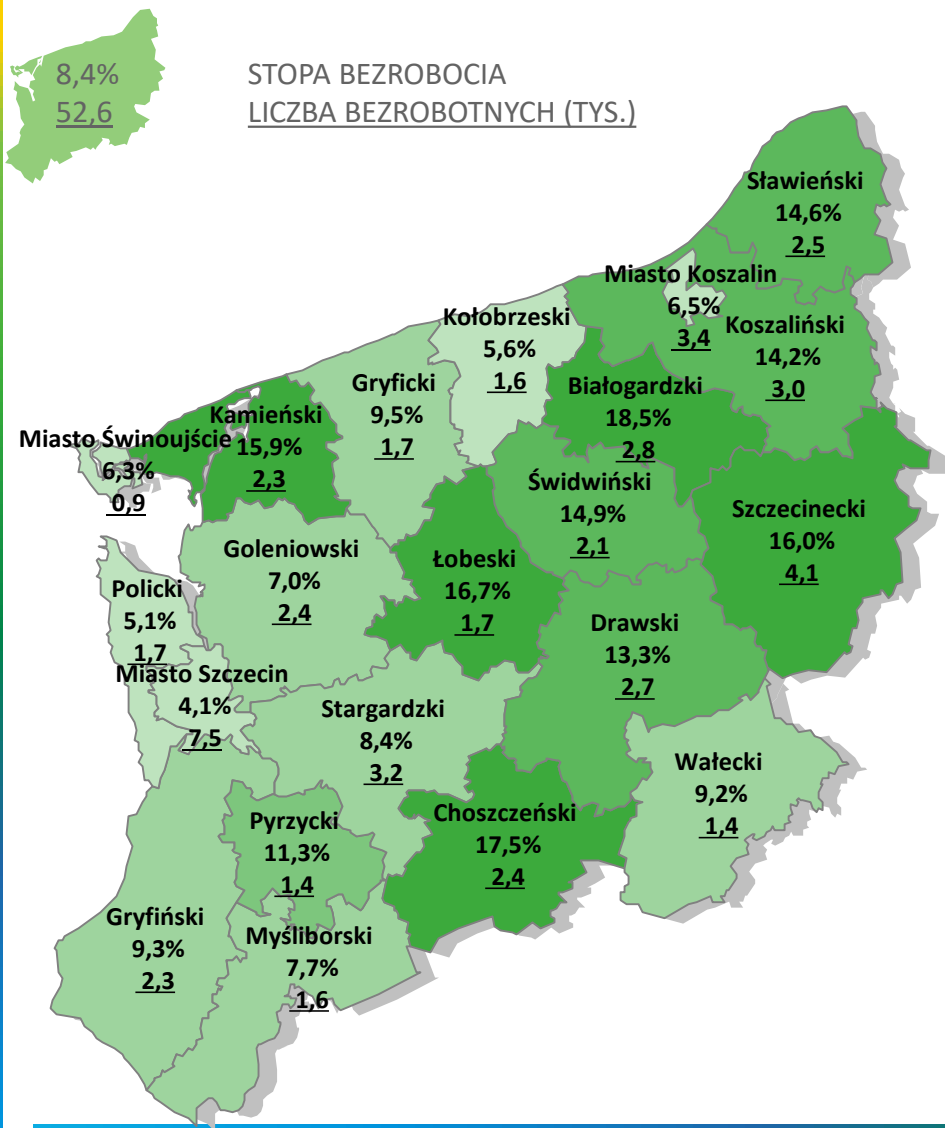
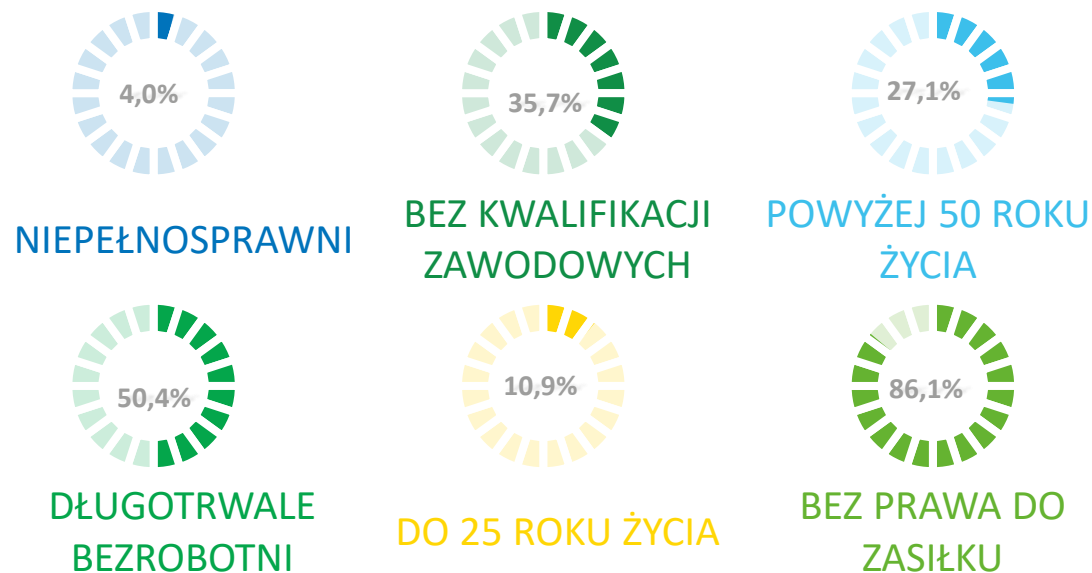


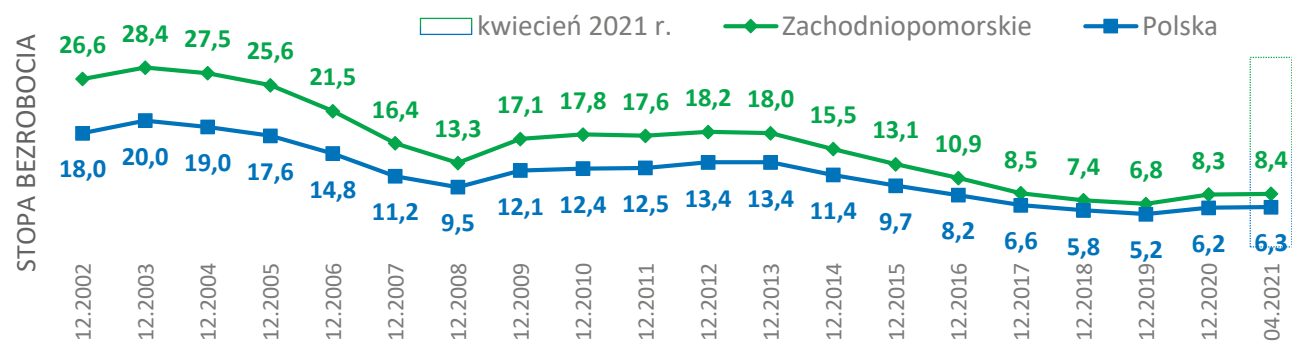
# BEZROBOCIE REJESTROWANE W WOJ. ZACHODNIOPOMORSKIM – KWIECIEŃ 2021



## OSOBY BEZROBOTNE W SZCZEGÓLNEJ SYTUACJI NA RYNKU PRACY



Stopa bezrobocia rejestrowanego w latach 2002 - 2021



Źródło: Opracowanie własne WUP w Szczecinie na podstawie danych GUS i sprawozdania MRPIIT-01



WOJEWÓDZKI  
URZĄD PRACY  
W SZCZECINIE



## Podstawowe fakty o bezrobociu w województwie zachodniopomorskim w kwietniu 2021 r.

- 👍 **8,4%** – stopa bezrobocia w województwie zachodniopomorskim – **spadek o 0,2** punktu procentowego w stosunku do marca 2021 r.,
- 👍 **6,3%** – stopa bezrobocia w Polsce – **spadek o 0,1** punktu procentowego w stosunku do marca 2021 r.,
- 👎 **wzrost** stopy bezrobocia o **0,7** punktu procentowego w **województwie zachodniopomorskim** i o **0,5** punktu procentowego w **Polsce** w porównaniu do analogicznego okresu w roku ubiegłym (2021 do 2020 roku),
- 👎 **wzrost** liczby zarejestrowanych bezrobotnych o **4,3** tys. osób w **województwie zachodniopomorskim** i **88,0** tys. osób w **Polsce** w porównaniu do analogicznego okresu w roku ubiegłym (2021 do 2020 roku),
- 👍 **powiat miasto Szczecin** – powiaty (zachodniopomorskie) o najniższej stopie bezrobocia – **4,1%**,
- 👎 **białogardzki** – powiat (zachodniopomorskie) o najwyższej stopie bezrobocia – **18,5%**,
- 👍 udział bezrobotnych w wybranych kategoriach:
  - bez prawa do zasiłku – 86,1%,
  - do 25 roku życia – 10,9%,
  - długotrwale bezrobotni – 50,4%,
  - powyżej 50 roku życia – 27,1%,
  - bez kwalifikacji zawodowych – 35,7%,
  - niepełnosprawni – 4,0%.

