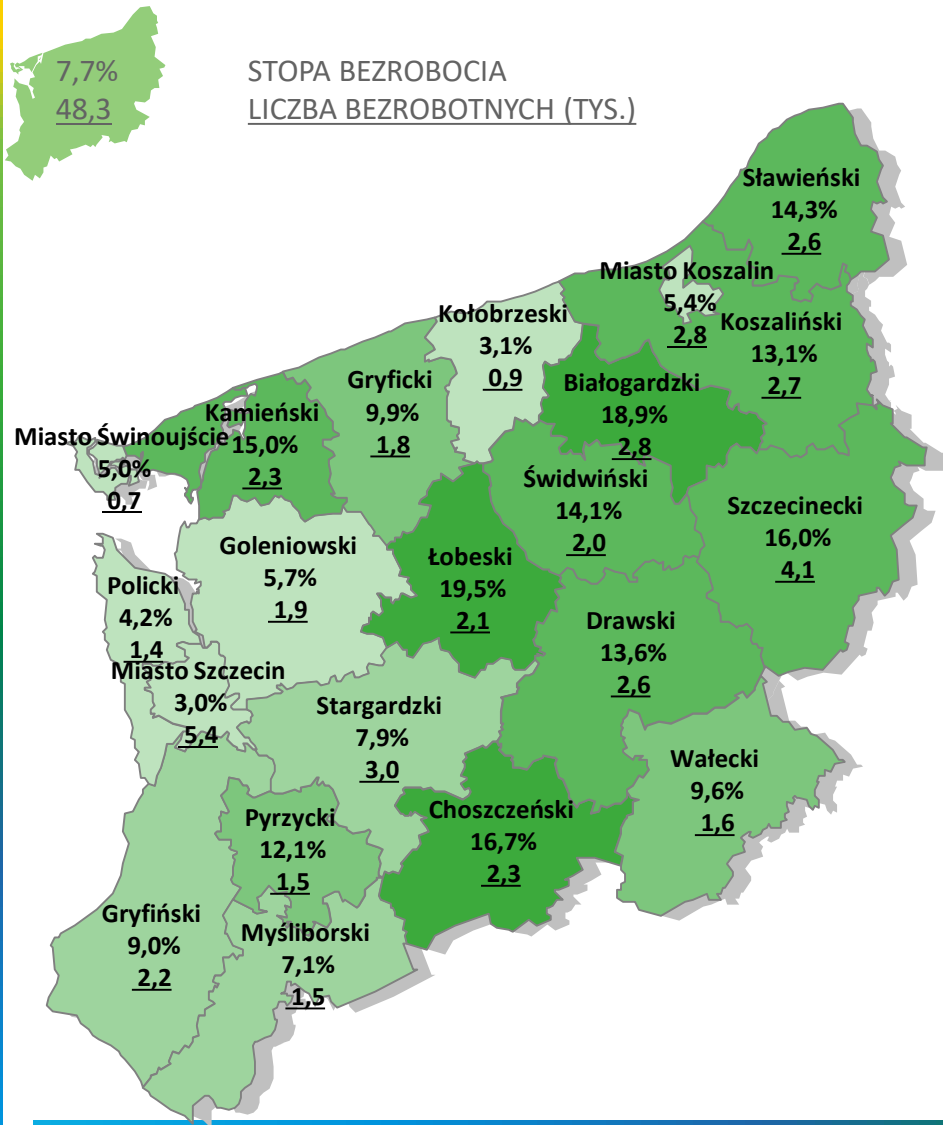
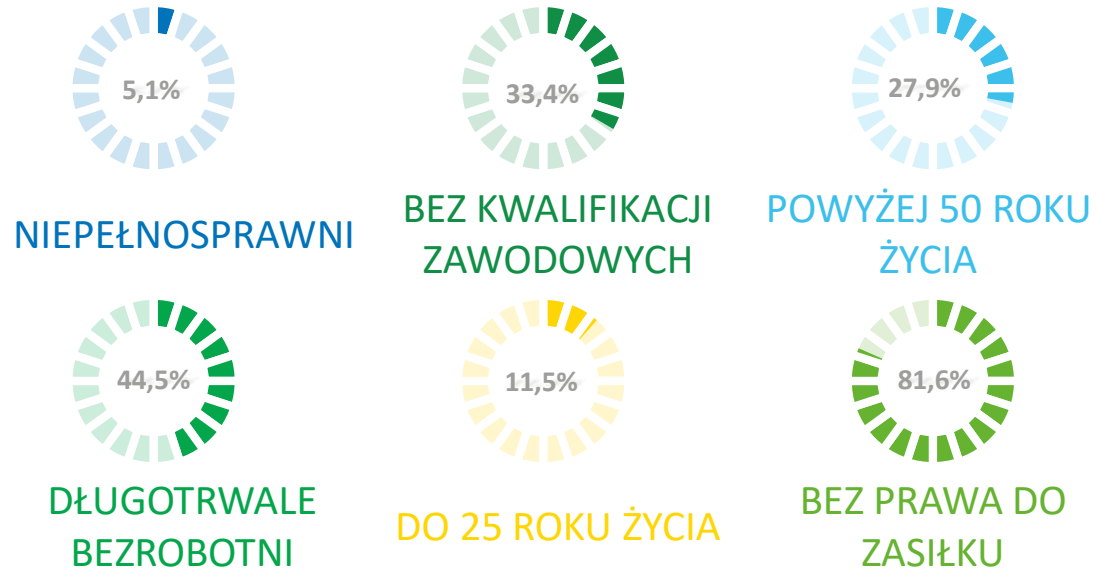


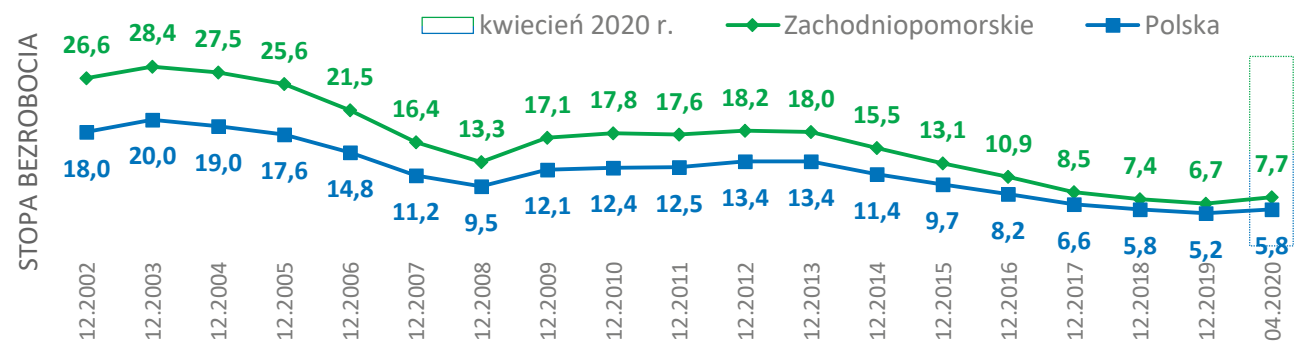
BEZROBOCIE REJESTROWANE W WOJ. ZACHODNIOPOMORSKIM – KWIECIEŃ 2020



OSOBY BEZROBOTNE W SZCZEGÓLNEJ SYTUACJI NA RYNKU PRACY



Stopa bezrobocia rejestrowanego w latach 2002 - 2020










Źródło: Opracowanie własne WUP w Szczecinie na podstawie danych GUS i sprawozdania MRPiPS-01



WOJEWÓDZKI
URZĄD PRACY
W SZCZECINIE



**Podstawowe fakty o bezrobociu
w województwie zachodniopomorskim w kwietniu 2020 r.**

-  **7,7%** – stopa bezrobocia w **województwie zachodniopomorskim** – wzrost o **0,6 punktu procentowego** do marca 2020 r.,
-  **5,8%** – stopa bezrobocia w **Polsce** – wzrost o **0,4 punktu procentowego** do marca 2020 r.,
-  **wzrost** stopy bezrobocia o **0,6 punktu procentowego** w **województwie zachodniopomorskim** i o **0,2 punktu procentowego** w **Polsce** w porównaniu do analogicznego okresu w roku ubiegłym (2020 do 2019 roku),
-  **wzrost** liczby zarejestrowanych bezrobotnych o 3,8 tys. osób w województwie zachodniopomorskim i 27,5 tys. osób w Polsce w porównaniu do analogicznego okresu w roku ubiegłym (2020 do 2019 roku),
-  **miasto Szczecin** – powiat (zachodniopomorskie) o najniższej stopie bezrobocia – **3,0%**,
-  **łobeski** – powiat (zachodniopomorskie) o najwyższej stopie bezrobocia – **19,5%**,
-  udział bezrobotnych w wybranych kategoriach:
 - o bez prawa do zasiłku – 81,6%,
 - o do 25 roku życia – 11,5%,
 - o długotrwale bezrobotni – 44,5%,
 - o powyżej 50 roku życia – 27,9%,
 - o bez kwalifikacji zawodowych – 33,4%,
 - o niepełnosprawni – 5,1%.

