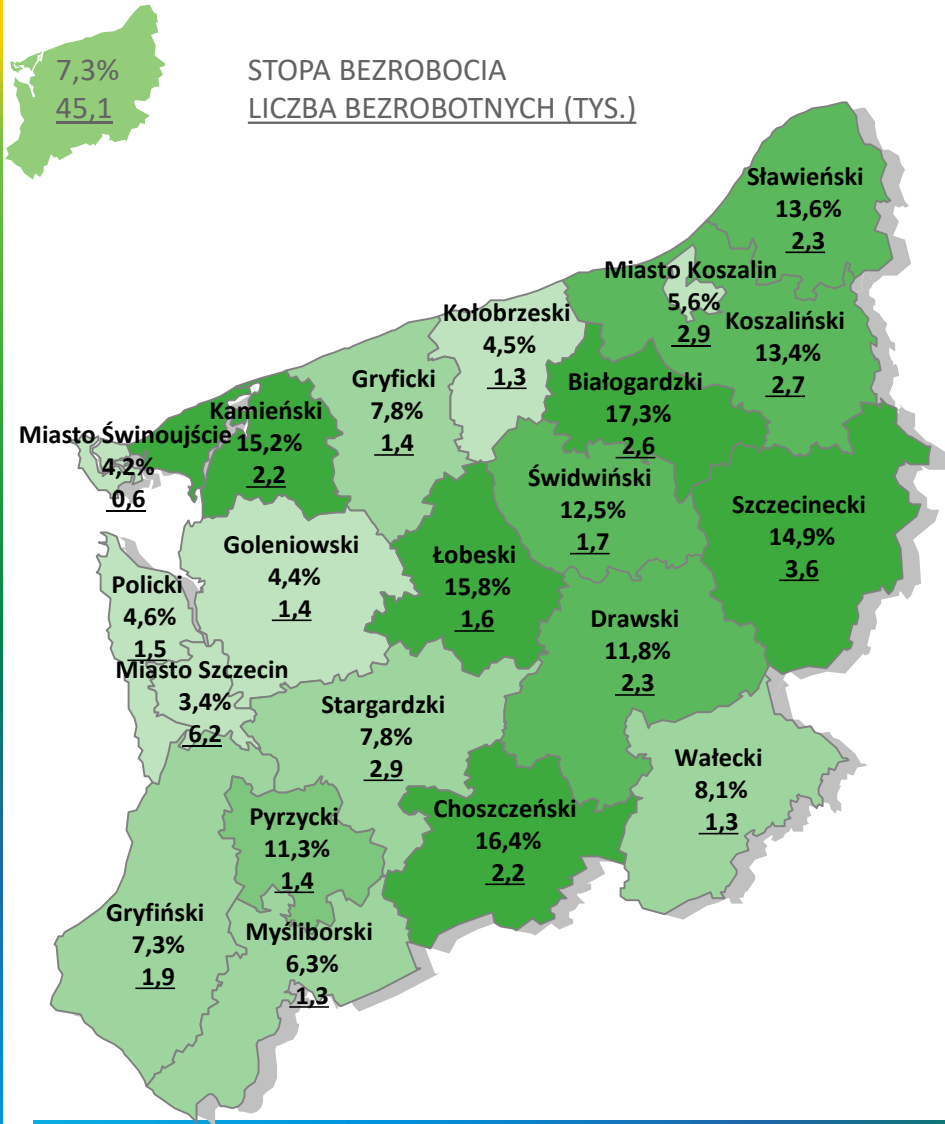
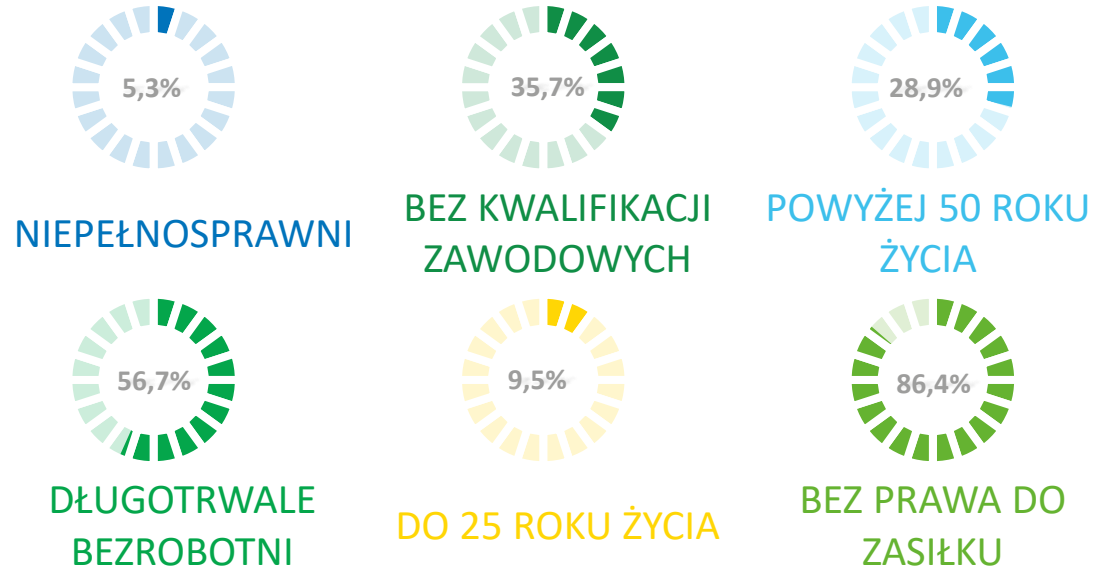


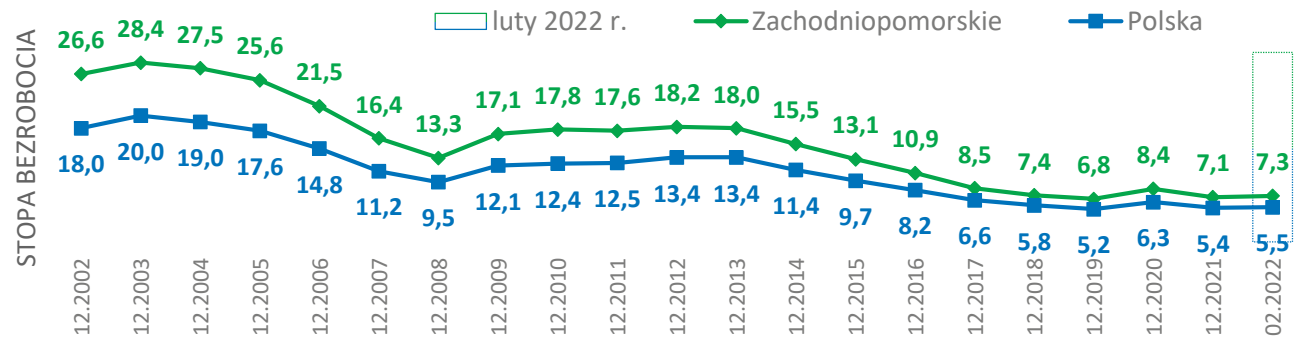
BEZROBOCIE REJESTROWANE W WOJ. ZACHODNIOPOMORSKIM – LUTY 2022



OSOBY BEZROBOTNE W SZCZEGÓLNEJ SYTUACJI NA RYNKU PRACY



Stopa bezrobocia rejestrowanego w latach 2002 - 2022










Źródło: Opracowanie własne WUP w Szczecinie na podstawie danych GUS i sprawozdania MRIPS-01



WOJEWÓDZKI
URZĄD PRACY
W SZCZECINIE



Podstawowe fakty o bezrobociu w województwie zachodniopomorskim w lutym 2022 r.

-  **7,3%** – stopa bezrobocia w województwie zachodniopomorskim – **bez zmian** w stosunku do stycznia 2022 r.,
-  **5,5%** – stopa bezrobocia w Polsce – **bez zmian** w stosunku do stycznia 2022 r.,
-  **spadek** stopy bezrobocia o **1,5** punktu procentowego w **województwie zachodniopomorskim** i o **1,1** punktu procentowego w **Polsce** w porównaniu do analogicznego okresu w roku ubiegłym (2022 do 2021 roku),
-  **spadek** liczby zarejestrowanych bezrobotnych o **9,9** tys. osób w **województwie zachodniopomorskim** i **177,7** tys. osób w **Polsce** w porównaniu do analogicznego okresu w roku ubiegłym (2022 do 2021 roku),
-  **powiat miasto Szczecin** – powiaty (zachodniopomorskie) o najniższej stopie bezrobocia – **3,4%**,
-  **białogardzki** – powiat (zachodniopomorskie) o najwyższej stopie bezrobocia – **17,3%**,
-  udział bezrobotnych w wybranych kategoriach:
 - bez prawa do zasiłku – 86,4%,
 - do 25 roku życia – 9,5%,
 - długotrwale bezrobotni – 56,7%,
 - powyżej 50 roku życia – 28,9%,
 - bez kwalifikacji zawodowych – 35,7%,
 - niepełnosprawni – 5,3%.

