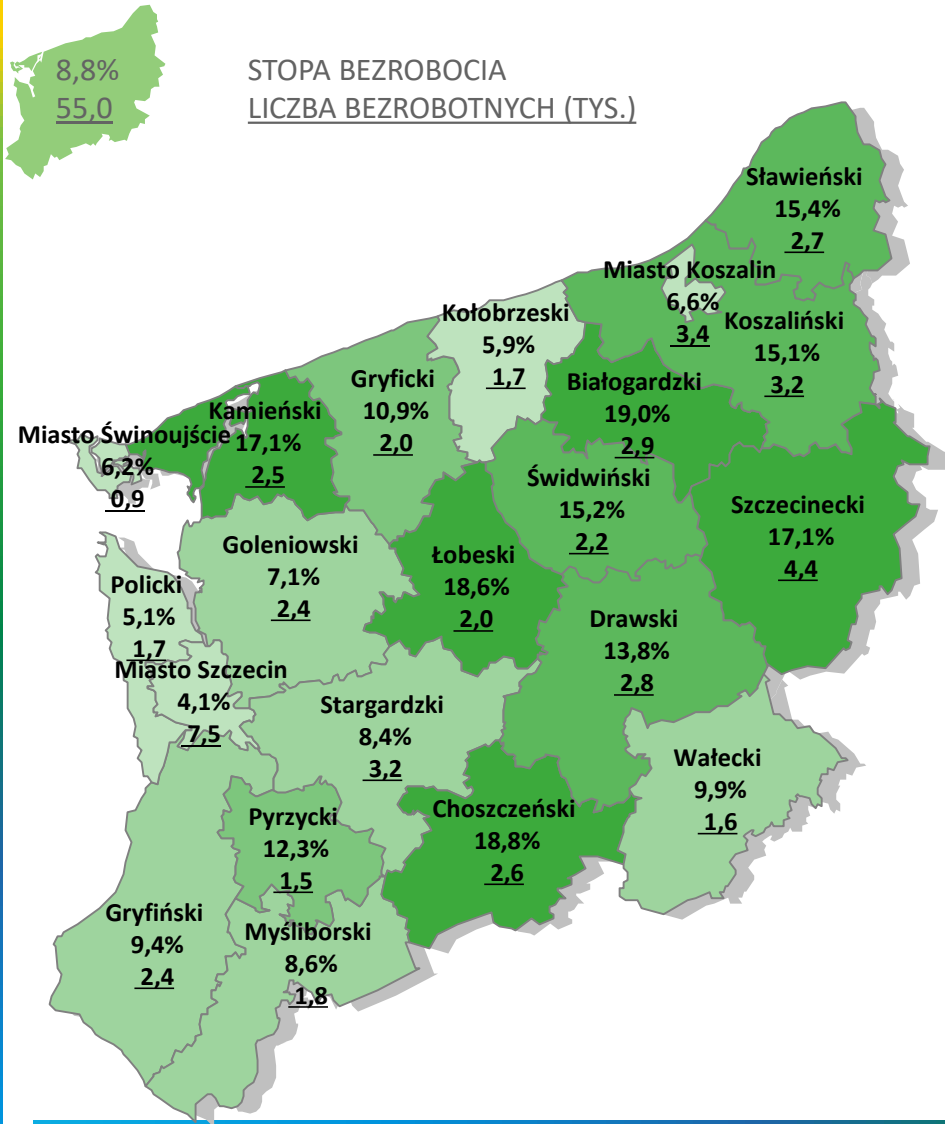
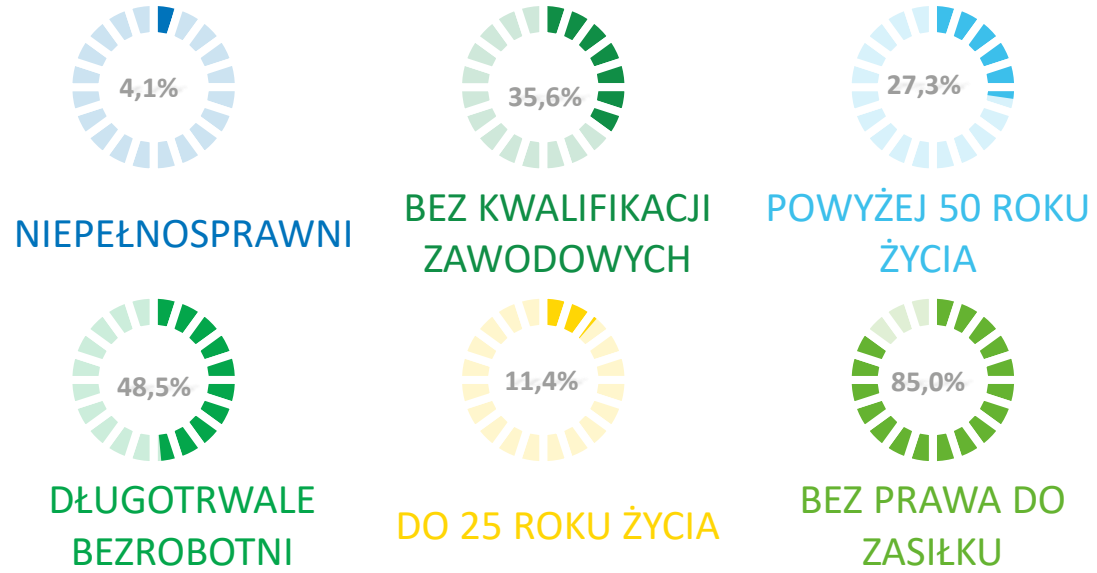


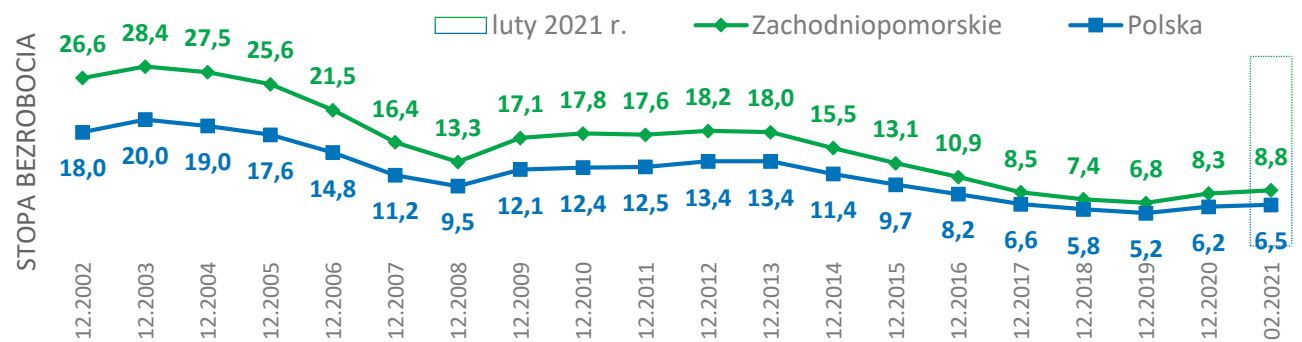
BEZROBOCIE REJESTROWANE W WOJ. ZACHODNIOPOMORSKIM – LUTY 2021



OSOBY BEZROBOTNE W SZCZEGÓLNEJ SYTUACJI NA RYNKU PRACY



Stopa bezrobocia rejestrowanego w latach 2002 - 2021










Źródło: Opracowanie własne WUP w Szczecinie na podstawie danych GUS i sprawozdania MRPIIT-01



WOJEWÓDZKI
URZĄD PRACY
W SZCZECINIE



Podstawowe fakty o bezrobociu w województwie zachodniopomorskim w lutym 2021 r.

-  **8,8%** – stopa bezrobocia w województwie zachodniopomorskim – **wzrost o 0,1** punktu procentowego w stosunku do stycznia 2021 r.,
-  **6,5%** – stopa bezrobocia w Polsce – **bez zmian** w stosunku do stycznia 2021 r.,
-  **wzrost** stopy bezrobocia o **1,6** punktu procentowego w **województwie zachodniopomorskim** i o **1** punkt procentowy w **Polsce** w porównaniu do analogicznego okresu w roku ubiegłym (2021 do 2020 roku),
-  **wzrost** liczby zarejestrowanych bezrobotnych o **10,2** tys. osób w **województwie zachodniopomorskim** i **179,6** tys. osób w **Polsce** w porównaniu do analogicznego okresu w roku ubiegłym (2021 do 2020 roku),
-  **powiat miasto Szczecin** – powiaty (zachodniopomorskie) o najniższej stopie bezrobocia – **4,1%**,
-  **białogardzki** – powiat (zachodniopomorskie) o najwyższej stopie bezrobocia – **19,0%**,
-  udział bezrobotnych w wybranych kategoriach:
 - o bez prawa do zasiłku – 85,0%,
 - o do 25 roku życia – 11,4%,
 - o długotrwale bezrobotni – 48,5%,
 - o powyżej 50 roku życia – 27,3%,
 - o bez kwalifikacji zawodowych – 35,6%,
 - o niepełnosprawni – 4,1%.

