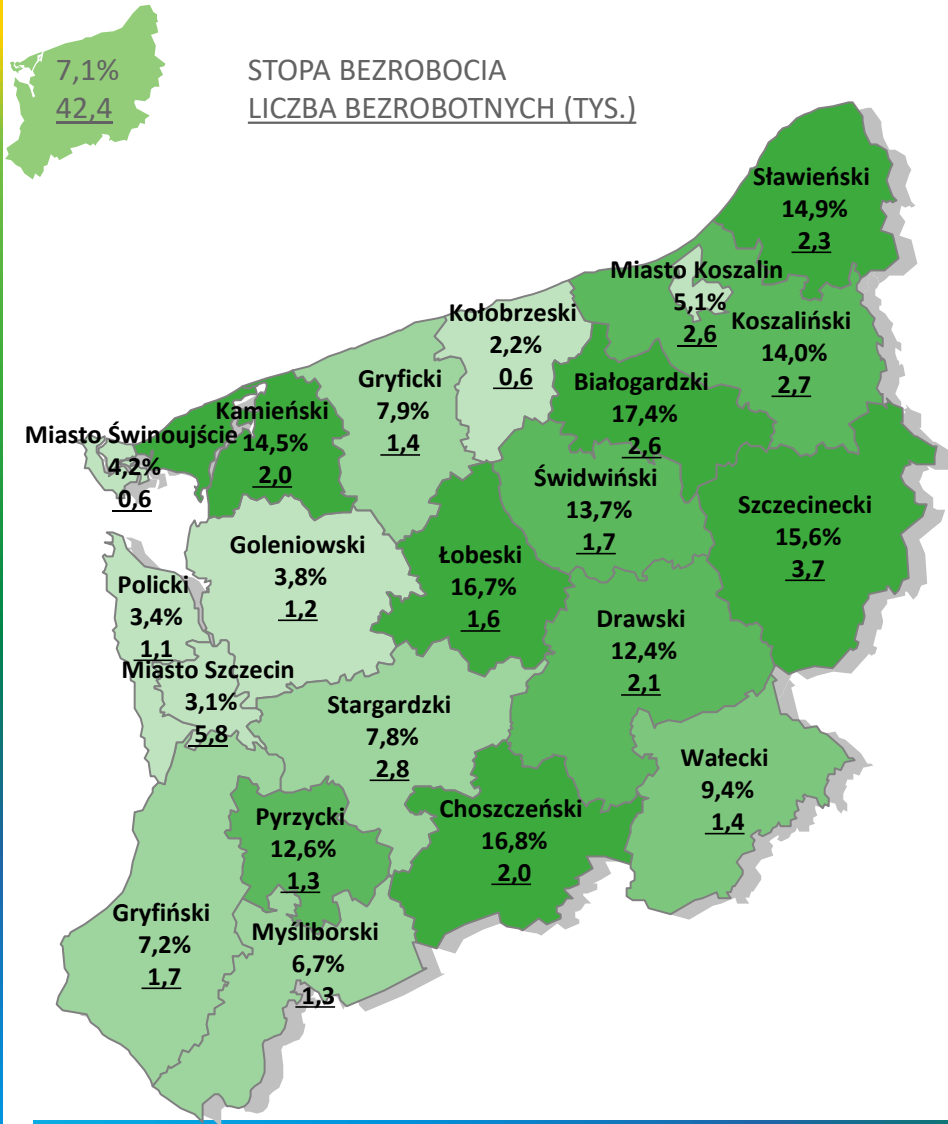
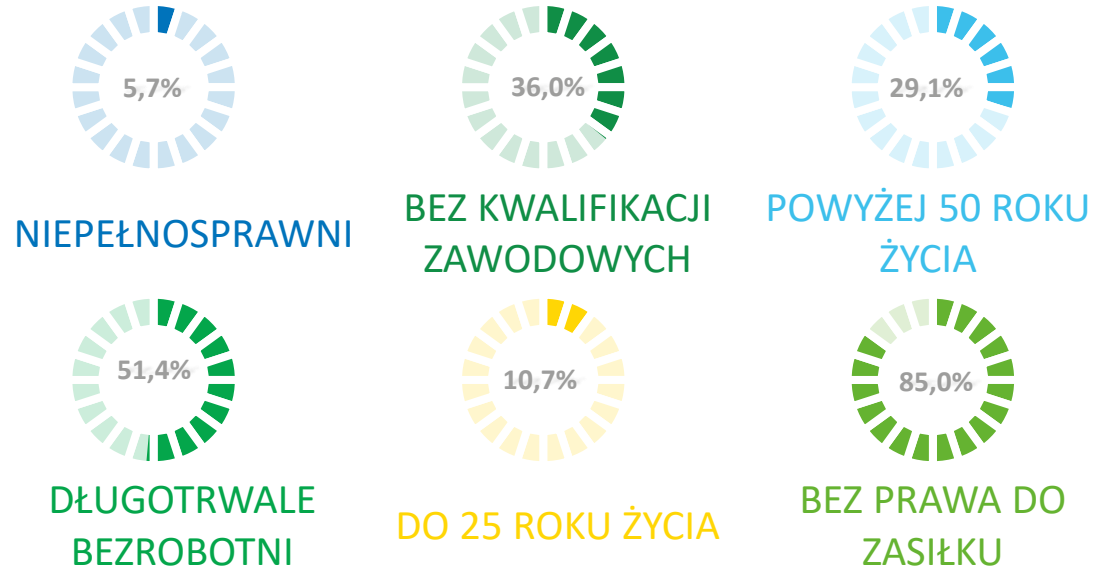


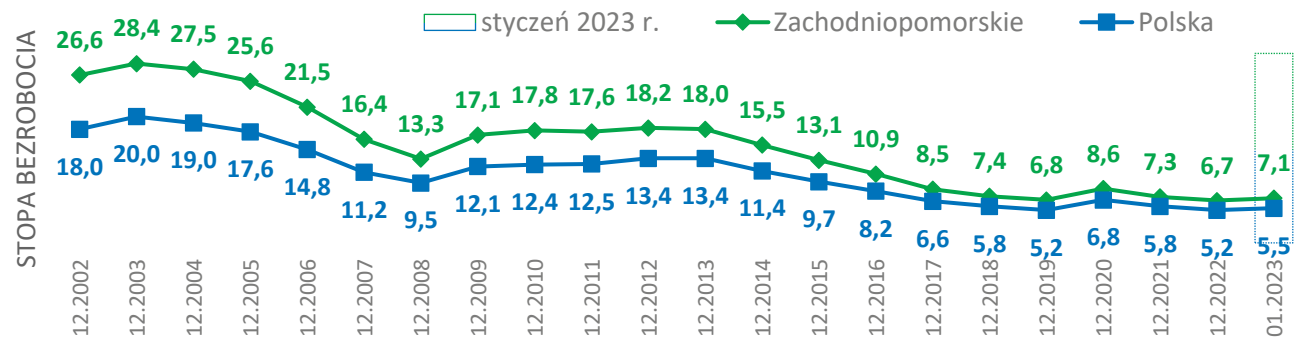
# BEZROBOCIE REJESTROWANE W WOJ. ZACHODNIOPOMORSKIM – STYCZEŃ 2023



## OSOBY BEZROBOTNE W SZCZEGÓLNEJ SYTUACJI NA RYNKU PRACY



Stopa bezrobocia rejestrowanego w latach 2002 - 2023



Źródło: Opracowanie własne WUP w Szczecinie na podstawie danych GUS i sprawozdania MRiPS-01



WOJEWÓDZKI  
URZĄD PRACY  
W SZCZECINIE



## Podstawowe fakty o bezrobociu w województwie zachodniopomorskim w styczniu 2023 r.

-  **7,1%** – stopa bezrobocia w województwie zachodniopomorskim – **wzrost o 0,4** punktu procentowego w stosunku do grudnia 2022 r.,
-  **5,5%** – stopa bezrobocia w Polsce – **wzrost o 0,3** punktu procentowego w stosunku do grudnia 2022 r.,
-  **spadek** stopy bezrobocia o **0,4** punktu procentowego w **województwie zachodniopomorskim** i o **0,4** punktu procentowego w **Polsce** w porównaniu do analogicznego okresu w roku ubiegłym (2023 do 2022 roku),
-  **spadek** liczby zarejestrowanych bezrobotnych o **2,9** tys. osób w **województwie zachodniopomorskim** i **69,5** tys. osób w **Polsce** w porównaniu do analogicznego okresu w roku ubiegłym (2023 do 2022 roku),
-  **kołobrzeski** – powiat (zachodniopomorskie) o najniższej stopie bezrobocia – **2,2%**,
-  **białogardzki** – powiat (zachodniopomorskie) o najwyższej stopie bezrobocia – **17,4%**,
-  udział bezrobotnych w wybranych kategoriach:
  - o bez prawa do zasiłku – 85,0%,
  - o do 25 roku życia – 10,7%,
  - o długotrwale bezrobotni – 51,4%,
  - o powyżej 50 roku życia – 29,1%,
  - o bez kwalifikacji zawodowych – 36,0%,
  - o niepełnosprawni – 5,7%.

Uwzględniono rewizje stopy bezrobocia przez GUS z dnia 25.10.2022 r.



WOJEWÓDZKI  
URZĄD PRACY  
W SZCZECINIE

