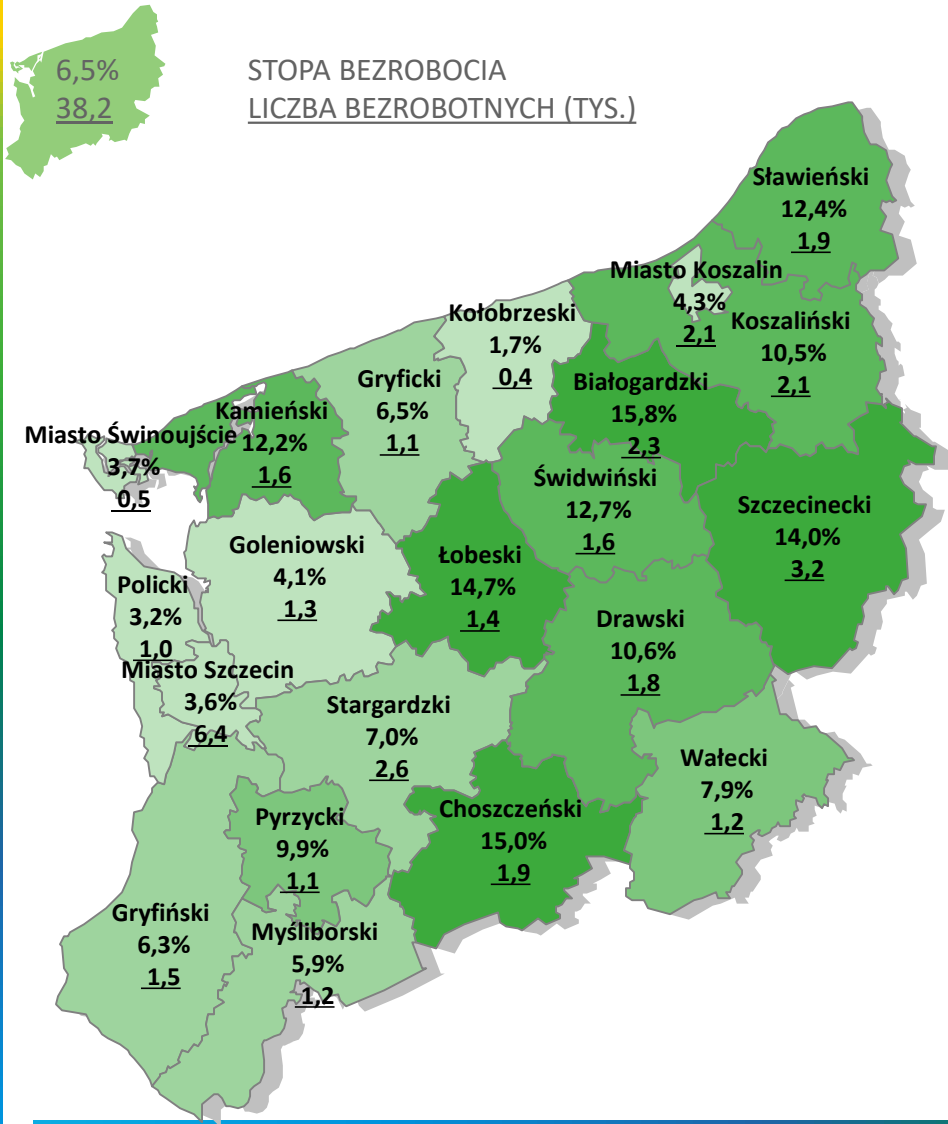
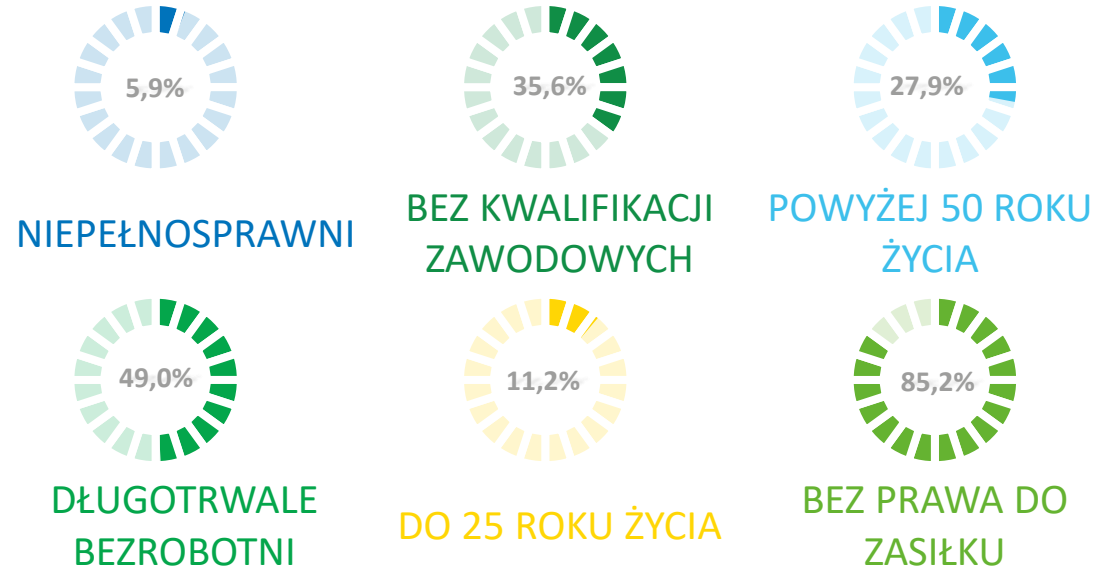


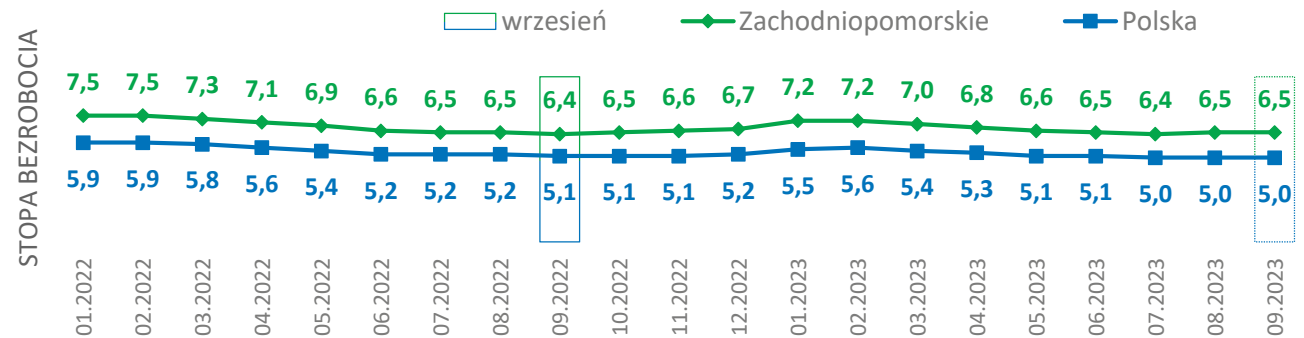
# BEZROBOCIE REJESTROWANE W WOJ. ZACHODNIOPOMORSKIM – WRZESIEŃ 2023



## OSOBY BEZROBOTNE W SZCZEGÓLNEJ SYTUACJI NA RYNKU PRACY



Stopa bezrobocia rejestrowanego w latach 2022 - 2023










Źródło: Opracowanie własne WUP w Szczecinie na podstawie danych GUS i sprawozdania MRiPS-01



WOJEWÓDZKI  
URZĄD PRACY  
W SZCZECINIE



## Podstawowe fakty o bezrobociu w województwie zachodniopomorskim we wrześniu 2023 r.

-  **Województwo zachodniopomorskie** – stopa bezrobocia na koniec września 2023 roku wyniosła **6,5%**, pozostając **na tym samym poziomie** w porównaniu do sierpnia 2023 roku.
-  **Polska** – stopa bezrobocia w Polsce na koniec września 2023 roku wyniosła **5,0%** i pozostała na **niezmienionym** poziomie w stosunku do sierpnia 2023 r.
-  W **województwie zachodniopomorskim** w okresie roku nastąpił **wzrost** stopy bezrobocia o **0,1** punktu procentowego z poziomu 6,4% we wrześniu 2022 roku do 6,5% we wrześniu 2023 roku. W **Polsce** stopa bezrobocia **zmniejszyła** się o **0,1** punktu procentowego z poziomu 5,1% we wrześniu 2022 do 5,0% we wrześniu 2023 roku.
-  Liczba zarejestrowanych bezrobotnych w **województwie zachodniopomorskim** we **wrześniu 2023 roku wyniosła 38,2 tys.** i **zmniejszyła się o 0,3 tys.** w porównaniu do września 2022 roku (38,5 tys. ). W **Polsce** na koniec **września 2023 roku pozostawało w rejestrach 776,0 tys. bezrobotnych** i w porównaniu do września 2022 roku (801,7 tys.) liczba ta **zmniejszyła się o 25,7 tys. osób.**
-  Powiat **kołobrzeski** – (zachodniopomorskie) o najniższej stopie bezrobocia – **1,7%**,
-  Powiat **białogardzki** – (zachodniopomorskie) o najwyższej stopie bezrobocia – **15,8%**,
-  Udział bezrobotnych w wybranych kategoriach:
  - bez prawa do zasiłku – 85,2%,
  - do 25 roku życia – 11,2%,
  - długotrwale bezrobotni – 49,0%,
  - powyżej 50 roku życia – 27,9%,
  - bez kwalifikacji zawodowych – 35,6%,
  - niepełnosprawni – 5,9%.

