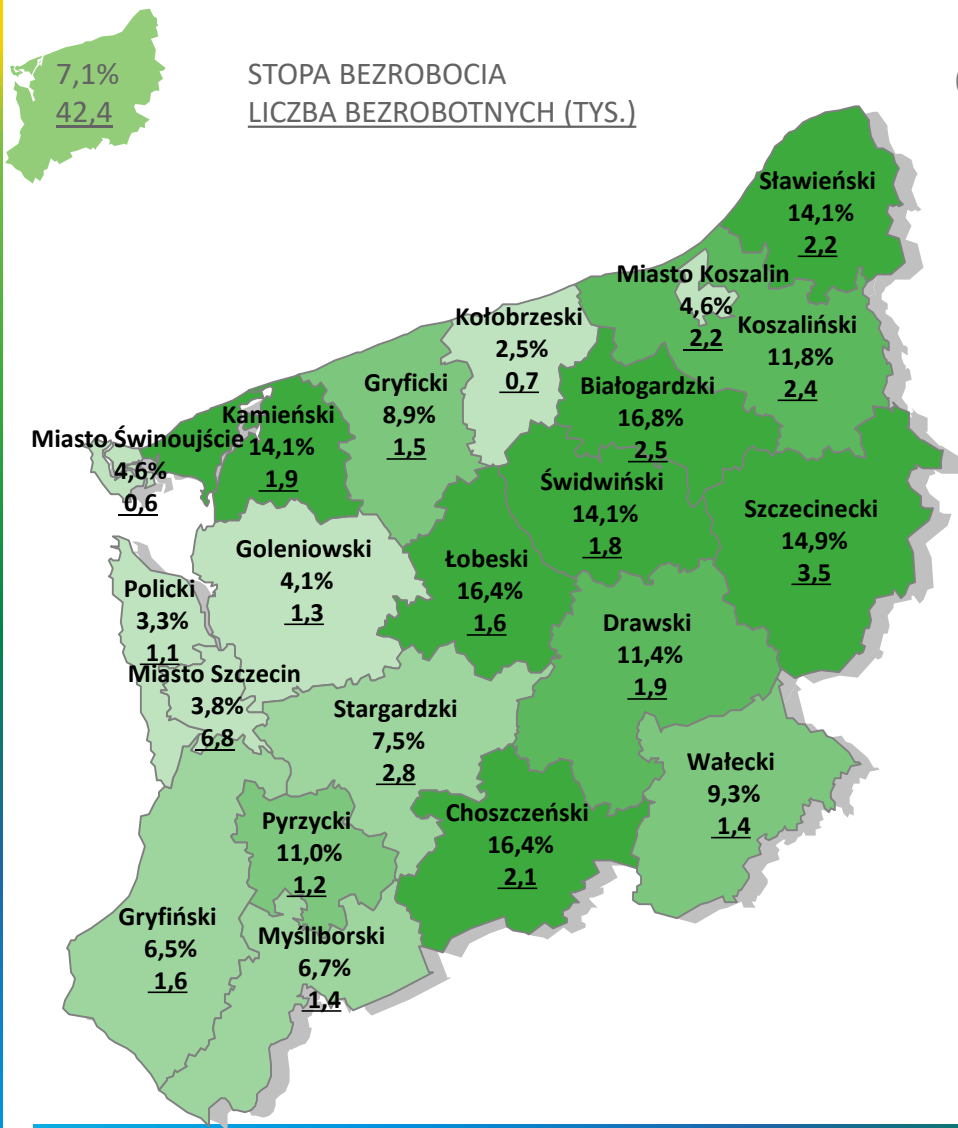
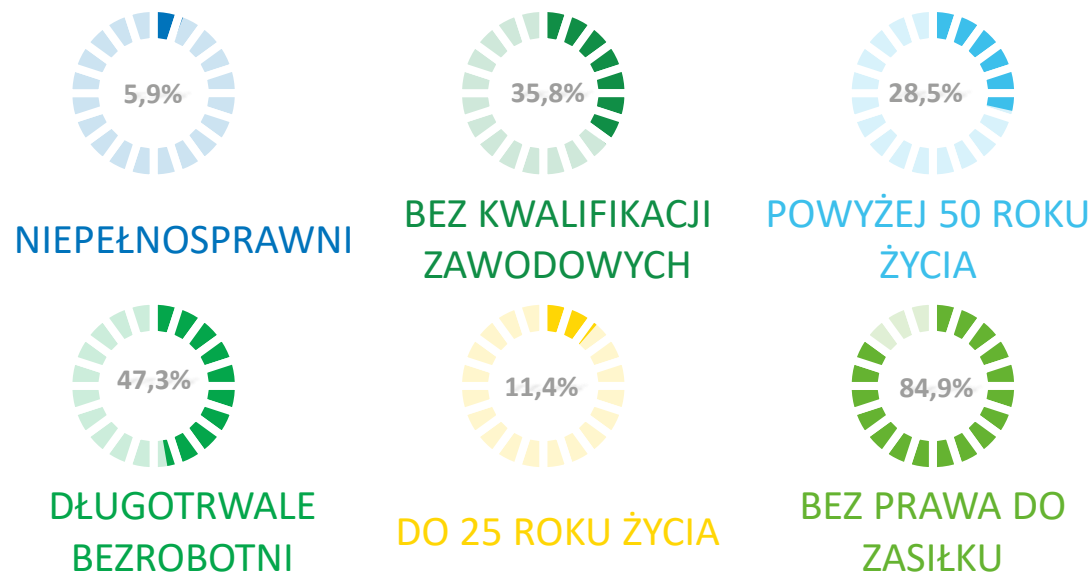


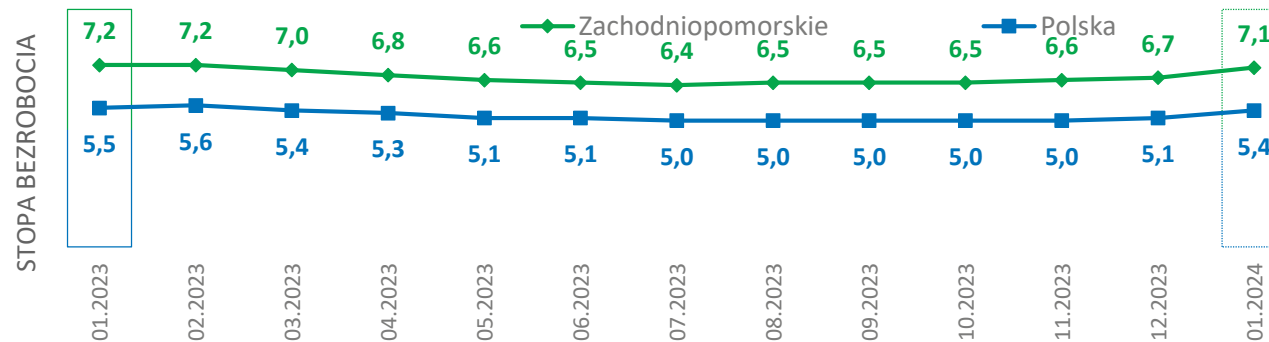
BEZROBOCIE REJESTROWANE W WOJ. ZACHODNIOPOMORSKIM – STYCZEŃ 2024



OSOBY BEZROBOTNE W SZCZEGÓLNEJ SYTUACJI NA RYNKU PRACY



Stopa bezrobocia rejestrowanego w latach 2023 - 2024










Źródło: Opracowanie własne WUP w Szczecinie na podstawie danych GUS i sprawozdania o rynku pracy



WOJEWÓDZKI
URZĄD PRACY
W SZCZECINIE



Podstawowe fakty o bezrobociu w województwie zachodniopomorskim w styczniu 2024 r.

-  **Województwo zachodniopomorskie** – stopa bezrobocia na koniec stycznia 2024 roku wyniosła **7,1%**, **zwiększając** się o 0,4 punktu procentowego w porównaniu do grudnia 2023 roku (**6,7%**).
-  **Polska** – stopa bezrobocia w Polsce na koniec stycznia 2024 roku wyniosła **5,4%** **zwiększając** się o 0,3 punktu procentowego w porównaniu do grudnia 2023 roku (**5,1%**).
-  W **województwie zachodniopomorskim** w okresie roku nastąpił **spadek** stopy bezrobocia o **0,1** punktu procentowego z poziomu 7,2% w styczniu 2023 roku do 7,1% w styczniu 2024 roku. W **Polsce** stopa bezrobocia **zmniejszyła** się o **0,1** punktu procentowego z poziomu 5,5% w styczniu 2023 do 5,4% w styczniu 2024 roku.
-  Liczba zarejestrowanych bezrobotnych w **województwie zachodniopomorskim** w **styczniu 2024 roku wyniosła 42,4 tys.** i **pozostała na niezmiennym poziomie** w porównaniu do stycznia 2023 roku (42,4 tys.). W **Polsce** na koniec **stycznia 2024 roku pozostawało w rejestrach 837,1 tys. bezrobotnych** i w porównaniu do stycznia 2023 roku (857,6 tys.) liczba ta **zmniejszyła się o 20,5 tys. osób.**
-  Powiat **kołobrzeski** – (zachodniopomorskie) o najniższej stopie bezrobocia – **2,5%**,
-  Powiat **białogardzki** – (zachodniopomorskie) o najwyższej stopie bezrobocia – **16,8%**,
-  Udział bezrobotnych w wybranych kategoriach:
 - bez prawa do zasiłku – 84,9%,
 - do 25 roku życia – 11,4%,
 - długotrwale bezrobotni – 47,3%,
 - powyżej 50 roku życia – 28,5%,
 - bez kwalifikacji zawodowych – 35,8%,
 - niepełnosprawni – 5,9%.

