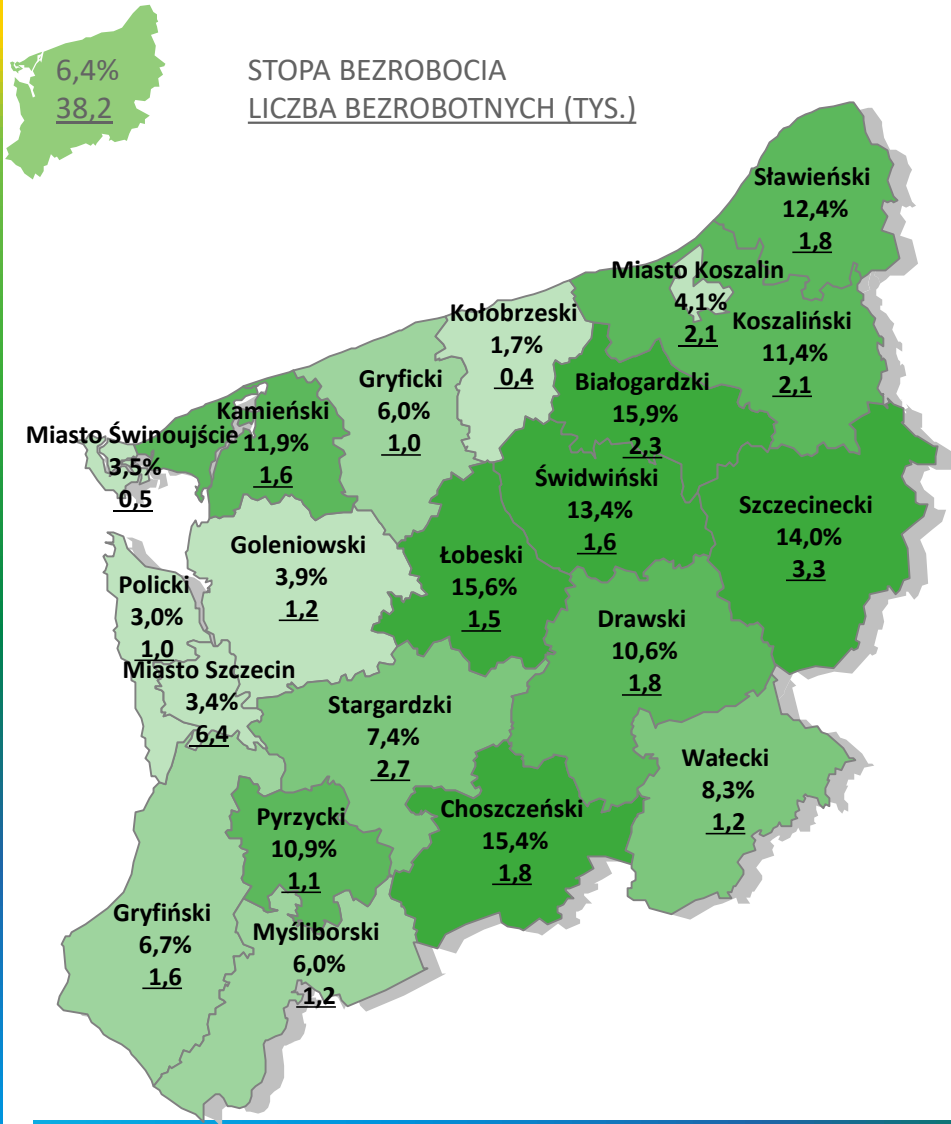
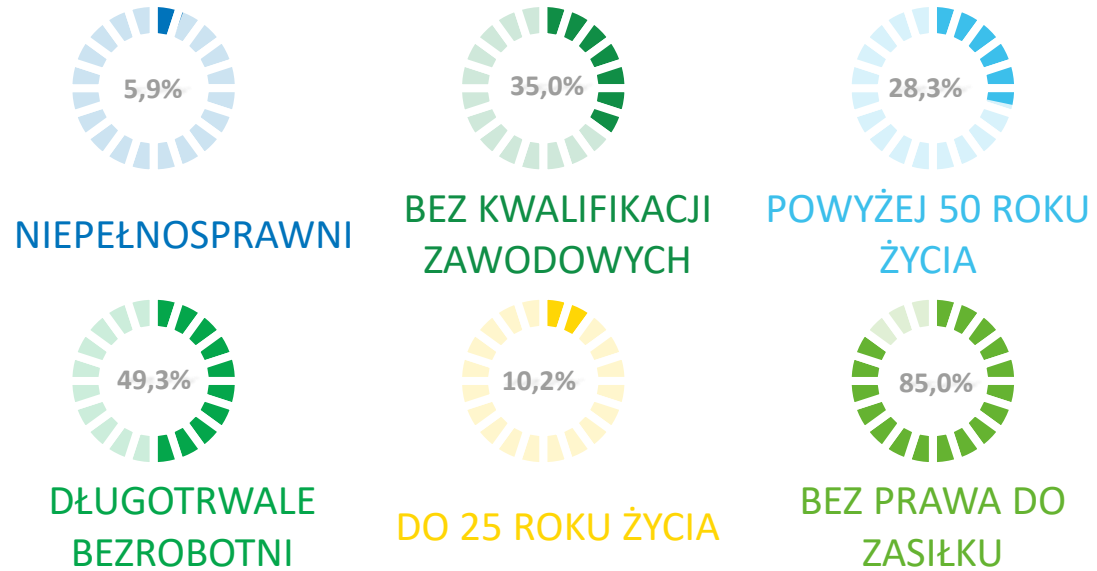


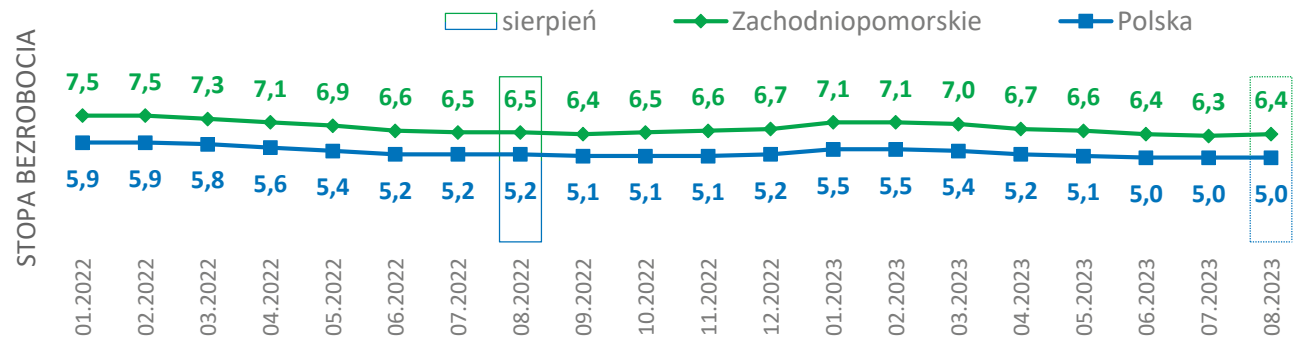
# BEZROBOCIE REJESTROWANE W WOJ. ZACHODNIOPOMORSKIM – SIERPIEŃ 2023



## OSOBY BEZROBOTNE W SZCZEGÓLNEJ SYTUACJI NA RYNKU PRACY



Stopa bezrobocia rejestrowanego w latach 2022 - 2023










Źródło: Opracowanie własne WUP w Szczecinie na podstawie danych GUS i sprawozdania MRiPS-01



WOJEWÓDZKI  
URZĄD PRACY  
W SZCZECINIE



## Podstawowe fakty o bezrobociu w województwie zachodniopomorskim w sierpniu 2023 r.

-  **Województwo zachodniopomorskie** – stopa bezrobocia na koniec sierpnia 2023 roku wyniosła **6,4%**, zwiększając się o 0,1 punktu procentowego w porównaniu do lipca 2023 roku (**6,3%**).
-  **Polska** – stopa bezrobocia w Polsce na koniec sierpnia 2023 roku wyniosła **5,0%** i pozostała na **niezmienionym** poziomie w stosunku do lipca 2023 r.
-  W **województwie zachodniopomorskim** w okresie roku nastąpił **spadek** stopy bezrobocia o **0,1** punktu procentowego z poziomu 6,5% w sierpniu 2022 roku do 6,4% w sierpniu 2023 roku. W **Polsce** stopa bezrobocia **zmniejszyła** się o **0,2** punktu procentowego z poziomu 5,2% w sierpniu 2022 do 5,0% w sierpniu 2023 roku.
-  Liczba zarejestrowanych bezrobotnych w **województwie zachodniopomorskim** w **sierpniu 2023 roku wyniosła 38,2 tys.** i **zmniejszyła się o 0,6 tys.** w porównaniu do sierpnia 2022 roku (38,8 tys. ). W **Polsce** na koniec **sierpnia 2023 roku pozostawało w rejestrach 782,5 tys. bezrobotnych** i w porównaniu do sierpnia 2022 roku (806,9 tys.) liczba ta **zmniejszyła się o 24,4 tys. osób.**
-  Powiat **kołobrzeski** – (zachodniopomorskie) o najniższej stopie bezrobocia – **1,7%**,
-  Powiat **białogardzki** – (zachodniopomorskie) o najwyższej stopie bezrobocia – **15,9%**,
-  Udział bezrobotnych w wybranych kategoriach:
  - bez prawa do zasiłku – 85,0%,
  - do 25 roku życia – 10,2%,
  - długotrwale bezrobotni – 49,3%,
  - powyżej 50 roku życia – 28,3%,
  - bez kwalifikacji zawodowych – 35,0%,
  - niepełnosprawni – 5,9%.

