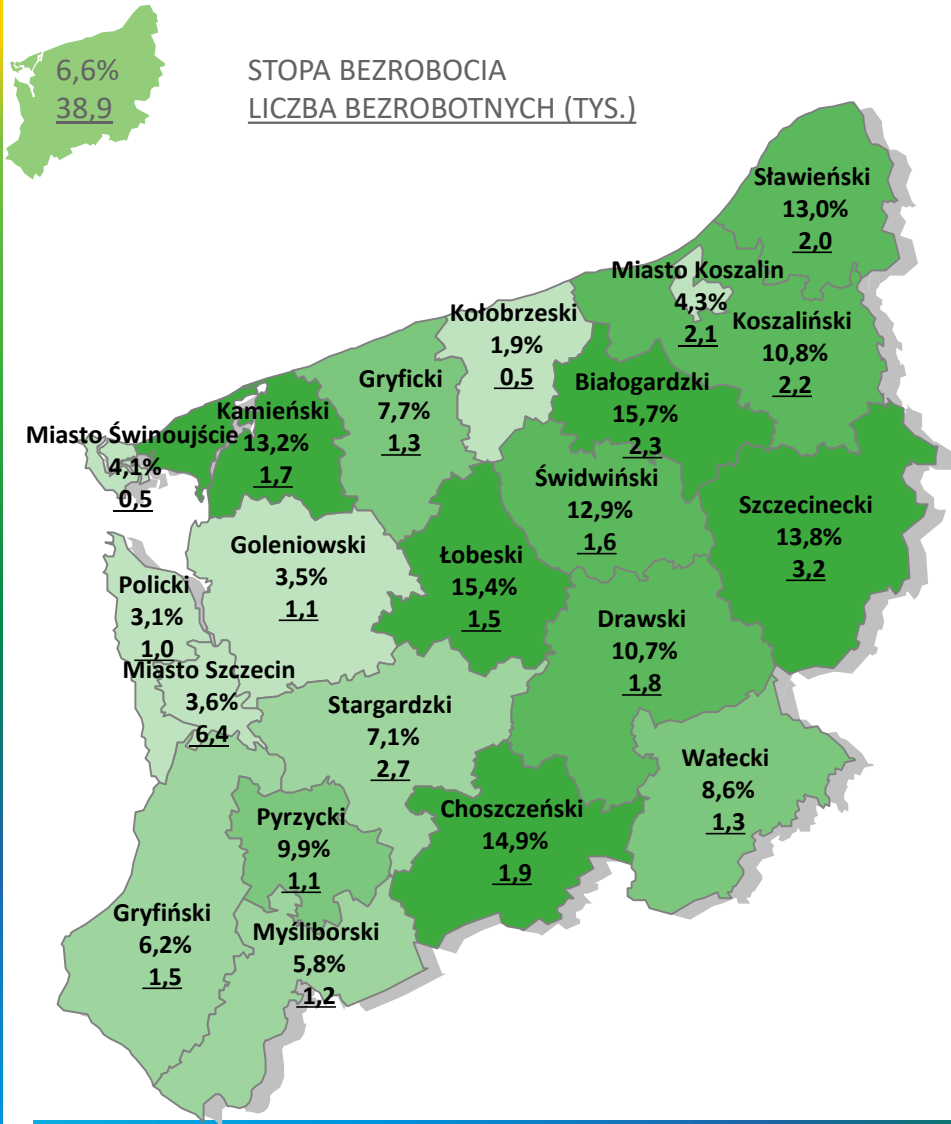
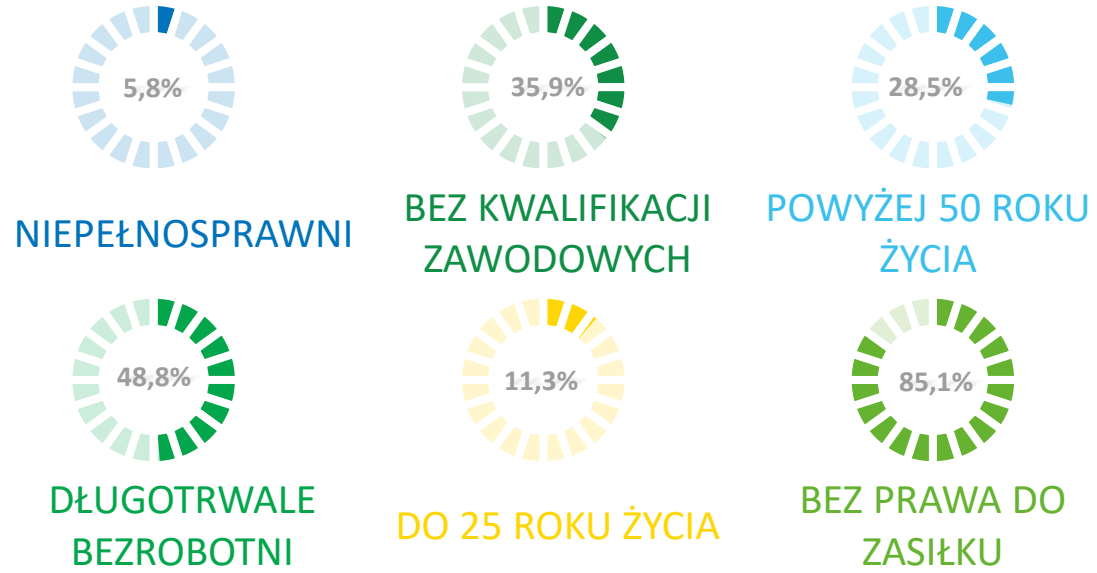


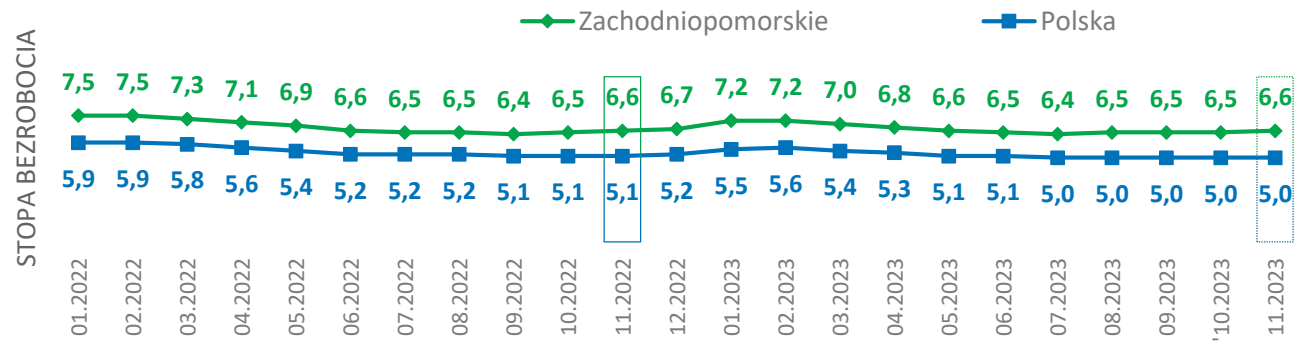
# BEZROBOCIE REJESTROWANE W WOJ. ZACHODNIOPOMORSKIM – LISTOPAD 2023



## OSOBY BEZROBOTNE W SZCZEGÓLNEJ SYTUACJI NA RYNKU PRACY



Stopa bezrobocia rejestrowanego w latach 2022 - 2023










Źródło: Opracowanie własne WUP w Szczecinie na podstawie danych GUS i sprawozdania MRiPS-01



WOJEWÓDZKI  
URZĄD PRACY  
W SZCZECINIE



## Podstawowe fakty o bezrobociu w województwie zachodniopomorskim w listopadzie 2023 r.

-  **Województwo zachodniopomorskie** – stopa bezrobocia na koniec listopada 2023 roku wyniosła **6,6%**, **zwiększając** się o 0,1 punktu procentowego w porównaniu do października 2023 roku (**6,5%**).
-  **Polska** – stopa bezrobocia w Polsce na koniec listopada 2023 roku wyniosła **5,0%** i pozostała na **niezmienionym** poziomie w stosunku do października 2023 r.
-  W **województwie zachodniopomorskim** zarówno w listopadzie 2022 roku i listopadzie 2023 roku stopa bezrobocia **wyniosła 6,6%**. W **Polsce** stopa bezrobocia **zmniejszyła** się o **0,1** punktu procentowego z poziomu 5,1% w listopadzie 2022 do 5,0% w listopadzie 2023 roku.
-  Liczba zarejestrowanych bezrobotnych w **województwie zachodniopomorskim** w **listopadzie 2023 roku wyniosła 38,9 tys.** i **zmniejszyła się o 0,5 tys.** w porównaniu do listopada 2022 roku (39,4 tys. ). W **Polsce** na koniec **listopada 2023 roku pozostawało w rejestrach 773,4 tys. bezrobotnych** i w porównaniu do listopada 2022 roku (800,2 tys.) liczba ta **zmniejszyła się o 26,8 tys. osób**.
-  Powiat **kołobrzeski** – (zachodniopomorskie) o najniższej stopie bezrobocia – **1,9%**,
-  Powiat **białogardzki** – (zachodniopomorskie) o najwyższej stopie bezrobocia – **15,7%**,
-  Udział bezrobotnych w wybranych kategoriach:
  - bez prawa do zasiłku – 85,1%,
  - do 25 roku życia – 11,3%,
  - długotrwale bezrobotni – 48,8%,
  - powyżej 50 roku życia – 28,5%,
  - bez kwalifikacji zawodowych – 35,9%,
  - niepełnosprawni – 5,8%.

