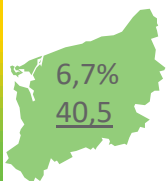
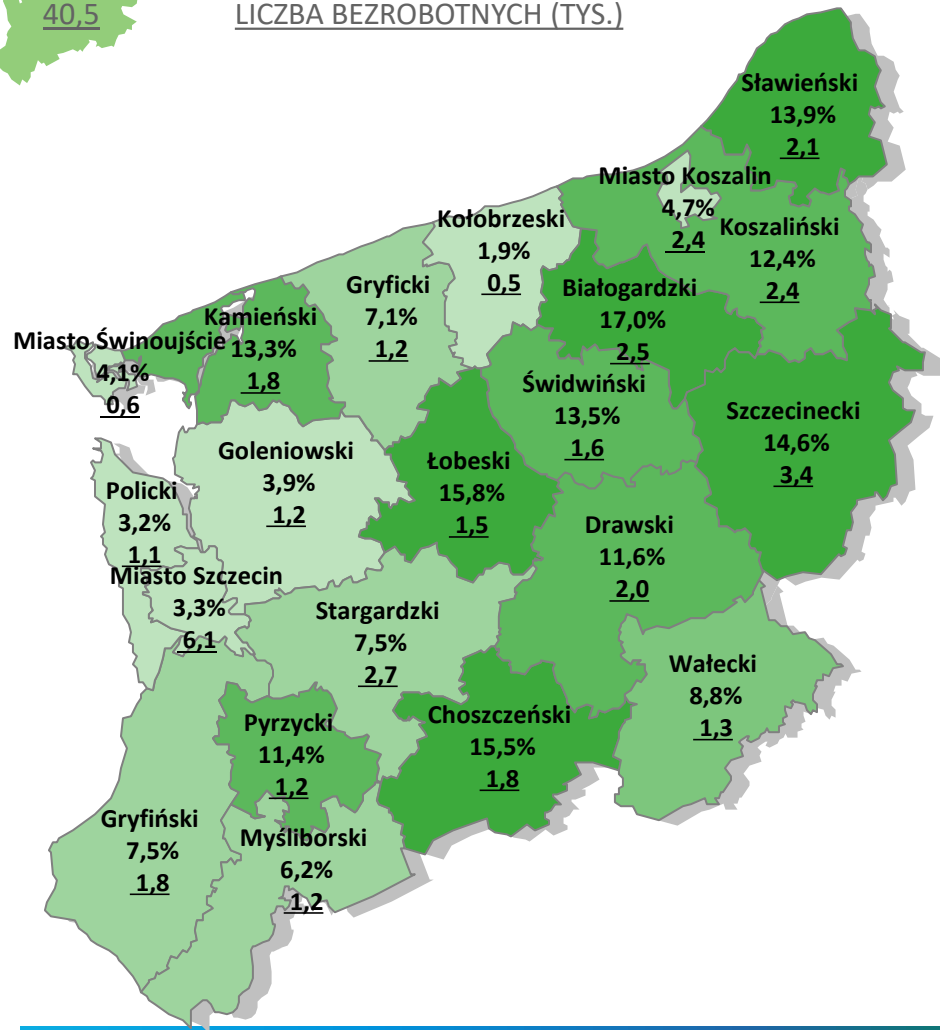


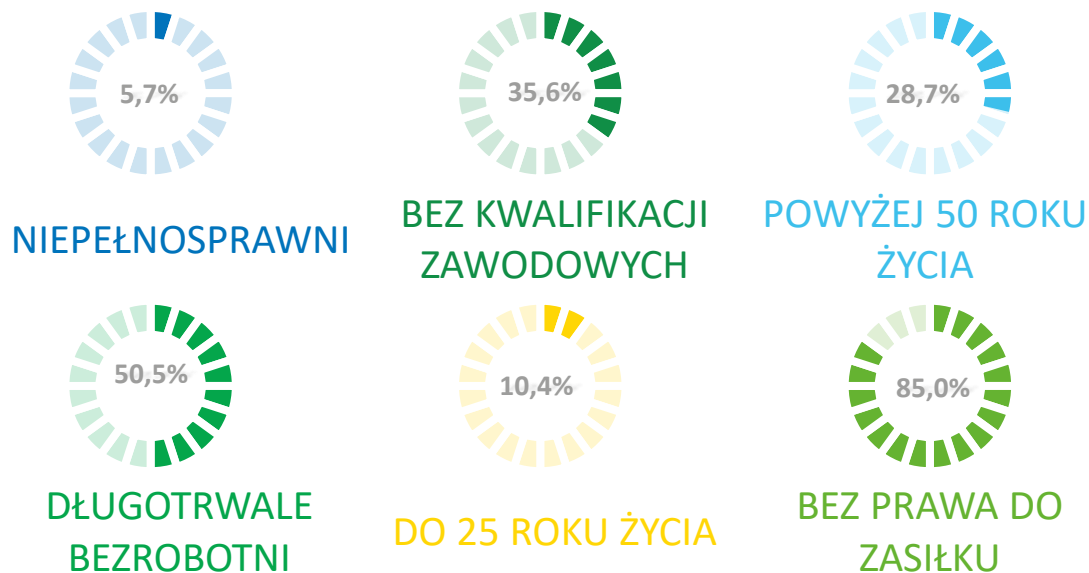
BEZROBOCIE REJESTROWANE W WOJ. ZACHODNIOPOMORSKIM – KWIECIEŃ 2023



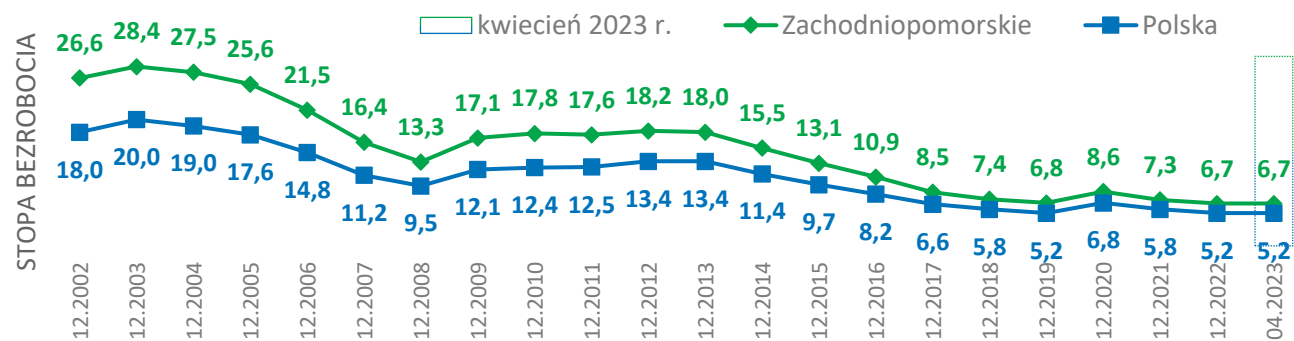
STOPA BEZROBOCIA
LICZBA BEZROBOTNYCH (TYS.)



OSOBY BEZROBOTNE W SZCZEGÓLNEJ SYTUACJI NA RYNKU PRACY



Stopa bezrobocia rejestrowanego w latach 2002 - 2023



Źródło: Opracowanie własne WUP w Szczecinie na podstawie danych GUS i sprawozdania MRiPS-01



WOJEWÓDZKI
URZĄD PRACY
W SZCZECINIE



Podstawowe fakty o bezrobociu w województwie zachodniopomorskim w kwietniu 2023 r.

- 👍 **6,7%** – stopa bezrobocia w województwie zachodniopomorskim – **spadek** stopy bezrobocia o **0,3** punktu procentowego w stosunku do marca 2023 r.,
- 👍 **5,2%** – stopa bezrobocia w Polsce – **spadek** stopy bezrobocia o **0,2** punktu procentowego w stosunku do marca 2023 r.,
- 👍 **spadek** stopy bezrobocia o **0,4** punktu procentowego w **województwie zachodniopomorskim** i o **0,4** punktu procentowego w **Polsce** w porównaniu do analogicznego okresu w roku ubiegłym (2023 do 2022 roku),
- 👍 **spadek** liczby zarejestrowanych bezrobotnych o **2,5** tys. osób w **województwie zachodniopomorskim** i **56,1** tys. osób w **Polsce** w porównaniu do analogicznego okresu w roku ubiegłym (2023 do 2022 roku),
- 👍 **kołobrzeski** – powiat (zachodniopomorskie) o najniższej stopie bezrobocia – **1,9%**,
- 🚩 **białogardzki** – powiat (zachodniopomorskie) o najwyższej stopie bezrobocia – **17,0%**,
- 👍 udział bezrobotnych w wybranych kategoriach:
 - bez prawa do zasiłku – 85,0%,
 - do 25 roku życia – 10,4%,
 - długotrwale bezrobotni – 50,5%,
 - powyżej 50 roku życia – 28,7%,
 - bez kwalifikacji zawodowych – 35,6%,
 - niepełnosprawni – 5,7%.

Uwzględniono rewizje stopy bezrobocia przez GUS z dnia 25.10.2022 r.



WOJEWÓDZKI
URZĄD PRACY
W SZCZECINIE

