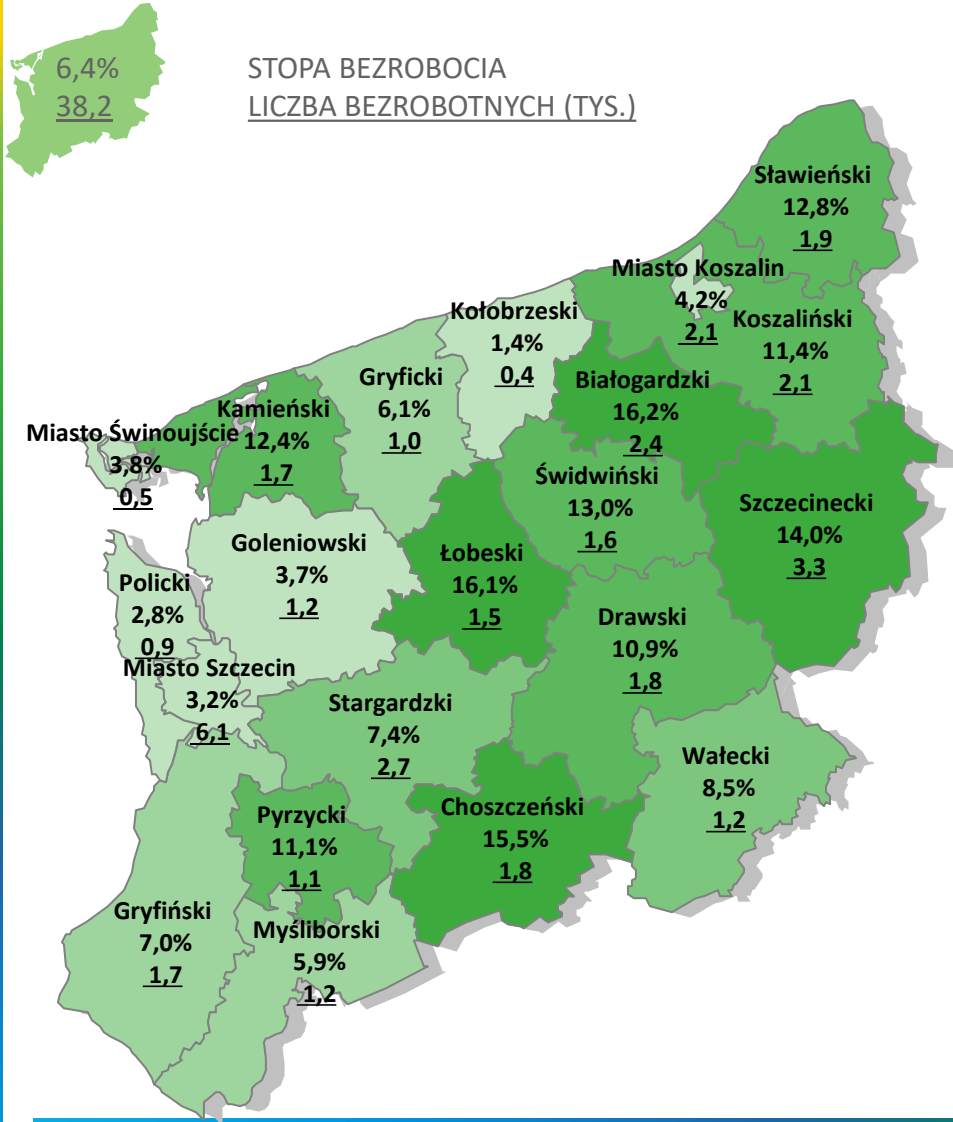
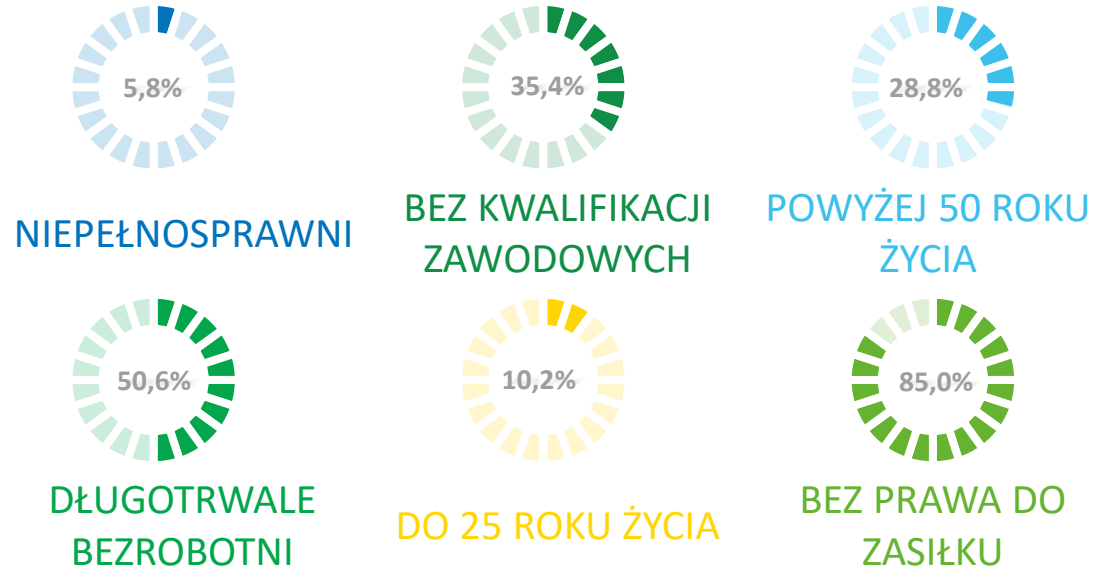


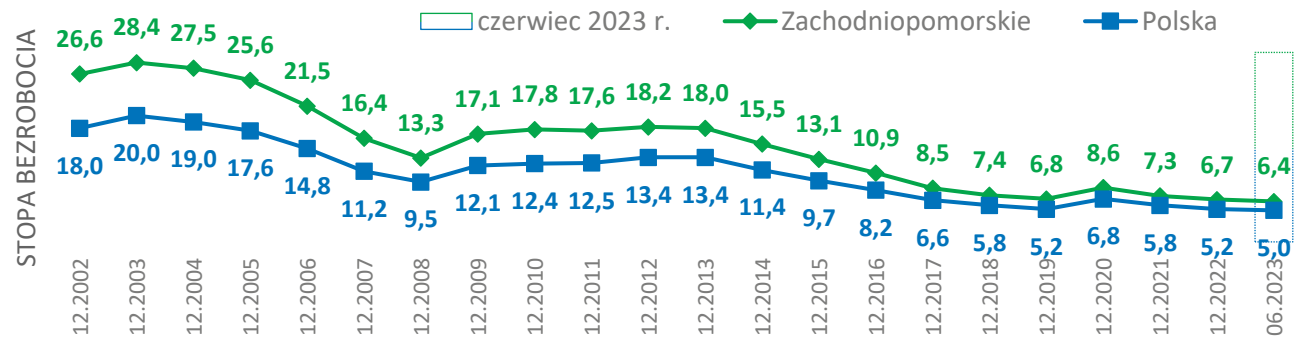
# BEZROBOCIE REJESTROWANE W WOJ. ZACHODNIOPOMORSKIM – CZERWIEC 2023



## OSOBY BEZROBOTNE W SZCZEGÓLNEJ SYTUACJI NA RYNKU PRACY



Stopa bezrobocia rejestrowanego w latach 2002 - 2023



Źródło: Opracowanie własne WUP w Szczecinie na podstawie danych GUS i sprawozdania MRiPS-01



WOJEWÓDZKI  
URZĄD PRACY  
W SZCZECINIE



## Podstawowe fakty o bezrobociu w województwie zachodniopomorskim w czerwcu 2023 r.

- 👍 **6,4%** – stopa bezrobocia w województwie zachodniopomorskim – **spadek** stopy bezrobocia o **0,2** punktu procentowego w stosunku do maja 2023 r.,
- 👍 **5,0%** – stopa bezrobocia w Polsce – **spadek** stopy bezrobocia o **0,1** punktu procentowego w stosunku do maja 2023 r.,
- 👍 **spadek** stopy bezrobocia o **0,2** punktu procentowego w **województwie zachodniopomorskim** i o **0,2** punktu procentowego w **Polsce** w porównaniu do analogicznego okresu w roku ubiegłym (2023 do 2022 roku),
- 👍 **spadek** liczby zarejestrowanych bezrobotnych o **1,4** tys. osób w **województwie zachodniopomorskim** i **34,5** tys. osób w **Polsce** w porównaniu do analogicznego okresu w roku ubiegłym (2023 do 2022 roku),
- 👍 **kołobrzeski** – powiat (zachodniopomorskie) o najniższej stopie bezrobocia – **1,4%**,
- 🚩 **białogardzki** – powiat (zachodniopomorskie) o najwyższej stopie bezrobocia – **16,2%**,
- 👍 udział bezrobotnych w wybranych kategoriach:
  - bez prawa do zasiłku – 85,0%,
  - do 25 roku życia – 10,2%,
  - długotrwale bezrobotni – 50,6%,
  - powyżej 50 roku życia – 28,8%,
  - bez kwalifikacji zawodowych – 35,4%,
  - niepełnosprawni – 5,8%.

